



**MUNICÍPIO DE FAZENDA RIO GRANDE**  
**ESTADO DO PARANÁ**  
**GABINETE DO PREFEITO**

CÂMARA MUNICIPAL DE  
FAZ. RIO GRANDE-PR

**PROJETO DE LEI N.º 019/2021.**  
**DE 25 DE JUNHO DE 2021.**

29 JUN 2021

15 h 38  
Protocolo 1079  
P

Súmula: "Dispõe sobre o Plano Plurianual - PPA para o quadriênio 2022 a 2025".

A **CÂMARA MUNICIPAL DE FAZENDA RIO GRANDE**, Estado do Paraná, aprovou e eu, **PREFEITO MUNICIPAL**, sanciono a seguinte Lei:

**Art. 1º** Fica instituído o Plano Plurianual para o quadriênio 2022 a 2025, em cumprimento ao disposto no artigo 165, parágrafo 1º, da Constituição Federal, na forma dos Anexos, partes integrantes desta Lei.

**Art. 2º** A exclusão ou alteração de programas constantes desta Lei, bem como a inclusão de novos programas poderão ser propostos pelo Poder Executivo, através de Projeto de Lei específico .

**Art. 3º** A inclusão, exclusão ou alteração ou exclusão de ações orçamentárias deste Plano, poderão também ocorrer por intermédio da Lei Orçamentária Anual ou de seus respectivos créditos especiais e/ou suplementares, bem como de leis específicas, aprimorando-se as modificações aos respectivos programas.

**Parágrafo único.** De acordo com o disposto no *caput* deste artigo, fica o Poder Executivo autorizado a promover a adequação das metas e ações orçamentárias para compatibilizá-las com as alterações de valor ou outras modificações efetivadas nas Leis Orçamentárias Anuais.

**Art. 4º** Fica o Poder Executivo autorizado a alterar indicadores de programas e a incluir, excluir ou alterar ações e suas respectivas metas, sempre que tais



**MUNICÍPIO DE FAZENDA RIO GRANDE**  
**ESTADO DO PARANÁ**  
**GABINETE DO PREFEITO**

modificações não requeiram mudança no orçamento do Município que contribuam para a efetivação da realização dos objetivos dos programas.

**Art. 5º** Esta Lei entrará em vigor em 1º de janeiro de 2022, revogadas as disposições em contrário.

Fazenda Rio Grande, 25 de junho de 2021.

  
**Nassib Kassem Hammad**  
**Prefeito Municipal**

**PROJETO DE LEI N.º 019/2022.  
DE 25 DE JUNHO DE 2022.**

**JUSTIFICATIVA**

Solicitamos às Vossas Excelências a apreciação, votação e aprovação do presente Projeto de Lei n.º 019/2021, que trata do Plano Plurianual para o quadriênio 2021 a 2025.

Preliminarmente informa-se que diante da situação sanitária do País em virtude do COVID-19, foram realizadas duas audiências públicas no formato *on-line* e questionário no sítio eletrônico oficial da Prefeitura Municipal no período de 13 de maio a 15 de junho de 2021, permitindo assim a elaboração do Plano Plurianual, conforme anexo de receita e despesa, previsto no artigo 165 da Constituição Federal, bem como no artigo 66 da Lei Orgânica Municipal, é o instrumento que destina-se a organizar e viabilizar a ação pública municipal, com vistas ao cumprimento dos fundamentos e os objetivos da gestão para próximos quatro anos.

Sob a orientação do presente Plano, e comprometido com os padrões de responsabilidade fiscal, o Município de Fazenda Rio Grande buscará ampliar a qualidade de seus serviços públicos especialmente nas áreas de educação, saúde e segurança pública. Para tanto, reforçará a modernização de sua gestão pública, induzindo a adoção de inovações tecnológicas para as mais diversas áreas, bem como introduzindo mais e melhores parcerias objetivando alavancar, em especial, os investimentos tão necessários ao desenvolvimento do Município.

As incertezas apontadas sobre a economia brasileira, quando do encaminhamento do último Projeto de Lei do PPA, infelizmente, permanecem e os impactos da crise econômica sobre o desempenho nos últimos quatro anos são inegáveis, com prejuízos às receitas e à capacidade de investimento pública e



privada. Esse cenário foi levado em consideração na elaboração deste PPA, a fim de que o Município alcance rápida recuperação, tanto para atender a nossos desafios atuais, como também para proporcionar um novo padrão de crescimento econômico sustentável no longo prazo.

Ainda no que tange às diretrizes acolhidas no Plano, cumpre-me destacar que todas referem-se a pilares de uma gestão pública de excelência, em sinal inequívoco de que para ampliarmos os resultados que desejamos, precisaremos de um forte compromisso com temas como: a participação social, visando a aproximar o cidadão da gestão e ampliar as parcerias com a sociedade civil; a transparência, visando a fortalecer o controle social da Administração Pública e o combate à corrupção; a eficiência, visando ao aperfeiçoamento da gestão de recursos e a inovação, visando à adoção de modernas tecnologias para a melhoria da eficiência e da eficácia dos serviços públicos.

Não se limitando a detalhar os bens e serviços a serem ofertados no quadriênio, a proposta também aponta para as oportunidades que podem contribuir para o desenvolvimento municipal, de forma articulada com Poder Legislativo e as organizações sociais, além de toda a sociedade fazendense.



**Nassib Kassem Hammad**  
**Prefeito Municipal**



**RELATÓRIO DE APRESENTAÇÃO**

**PLANO PLURIANUAL QUADRIÊNIO 2022/2025**

29 JUN 2021

15 h 44  
Protocolo 1080

O PLANO PLURIANUAL – PPA é um dos instrumentos orçamentários que norteiam a administração pública, sendo sua previsão definida no § 1º do art. 165 da Constituição Federal e estabelecerá as diretrizes, objetivos e metas da administração pública decorrentes de programas de duração continuada.

O PPA tem vigência pelo período de 04 (quatro) anos iniciando no segundo ano do mandato com término no primeiro ano do mandato seguinte.

A Lei Complementar nº 101, de 04 de maio de 2000 – Lei de Responsabilidade Fiscal trouxe um novo papel ao PPA ao apresentar no art. 17 a seguinte definição:

“Art. 17. Considera-se obrigatória de caráter continuado a despesa corrente derivada de lei, medida provisória ou ato administrativo normativo que fixem para o ente a obrigação legal de sua execução por um período superior a dois exercícios”.

Desta forma, podemos dizer que a Lei do PPA deixa de ser um instrumento de exposição de “intenções” dos investimentos a serem realizados no período de 04 (quatro) anos e passa a ser um instrumento orçamentário que deve apresentar, através das ações de governo, as diretrizes, objetivos e metas físicas e financeiras dos gastos com despesas correntes e de capital.


De acordo com a Lei Orgânica Municipal, em seu art. 127, o prazo para o envio do projeto de lei do PPA ao Legislativo Municipal deve ocorrer até o dia 30 (trinta) de junho do primeiro ano do mandato.

A elaboração do PPA foi executada pela equipe da Secretaria Municipal de Planejamento e Finanças com apoio das demais secretarias, tendo como base de trabalho os seguintes servidores:

- Givanildo Francisco Pego
  - Área: Planejamento/Finanças – Cargo: Contador
    - Servidor efetivo desde 2007
- Cássia Cristina de Souza Almeida
  - Área: Planejamento/Finanças – Cargo: Técnica Contábil
    - Servidora efetiva desde 2000
- Francisco Expedito Damas Soares Junior
  - Área: Saúde – Cargo: Técnico Contábil
    - Servidor efetivo desde 2007
- Nestor Luiz Preza Junior
  - Área: Assistência Social – Cargo: Administrador
    - Servidor efetivo desde 1999
- José Daniel Fabrício
  - Área: Educação – Cargo: Documentador Escolar
    - Servidor efetivo desde 2010
- Pollyana Pesco – Trabalho;
  - Área: Trabalho – Cargo: Diretora Geral
    - Comissionado – 2021

Os critérios de projeções macroeconômicas, para projeção da receita, salvo os recursos vinculados aos programas, convênios e operação de crédito, para o período de 2022 a 2025 foram extraídas do Relatório de Acompanhamento Fiscal disponibilizado pelo Senado Federal, no qual apresenta as seguintes projeções:

<b>Exercício</b>	<b>PIB – Taxa de variação real (%)</b>	<b>IPCA (%)</b>
2022	2,6	3,4



2023	2,3	3,2
2024	2,3	3,2
2025	2,3	3,2

O atual cenário econômico do País, em razão da pandemia COVID-19, gera um campo de incertezas econômicas aos trabalhadores, empresários e também ao setor público, uma vez que a queda de arrecadação de impostos somada ao aumento de demanda de serviços públicos exige grande responsabilidade dos agentes públicos na condução da gestão. Logo, considerando que o PPA é apresentação de projeções e expectativas, no momento da realização da Lei de Diretrizes Orçamentárias - LDO deverá ser devidamente ajustado à realidade de cada exercício.

O PPA ora elaborado busca o atendimento na manutenção da folha de pagamento dos servidores municipais, amortização de empréstimos, pagamento de precatórios já emitidos pelo Poder Judiciário e previsão futura, além de buscar a resolução do passivo no tocante aos Planos de Cargos, Carreira e Remuneração compostos pelas Leis Complementares n. 48/2012; 94/2014 e 103/2014 tendo em vista a suas não aplicações que remontam a data inicial de 31 de agosto de 2014, bem como em virtude da vigência da Lei Municipal n. 142/2017 a qual "dispõe sobre os efeitos financeiros das Leis Complementares n. 48/2012; 92/2014; 103/2014, conforme específica e dá outras providências." Em tal contexto versa a criação da ação nº 2.219 - Manutenção da Folha de Pagamento - Reserva Orçamentária poderá ser suplementada de acordo com o avanço dos estudos da Secretaria Municipal de Administração e Comissões a serem designadas para resolução desse passivo.

Para o Legislativo Municipal a CF/1988 define no inciso II, do art. 29-A, que o Orçamento Anual não poderá ultrapassar 6% (seis por cento) da receita tributária e das transferências previstas no §5º, do art. 153 e nos





arts. 158 e 159, efetivamente realizados no exercício anterior, sendo que o referido percentual foi diretamente fornecido pelo Legislativo para a confecção do PPA ora apresentado.

Em respeito à transparência e incentivo a participação popular, em decorrência da crise sanitária, em virtude da calamidade em Saúde Pública ocasionada pelo Coronavírus, prorrogada neste Município através da edição do Decreto Municipal n. 5763, de 24 de junho de 2021, as audiências públicas necessárias e salutares para a confecção do Plano Plurianual adotaram a forma *online* e digital, nos dias 10 e 16 de junho de 2021, para o cumprimento dos requisitos legais de sua formulação.

O instrumento de consulta popular ficou a disposição no *site* oficial da Prefeitura Municipal entre os dias 13 de maio a 15 de junho de 2021. Nesse período houve 580 (quinhentos e oitenta) participações sendo necessárias, pelas regras de pesquisas, para sua validade 383 (trezentos e oitenta e três) participações para uma amostra de 102.004 habitantes (conforme dados oficiais do IBGE), como segue:

### Calcule o tamanho da sua amostra

Tamanho da população	Grau de confiança (%)	Margem de erro (%)
102004	95	5
Tamanho da amostra		
<b>383</b>		
Está realizando uma pesquisa de mercado? O SurveyMonkey Audience encontra os melhores respondentes para você de forma rápida e simples. Além disso, ele o ajuda a alcançá-los por perfil demográfico, comportamento de consumidor, região geográfica ou até mesmo área designada de marketing.		
<a href="#">ESCOLHA SEU PERFIL</a>		

580 respostas

Não está sendo respondido

Mensagem para os participantes

Esta formatação não possui mensagens

Resumo

Pergunta

Individual

Prioridades para investimentos

Entre as principais áreas citadas a seguir, qual delas você considera priorizar de mais investimentos para realização dos próximos orçamentos?

500 respostas




- Agricultura/Pecuária
- Assistência Social
- Cultura
- Educação
- Esporte e Lazer
- Desenvolvimento Econômico
- Habitação
- Meio Ambiente

1/10 ▼

Ainda quanto ao resultado da participação popular obtivemos os seguintes dados dentro das respectivas áreas:

- Saúde: 765 indicações;
- Educação: 613 indicações;
- Obras Públicas: 370 indicações;
- Cultura: 302 indicações;
- Meio Ambiente: 300 indicações;
- Trabalho, Emprego e Renda: 300 indicações;
- Segurança Pública: 272 indicações;
- Desenvolvimento Econômico: 215 indicações;
- Assistência Social: 197 indicações;
- Políticas Públicas para as Mulheres: 183 indicações;
- Esporte, Lazer e Juventude: 173 indicações;
- Agricultura: 127 indicações;
- Habitação: 106 indicações;
- Turismo: 91 indicações.





Ainda, a Secretaria Municipal de Educação promoveu apresentação e discussão do PPA da seguinte forma:

- Setores da Educação: 14 e 21 de maio de 2021;
- Diretores de Escolas, CMEIs e CMAEE: 11 de junho de 2021;
- Coordenadores Pedagógicos: 22 de junho de 2021;
- Professores de Escolas e CMEIs: 22 de junho de 2021;
- Conselhos Municipais – FUNDEB, Educação, Alimentação e Transporte Escolar: 23 de junho de 2021.

Por seu turno a Secretaria Municipal de Assistência Social promoveu apresentação e discussão do PPA nos dias 07 e 08 de junho de 2021 com servidores do SUAS e os Conselhos Municipais (CMAS, CMDCA, Idoso, Pessoa com Deficiência e Segurança Alimentar).

Por fim, a Secretaria Municipal de Saúde promoveu apresentação e discussão do PPA no dia 23 de junho de 2021.

Sendo o que tínhamos a informar para o momento nos colocamos a disposição para eventuais outras dúvidas.

Aproveita-se o momento para reafirmar os votos de estima e consideração.


Fazenda Rio Grande, 29 de junho de 2021.

  
**Givanildo Francisco Pego**  
Contador

  
**Cássia Cristina de Souza Almeida**  
Técnica Contábil

  
**José Antonio Dasenbrock Junior**  
Secretário Municipal de Planejamento e Finanças

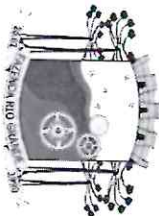




MUNICÍPIO DE FAZENDA RIO GRANDE - PR  
PLANO PLURIANUAL - 2022 / 2025  
PROGRAMAÇÃO DAS RECEITAS

Natureza da Receita	2022	2023	2024	2025	VALOR
1.1.1.3.03.0.0.00.00.00 - Imposto sobre a Renda - Retido na Fonte					
00000.000000.01.07.00.00 - Recursos Livres	13.000.000,00	13.715.000,00	14.469.325,00	15.265.138,00	56.449.463,00
00104.000104.01.01.00.00 - Demais impostos vinculados à educação básica	5.265.000,00	5.554.575,00	5.860.076,62	6.182.380,90	22.862.032,52
00303.000303.01.02.00.00 - Saúde - Receitas Vinculadas (EC 29/00 - 15%)	3.315.000,00	3.497.325,00	3.689.677,88	3.892.610,18	14.394.613,06
1.1.1.8.01.1.0.00.00.00 - Imposto sobre a Propriedade Predial e Territorial Urbana	4.420.000,00	4.663.100,00	4.919.570,50	5.190.146,92	19.192.817,42
00000.000000.01.07.00.00 - Recursos Livres	38.000.000,00	40.090.000,00	42.294.950,00	44.621.172,00	165.006.122,00
(-) DESCONTOS CONCEDIDOS	15.390.000,00	16.236.450,00	17.129.454,75	18.071.574,66	66.827.479,41
(-) 00000.000000.01.07.00.00 - Recursos Livres	-2.308.500,00	-2.435.467,50	-2.569.418,21	-2.710.736,20	-10.024.121,91
00104.000104.01.01.00.00 - Demais impostos vinculados à educação básica	-2.308.500,00	-2.435.467,50	-2.569.418,21	-2.710.736,20	-10.024.121,91
(-) DESCONTOS CONCEDIDOS	9.690.000,00	10.222.950,00	10.785.212,25	11.378.398,86	42.076.561,11
(-) 00104.000104.01.01.00.00 - Demais impostos vinculados à educação básica	-1.453.500,00	-1.533.442,50	-1.617.781,84	-1.706.759,83	-6.311.484,17
(-) DESCONTOS CONCEDIDOS	-1.453.500,00	-1.533.442,50	-1.617.781,84	-1.706.759,83	-6.311.484,17
00303.000303.01.02.00.00 - Saúde - Receitas Vinculadas (EC 29/00 - 15%)	-1.453.500,00	-1.533.442,50	-1.617.781,84	-1.706.759,83	-6.311.484,17
(-) DESCONTOS CONCEDIDOS	12.920.000,00	13.630.600,00	14.380.283,00	15.171.198,48	56.102.081,48
(-) 00303.000303.01.02.00.00 - Saúde - Receitas Vinculadas (EC 29/00 - 15%)	-1.938.000,00	-2.044.590,00	-2.157.042,45	-2.275.679,77	-8.415.312,22
(-) OUTRAS DEDUÇÕES	-1.938.000,00	-2.044.590,00	-2.157.042,45	-2.275.679,77	-8.415.312,22
1.1.1.8.01.4.0.00.00.00 - Imposto sobre Transmissão "Inter Vivos" de Bens Imóveis e de Direitos Reais sobre Imóveis	13.000.000,00	13.715.000,00	14.469.325,00	15.265.138,00	56.449.463,00
00000.000000.01.07.00.00 - Recursos Livres	5.265.000,00	5.554.575,00	5.860.076,63	6.182.380,89	22.862.032,52
(-) OUTRAS DEDUÇÕES	-1.579,50	-1.666,37	-1.758,02	-1.854,72	-6.858,61
(-) 00000.000000.01.07.00.00 - Recursos Livres	-1.579,50	-1.666,37	-1.758,02	-1.854,72	-6.858,61
00104.000104.01.01.00.00 - Demais impostos vinculados à educação básica	3.315.000,00	3.497.325,00	3.689.677,88	3.892.610,18	14.394.613,06
(-) OUTRAS DEDUÇÕES	-994,50	-1.049,20	-1.106,90	-1.167,78	-4.318,38
(-) 00104.000104.01.01.00.00 - Demais impostos vinculados à educação básica	-994,50	-1.049,20	-1.106,90	-1.167,78	-4.318,38
00303.000303.01.02.00.00 - Saúde - Receitas Vinculadas (EC 29/00 - 15%)	4.420.000,00	4.663.100,00	4.919.570,49	5.190.146,93	19.192.817,42
(-) OUTRAS DEDUÇÕES	-1.326,00	-1.398,93	-1.475,88	-1.557,04	-5.757,85
(-) 00303.000303.01.02.00.00 - Saúde - Receitas Vinculadas (EC 29/00 - 15%)	-1.326,00	-1.398,93	-1.475,88	-1.557,04	-5.757,85
1.1.1.8.02.3.0.00.00.00 - Imposto sobre Serviços de Qualquer Natureza	19.000.000,00	20.045.000,00	21.147.475,00	22.310.586,00	82.503.061,00
00000.000000.01.07.00.00 - Recursos Livres	7.695.000,00	8.118.225,00	8.564.727,38	9.035.787,32	33.413.739,70
(-) OUTRAS DEDUÇÕES	-1.539,00	-1.623,64	-1.712,94	-1.807,17	-6.682,75
(-) 00000.000000.01.07.00.00 - Recursos Livres	-1.539,00	-1.623,64	-1.712,94	-1.807,17	-6.682,75
00104.000104.01.01.00.00 - Demais impostos vinculados à educação básica	4.845.000,00	5.111.475,00	5.392.606,13	5.689.199,42	21.038.280,55
(-) OUTRAS DEDUÇÕES	-969,00	-1.022,29	-1.078,52	-1.137,85	-4.207,66
(-) 00104.000104.01.01.00.00 - Demais impostos vinculados à educação básica	-969,00	-1.022,29	-1.078,52	-1.137,85	-4.207,66
00303.000303.01.02.00.00 - Saúde - Receitas Vinculadas (EC 29/00 - 15%)	6.460.000,00	6.815.300,00	7.190.141,49	7.585.599,26	28.051.040,75
(-) OUTRAS DEDUÇÕES	-1.292,00	-1.363,07	-1.438,03	-1.517,10	-5.610,20
(-) 00303.000303.01.02.00.00 - Saúde - Receitas Vinculadas (EC 29/00 - 15%)	-1.292,00	-1.363,07	-1.438,03	-1.517,10	-5.610,20

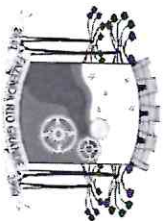
*Handwritten signature or mark.*



MUNICÍPIO DE FAZENDA RIO GRANDE - PR  
PLANO PLURIANUAL - 2022 / 2025  
PROGRAMAÇÃO DAS RECEITAS

Natureza da Receita	2022	2023	2024	2025	VALOR
1.1.2.1.00.0.0.00.00.00 - Taxas pelo Exercício do Poder de Polícia	2.545.000,00	2.684.975,00	2.832.649,00	2.988.444,00	11.051.068,00
00510.000510.01.07.00.00 - Taxas - Exercício Poder de Polícia	2.380.000,00	2.510.900,00	2.649.000,00	2.794.694,00	10.334.594,00
(-) DESCONTOS CONCEDIDOS	-5.090,00	-5.369,95	-5.665,30	-5.976,89	-22.102,14
(-) 00510.000510.01.07.00.00 - Taxas - Exercício Poder de Polícia	-5.090,00	-5.369,95	-5.665,30	-5.976,89	-22.102,14
00515.000515.99.99.00.00 - FUNREBOM	165.000,00	174.075,00	183.649,00	193.750,00	716.474,00
1.1.2.2.00.0.0.00.00.00 - Taxas pela Prestação de Serviços	9.795.000,00	10.333.725,00	10.902.080,00	11.501.694,00	42.532.499,00
00511.000511.01.07.00.00 - Taxas - Prestação de Serviços	9.795.000,00	10.333.725,00	10.902.080,00	11.501.694,00	42.532.499,00
(-) DESCONTOS CONCEDIDOS	-29.385,00	-31.001,17	-32.706,24	-34.505,09	-127.597,50
(-) 00511.000511.01.07.00.00 - Taxas - Prestação de Serviços	-29.385,00	-31.001,17	-32.706,24	-34.505,09	-127.597,50
1.1.3.0.00.0.0.00.00.00 - Contribuição de Melhoria	1.450.000,00	1.529.750,00	1.613.886,00	1.702.650,00	6.296.286,00
00000.000000.01.07.00.00 - Recursos Livres	750.000,00	791.250,00	834.769,00	880.681,00	3.256.700,00
(-) DESCONTOS CONCEDIDOS	-26.100,00	-27.535,50	-29.049,95	-30.647,70	-113.333,15
(-) 00000.000000.01.07.00.00 - Recursos Livres	-26.100,00	-27.535,50	-29.049,95	-30.647,70	-113.333,15
00007.000000.01.07.00.00 - Habitação Social	700.000,00	738.500,00	779.117,00	821.969,00	3.039.586,00
1.2.1.8.00.0.0.00.00.00 - Contribuições Sociais Específicas de Estados, DF e Municípios	12.182.984,00	12.731.218,00	13.304.123,00	13.902.809,00	52.121.134,00
00040.000040.08.03.00.00 - Regime Próprio de Previdência Social	12.182.984,00	12.731.218,00	13.304.123,00	13.902.809,00	52.121.134,00
1.2.4.0.00.0.0.00.00.00 - Contribuição para o Custeio do Serviço de Iluminação Pública	7.500.000,00	7.912.500,00	8.347.688,00	8.806.810,00	32.566.998,00
00507.000507.99.99.00.00 - COSIP - Contribuição de Iluminação Pública, Art. 149-A, CF	7.500.000,00	7.912.500,00	8.347.688,00	8.806.810,00	32.566.998,00
1.3.2.1.00.0.0.00.00.00 - Juros e Correções Monetárias	9.874.500,00	10.319.353,00	10.784.251,00	11.270.099,00	42.248.203,00
00000.000000.01.07.00.00 - Recursos Livres	20.750,00	21.891,25	23.095,17	24.365,48	90.101,90
00001.000001.01.07.00.00 - Recursos do Tesouro (Descentralizados)	32.000,00	33.600,00	35.280,00	37.044,00	137.924,00
00040.000040.08.03.00.00 - Regime Próprio de Previdência Social	9.752.500,00	10.191.003,00	10.649.220,00	11.128.038,00	41.720.761,00
00104.000104.01.01.00.00 - Demais impostos vinculados à educação básica	12.750,00	13.451,25	14.191,00	14.971,57	55.363,82
00303.000303.01.02.00.00 - Saúde - Receitas Vinculadas (EC 29/00 - 15%)	16.500,00	17.407,50	18.364,83	19.374,95	71.647,28
00551.000551.08.03.00.00 - Compensação entre Regimes Previdenciários	40.000,00	42.000,00	44.100,00	46.305,00	172.405,00
1.6.1.0.00.0.0.00.00.00 - Serviços Administrativos e Comerciais Gerais	10.000,00	10.550,00	11.130,00	11.742,00	43.422,00
00000.000000.01.07.00.00 - Recursos Livres	10.000,00	10.550,00	11.130,00	11.742,00	43.422,00
1.6.3.0.01.0.0.00.00.00 - Serviços de Atendimento à Saúde	2.040.000,00	2.152.200,00	2.270.571,00	2.395.452,00	8.858.223,00
97000.000000.00.00.00.00 - Recursos Vinculados - Saúde	2.040.000,00	2.152.200,00	2.270.571,00	2.395.452,00	8.858.223,00

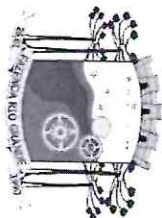




MUNICIPIO DE FAZENDA RIO GRANDE - PR  
PLANO PLURIANUAL - 2022 / 2025  
PROGRAMAÇÃO DAS RECEITAS

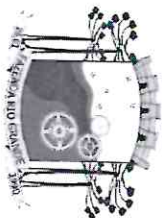
Natureza da Receita	2022	2023	2024	2025	VALOR
1.7.1.8.01.2.0.00.00.00 - Cota-Parte do Fundo de Participação dos Municípios - Cota Mensal	57.000.000,00	60.135.000,00	63.442.425,00	66.931.758,00	247.509.183,00
00000.000000.01.07.00.00 - Recursos Livres	23.085.000,00	24.354.675,00	25.694.182,13	27.107.361,98	100.241.219,11
00103.000103.01.01.00.00 - 5% Sobre Transferências Constitucionais FUNDEB	14.535.000,00	15.334.425,00	16.177.818,38	17.067.598,28	63.114.841,66
(-) DEDUÇÃO - FORMAÇÃO FUNDEB	-11.400.000,00	-12.027.000,00	-12.688.485,00	-13.386.351,60	-49.501.836,60
(-) 00103.000103.01.01.00.00 - 5% Sobre Transferências Constitucionais FUNDEB	-11.400.000,00	-12.027.000,00	-12.688.485,00	-13.386.351,60	-49.501.836,60
00303.000303.01.02.00.00 - Saúde - Receitas Vinculadas (EC 29/00 - 15%)	19.380.000,00	20.445.900,00	21.570.424,49	22.756.797,74	84.153.122,23
1.7.1.8.01.3.0.00.00.00 - Cota-Parte do Fundo de Participação do Município - 1% Cota entregue no mês de dezembro	5.700.000,00	6.013.500,00	6.344.243,00	6.693.176,00	24.750.919,00
00000.000000.01.07.00.00 - Recursos Livres	5.700.000,00	6.013.500,00	6.344.243,00	6.693.176,00	24.750.919,00
1.7.1.8.01.4.0.00.00.00 - Cota-Parte do Fundo de Participação dos Municípios - 1% Cota entregue no mês de julho	5.700.000,00	6.013.500,00	6.344.243,00	6.693.176,00	24.750.919,00
00000.000000.01.07.00.00 - Recursos Livres	5.700.000,00	6.013.500,00	6.344.243,00	6.693.176,00	24.750.919,00
1.7.1.8.01.5.0.00.00.00 - Cota-Parte do Imposto Sobre a Propriedade Territorial Rural	30.000,00	31.650,00	33.391,00	35.227,00	130.268,00
00000.000000.01.07.00.00 - Recursos Livres	12.150,00	12.818,25	13.523,35	14.266,94	52.758,54
00103.000103.01.01.00.00 - 5% Sobre Transferências Constitucionais FUNDEB	7.650,00	8.070,75	8.514,70	8.982,89	33.218,34
(-) DEDUÇÃO - FORMAÇÃO FUNDEB	-6.000,00	-6.330,00	-6.678,20	-7.045,40	-26.053,60
(-) 00103.000103.01.01.00.00 - 5% Sobre Transferências Constitucionais FUNDEB	-6.000,00	-6.330,00	-6.678,20	-7.045,40	-26.053,60
00303.000303.01.02.00.00 - Saúde - Receitas Vinculadas (EC 29/00 - 15%)	10.200,00	10.761,00	11.352,95	11.977,17	44.291,12
1.7.1.8.02.0.0.00.00.00 - Transferência da Compensação Financeira pela Exploração de Recursos Naturais	750.000,00	791.250,00	834.769,00	880.681,00	3.256.700,00
00504.000504.99.99.00.00 - Outros Royalties e Compensações Financeiras e Patrimoniais Não Previdenciárias	750.000,00	791.250,00	834.769,00	880.681,00	3.256.700,00
1.7.1.8.03.0.0.00.00.00 - Transferência de Recursos do Sistema Único de Saúde - SUS - Repasses Fundo a Fundo - Bloco	13.800.000,00	14.559.000,00	15.359.745,00	16.204.531,00	59.923.276,00
97000.000000.00.00.00.00 - Recursos Vinculados - Saúde	13.800.000,00	14.559.000,00	15.359.745,00	16.204.531,00	59.923.276,00
1.7.1.8.05.0.0.00.00.00 - Transferências de Recursos do Fundo Nacional do Desenvolvimento da Educação - FNDE	7.400.000,00	7.807.000,00	8.236.386,00	8.689.386,00	32.132.772,00
00107.000107.99.01.00.00 - Salário Educação	5.100.000,00	5.380.500,00	5.676.428,00	5.988.631,00	22.145.559,00
96000.000000.00.00.00.00 - Recursos Vinculados - Educação	2.300.000,00	2.426.500,00	2.559.958,00	2.700.755,00	9.987.213,00
1.7.1.8.12.0.0.00.00.00 - Transferências de Recursos do Fundo Nacional de Assistência Social - FNAS	802.820,00	1.199.996,48	1.255.567,13	1.302.742,11	4.561.125,72
98000.000000.00.00.00.00 - Recursos Vinculados - Assistência Social	802.820,00	1.199.996,48	1.255.567,13	1.302.742,11	4.561.125,72
1.7.1.8.99.1.0.00.00.00 - Outras Transferências da União	350.000,00	369.250,00	389.559,00	410.984,00	1.519.793,00
00000.000000.01.07.00.00 - Recursos Livres	350.000,00	369.250,00	389.559,00	410.984,00	1.519.793,00
1.7.2.8.01.1.0.00.00.00 - Cota-Parte do ICMS	37.000.000,00	39.035.000,00	41.181.925,00	43.446.931,00	160.663.856,00
00000.000000.01.07.00.00 - Recursos Livres	14.985.000,00	15.809.175,00	16.678.679,63	17.596.007,05	65.068.861,68
00103.000103.01.01.00.00 - 5% Sobre Transferências Constitucionais FUNDEB	9.435.000,00	9.953.925,00	10.501.390,88	11.078.967,40	40.969.283,28
(-) DEDUÇÃO - FORMAÇÃO FUNDEB	-7.400.000,00	-7.807.000,00	-8.236.386,00	-8.689.386,20	-32.132.771,20
(-) 00103.000103.01.01.00.00 - 5% Sobre Transferências Constitucionais FUNDEB	-7.400.000,00	-7.807.000,00	-8.236.386,00	-8.689.386,20	-32.132.771,20
00303.000303.01.02.00.00 - Saúde - Receitas Vinculadas (EC 29/00 - 15%)	12.580.000,00	13.271.900,00	14.001.854,49	14.771.956,55	54.625.711,04





MUNICÍPIO DE FAZENDA RIO GRANDE - PR  
PLANO PLURIANUAL - 2022 / 2025  
PROGRAMAÇÃO DAS RECEITAS

Natureza da Receita	2022	2023	2024	2025	VALOR
1.7.2.8.01.2.0.00.00.00 - Cota-Parte do IPVA					
00000.000000.01.07.00.00 - Recursos Livres	14.000.000,00	14.770.000,00	15.582.350,00	16.439.379,00	60.791.729,00
00103.000103.01.01.00.00 - 5% Sobre Transferências Constitucionais FUNDEB	5.670.000,00	5.981.850,00	6.310.851,75	6.657.948,50	24.620.650,25
( - ) DEDUÇÃO - FORMAÇÃO FUNDEB	3.570.000,00	3.766.350,00	3.973.499,25	4.192.041,64	15.501.890,89
( - ) 00103.000103.01.01.00.00 - 5% Sobre Transferências Constitucionais FUNDEB	-2.800.000,00	-2.954.000,00	-3.116.470,00	-3.287.875,80	-12.158.345,80
00303.000303.01.02.00.00 - Saúde - Receitas Vinculadas (EC 29/00 - 15%)	-2.800.000,00	-2.954.000,00	-3.116.470,00	-3.287.875,80	-12.158.345,80
1.7.2.8.01.3.0.00.00.00 - Cota-Parte do IPI - Municípios	4.760.000,00	5.021.800,00	5.297.999,00	5.589.388,86	20.669.187,86
00000.000000.01.07.00.00 - Recursos Livres	650.000,00	685.750,00	723.466,00	763.257,00	2.822.473,00
00103.000103.01.01.00.00 - 5% Sobre Transferências Constitucionais FUNDEB	263.250,00	277.728,75	293.003,73	309.119,08	1.143.101,56
( - ) DEDUÇÃO - FORMAÇÃO FUNDEB	165.750,00	174.866,25	184.483,83	194.630,53	719.730,61
( - ) 00103.000103.01.01.00.00 - 5% Sobre Transferências Constitucionais FUNDEB	-130.000,00	-137.150,00	-144.693,20	-152.651,40	-564.494,60
00303.000303.01.02.00.00 - Saúde - Receitas Vinculadas (EC 29/00 - 15%)	-130.000,00	-137.150,00	-144.693,20	-152.651,40	-564.494,60
1.7.2.8.01.4.0.00.00.00 - Cota-Parte da Contribuição de Intervenção no Domínio Econômico	221.000,00	233.155,00	245.978,44	259.507,39	959.640,83
00512.000512.99.99.00.00 - CIDE (Lei 10866/04, art. 1ºB)	85.000,00	89.675,00	94.607,00	99.811,00	369.093,00
1.7.2.8.03.0.0.00.00.00 - Transferência de Recursos do Estado para Programas de Saúde - Repasse Fundo a Fundo	13.000,00	13.715,00	14.469,00	15.265,00	56.449,00
97000.000000.00.00.00.00 - Recursos Vinculados - Saúde	13.000,00	13.715,00	14.469,00	15.265,00	56.449,00
1.7.2.8.07.0.0.00.00.00 - Transferências de Estados destinadas à Assistência Social	423.000,00	450.495,00	479.777,18	510.963,86	1.864.236,04
98000.000000.00.00.00.00 - Recursos Vinculados - Assistência Social	423.000,00	450.495,00	479.777,18	510.963,86	1.864.236,04
1.7.2.8.99.0.0.00.00.00 - Outras Transferências dos Estados	340.000,00	358.700,00	378.429,00	399.242,00	1.476.371,00
96000.000000.00.00.00.00 - Recursos Vinculados - Educação	340.000,00	358.700,00	378.429,00	399.242,00	1.476.371,00
1.7.4.8.00.0.0.00.00.00 - Transferências de Instituições Privadas - Específica EM	340.000,00	358.700,00	378.429,00	399.242,00	1.476.371,00
00710.101008.99.99.02.12 - Fundo Municipal Meio Ambiente	585.000,00	617.175,00	651.120,00	686.931,00	2.540.226,00
98000.000000.00.00.00.00 - Recursos Vinculados - Assistência Social	560.000,00	590.800,00	623.294,00	657.575,00	2.431.669,00
1.7.5.8.01.0.0.00.00.00 - Transferências de Recursos do Fundo de Manutenção e Desenvolvimento da Educação Básica e	25.000,00	26.375,00	27.826,00	29.356,00	108.557,00
00101.000101.02.01.00.00 - FUNDEB 60%	65.000.000,00	68.575.000,00	72.346.625,00	76.325.689,00	282.247.314,00
00102.000102.02.01.00.00 - FUNDEB 40%	55.250.000,00	58.288.750,00	61.494.631,25	64.876.835,65	239.910.216,90
1.9.1.0.00.0.0.00.00.00 - Multas Administrativas, Contratuais e Judiciais	9.750.000,00	10.286.250,00	10.851.993,75	11.448.853,35	42.337.097,10
00509.000509.99.99.00.00 - Multas de Trânsito	3.000.000,00	3.165.000,00	3.339.075,00	3.522.724,00	13.026.799,00
1.9.9.0.00.0.0.00.00.00 - Demais Receitas Correntes	3.000.000,00	3.165.000,00	3.339.075,00	3.522.724,00	13.026.799,00
00000.000000.01.07.00.00 - Recursos Livres	1.926.000,00	2.031.330,00	2.142.423,00	2.259.595,00	8.359.348,00
00008.000000.01.07.00.00 - Honorários de Sucumbência	1.506.000,00	1.588.830,00	1.676.216,00	1.768.408,00	6.539.454,00
00551.000551.08.03.00.00 - Compensação entre Regimes Previdenciários	300.000,00	316.500,00	333.907,00	352.272,00	1.302.679,00
	120.000,00	126.000,00	132.300,00	138.915,00	517.215,00



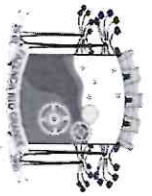
MUNICIPIO DE FAZENDA RIO GRANDE - PR  
PLANO PLURIANUAL - 2022 / 2025  
PROGRAMAÇÃO DAS RECEITAS

Natureza da Receita	2022	2023	2024	2025	VALOR
2.1.0.0.00.0.0.00.00.00 - Operações de Crédito					
96000.000000.00.00.00.00 - Recursos Vinculados - Educação	40.000.000,00	45.000.000,00	45.000.000,00	45.000.000,00	175.000.000,00
99000.000000.00.00.00.00 - Recursos Vinculados	1.400.000,00	0,00	0,00	0,00	1.400.000,00
2.2.0.0.00.0.0.00.00.00 - Alienação de Bens	38.600.000,00	45.000.000,00	45.000.000,00	45.000.000,00	173.600.000,00
00501.000501.04.99.00.00 - Alienação de Bens	5.000,00	5.000,00	5.000,00	5.000,00	20.000,00
2.4.1.0.00.0.0.00.00.00 - Transferências da União e de suas Entidades	5.000,00	5.000,00	5.000,00	5.000,00	20.000,00
98000.000000.00.00.00.00 - Recursos Vinculados - Assistência Social	6.950.000,00	3.395.000,00	2.750.000,00	2.595.000,00	15.690.000,00
99000.000000.00.00.00.00 - Recursos Vinculados	0,00	345.000,00	0,00	345.000,00	690.000,00
2.4.2.0.00.0.0.00.00.00 - Transferências dos Estados e do Distrito Federal e de suas Entidades	6.950.000,00	3.050.000,00	2.750.000,00	2.250.000,00	15.000.000,00
97000.000000.00.00.00.00 - Recursos Vinculados - Saúde	53.151.000,00	37.250.000,00	3.675.000,00	2.175.000,00	96.251.000,00
99000.000000.00.00.00.00 - Recursos Vinculados	1.000.000,00	0,00	0,00	0,00	1.000.000,00
2.9.9.0.00.0.0.00.00.00 - Demais Receitas de Capital	52.151.000,00	37.250.000,00	3.675.000,00	2.175.000,00	95.251.000,00
96000.000000.00.00.00.00 - Recursos Vinculados - Educação	3.800.000,00	2.000.000,00	2.000.000,00	2.000.000,00	9.800.000,00
99000.000000.00.00.00.00 - Recursos Vinculados	1.800.000,00	0,00	0,00	0,00	1.800.000,00
7.2.1.8.00.0.0.00.00.00 - Contribuições Sociais específicas de Estados, DF e Municípios	2.000.000,00	2.000.000,00	2.000.000,00	2.000.000,00	8.000.000,00
00001.000001.01.07.00.00 - Recursos do Tesouro (Descentralizados)	15.805.616,00	16.503.369,00	17.232.520,00	17.994.484,00	67.535.989,00
00040.000040.08.03.00.00 - Regime Próprio de Previdência Social	964.526,00	994.430,00	1.025.769,00	1.058.335,00	4.043.060,00
	14.841.090,00	15.508.939,00	16.206.751,00	16.936.149,00	63.492.929,00
<b>Total Geral:</b>	<b>435.159.645,00</b>	<b>437.087.616,36</b>	<b>421.671.621,63</b>	<b>439.826.009,43</b>	<b>1.733.744.892,42</b>

Milton Mitsuo Misuguchi  
CRC-PR 027574/0-6  
Matrícula: 353318  
Contador

Givanildo Francisco Pego  
Contador  
Mat: 349543





MUNICIPIO DE FAZENDA RIO GRANDE - PR  
PLANO PLURIANUAL - 2022 / 2025  
RESUMO DAS RECEITAS POR FONTE DE RECURSO


Página: 1 / 1  
Data: 29/06/2021

Recurso	2022	2023	2024	2025	Total
00000.000000.01.07.00.00 - Recursos Livres	89.329.431,50	94.242.550,24	99.425.892,02	104.894.314,01	387.892.187,77
00001.000001.01.07.00.00 - Recursos do Tesouro (Descentralizados)	996.526,00	1.028.030,00	1.061.049,00	1.095.379,00	4.180.984,00
00007.000000.01.07.00.00 - Habitação Social	700.000,00	738.500,00	779.117,00	821.969,00	3.039.586,00
00008.000000.01.07.00.00 - Honorários de Sucumbência	300.000,00	316.500,00	333.907,00	352.272,00	1.302.679,00
00040.000040.08.03.00.00 - Regime Próprio de Previdência Social	36.776.574,00	38.431.160,00	40.160.094,00	41.966.996,00	157.334.824,00
00101.000101.02.01.00.00 - FUNDEB 60%	55.250.000,00	58.288.750,00	61.494.631,25	64.876.835,65	239.910.216,90
00102.000102.02.01.00.00 - FUNDEB 40%	9.750.000,00	10.286.250,00	10.851.993,75	11.448.853,35	42.337.097,10
00103.000103.01.01.00.00 - 5% Sobre Transferências Constitucionais FUNDEB	5.977.400,00	6.306.157,00	6.652.995,64	7.018.910,34	25.955.462,98
00104.000104.01.01.00.00 - Demais impostos vinculados à educação básica	19.722.286,50	20.807.012,26	21.951.397,88	23.158.724,75	85.639.421,39
00107.000107.99.01.00.00 - Salário Educação	5.100.000,00	5.380.500,00	5.676.428,00	5.988.631,00	22.145.559,00
00303.000303.01.02.00.00 - Saúde - Receitas Vinculadas (EC 29/00 - 15%)	63.247.082,00	66.725.671,50	70.395.583,32	74.267.340,34	274.635.677,16
00501.000501.04.99.00.00 - Alienação de Bens	5.000,00	5.000,00	5.000,00	5.000,00	20.000,00
00504.000504.99.99.00.00 - Outros Royalties e Compensações Financeiras e Patrimoniais Não	750.000,00	791.250,00	834.769,00	880.681,00	3.256.700,00
00507.000507.99.99.00.00 - COSIP - Contribuição de Iluminação Pública, Art. 149-A, CF	7.500.000,00	7.912.500,00	8.347.688,00	8.806.810,00	32.566.998,00
00509.000509.99.99.00.00 - Multas de Trânsito	3.000.000,00	3.165.000,00	3.339.075,00	3.522.724,00	13.026.799,00
00510.000510.01.07.00.00 - Taxas - Exercício Poder de Polícia	2.374.910,00	2.505.530,05	2.643.334,70	2.788.717,11	10.312.491,86
00511.000511.01.07.00.00 - Taxas - Prestação de Serviços	9.765.615,00	10.302.723,83	10.869.373,76	11.467.188,91	42.404.901,50
00512.000512.99.99.00.00 - CIDE (Lei 10866/04, art. 1ºB)	85.000,00	89.675,00	94.607,00	99.811,00	369.093,00
00515.000515.99.99.00.00 - FUNREBOM	165.000,00	174.075,00	183.649,00	193.750,00	716.474,00
00551.000551.08.03.00.00 - Compensação entre Regimes Previdenciários	160.000,00	168.000,00	176.400,00	185.220,00	689.620,00
00710.101008.99.99.02.12 - Fundo Municipal Meio Ambiente	560.000,00	590.800,00	623.294,00	657.575,00	2.431.669,00
96000.000000.00.00.00.00 - Recursos Vinculados - Educação	5.840.000,00	2.785.200,00	2.938.387,00	3.099.997,00	14.663.584,00
97000.000000.00.00.00.00 - Recursos Vinculados - Saúde	16.853.000,00	16.724.915,00	17.644.785,00	18.615.248,00	69.837.948,00
98000.000000.00.00.00.00 - Recursos Vinculados - Assistência Social	1.250.820,00	2.021.866,48	1.763.170,31	2.188.061,97	7.223.918,76
99000.000000.00.00.00.00 - Recursos Vinculados	99.701.000,00	87.300.000,00	53.425.000,00	51.425.000,00	291.851.000,00
<b>Total Geral:</b>	<b>435.159.645,00</b>	<b>437.087.616,36</b>	<b>421.671.621,63</b>	<b>439.826.009,43</b>	<b>1.733.744.892,42</b>

Milton Mitsuo Misuguchi  
CRC-PR 027574/0-6  
Matricula: 353318  
Contador

Givanildo Francisco Pego  
Contador  
Mat: 349543





MUNICÍPIO DE FAZENDA RIO GRANDE - PR  
PLANO PLURIANUAL - 2022 / 2025  
PLANEJAMENTO DAS DESPESAS

Órgão / Unidade	Ação / Natureza da despesa	Func. Programática	2022	2023	2024	2025	Valor Total
<b>01.000</b>	<b>PODER LEGISLATIVO</b>						
<b>01.001</b>	<b>CÂMARA MUNICIPAL</b>						
<b>Ação: 1001 - Construção, Ampl. e Reforma da Câmara Municipal</b>		<b>01.031.0056</b>					
4.0.00.00.00.00.00 - DESPESAS DE CAPITAL			10.234.350,00	10.746.067,50	11.283.370,88	11.847.539,42	44.111.327,80
00001.000001.01.07.00.00 - Recursos do Tesouro (Descentralizados)			10.234.350,00	10.746.067,50	11.283.370,88	11.847.539,42	44.111.327,80
00001.000001.01.07.00.00 - Recursos do Tesouro (Descentralizados)			421.050,00	946.067,50	193.370,88	717.539,42	2.278.027,80
00001.000001.01.07.00.00 - Recursos do Tesouro (Descentralizados)			421.050,00	946.067,50	193.370,88	717.539,42	2.278.027,80
<b>Ação: 2001 - Manutenção da Câmara de Vereadores</b>		<b>01.031.0056</b>					
3.0.00.00.00.00.00 - DESPESAS CORRENTES			8.101.300,00	8.400.000,00	9.530.000,00	9.700.000,00	35.731.300,00
00001.000001.01.07.00.00 - Recursos do Tesouro (Descentralizados)			8.101.300,00	8.400.000,00	9.530.000,00	9.700.000,00	35.731.300,00
00001.000001.01.07.00.00 - Recursos do Tesouro (Descentralizados)			8.101.300,00	8.400.000,00	9.530.000,00	9.700.000,00	35.731.300,00
<b>Ação: 2126 - Atividades do Legislativo</b>		<b>01.031.0056</b>					
3.0.00.00.00.00.00 - DESPESAS CORRENTES			1.512.000,00	1.200.000,00	1.310.000,00	1.180.000,00	5.202.000,00
00001.000001.01.07.00.00 - Recursos do Tesouro (Descentralizados)			1.512.000,00	1.200.000,00	1.310.000,00	1.180.000,00	5.202.000,00
00001.000001.01.07.00.00 - Recursos do Tesouro (Descentralizados)			932.000,00	820.000,00	930.000,00	780.000,00	3.462.000,00
00001.000001.01.07.00.00 - Recursos do Tesouro (Descentralizados)			932.000,00	820.000,00	930.000,00	780.000,00	3.462.000,00
4.0.00.00.00.00.00 - DESPESAS DE CAPITAL			580.000,00	380.000,00	380.000,00	400.000,00	1.740.000,00
00001.000001.01.07.00.00 - Recursos do Tesouro (Descentralizados)			580.000,00	380.000,00	380.000,00	400.000,00	1.740.000,00
00001.000001.01.07.00.00 - Recursos do Tesouro (Descentralizados)			580.000,00	380.000,00	380.000,00	400.000,00	1.740.000,00
<b>Ação: 2151 - Procuradoria Legislativa da Mulher</b>		<b>01.031.0056</b>					
3.0.00.00.00.00.00 - DESPESAS CORRENTES			200.000,00	200.000,00	250.000,00	250.000,00	900.000,00
00001.000001.01.07.00.00 - Recursos do Tesouro (Descentralizados)			200.000,00	200.000,00	250.000,00	250.000,00	900.000,00
00001.000001.01.07.00.00 - Recursos do Tesouro (Descentralizados)			200.000,00	200.000,00	250.000,00	250.000,00	900.000,00
<b>02.000</b>	<b>SECRETARIA MUNICIPAL DE ADMINISTRAÇÃO</b>						
<b>02.001</b>	<b>SM DE ADMINISTRAÇÃO</b>						
<b>Ação: 2002 - Manutenção da Folha de Pagamento da SM de Administração</b>		<b>04.122.0040</b>					
3.0.00.00.00.00.00 - DESPESAS CORRENTES			13.836.112,52	15.002.527,55	15.879.125,05	16.979.013,63	61.696.778,75
00000.000000.01.07.00.00 - Recursos Livres			13.836.112,52	15.002.527,55	15.879.125,05	16.979.013,63	61.696.778,75
00000.000000.01.07.00.00 - Recursos Livres			7.612.967,52	8.401.814,00	8.779.896,00	9.174.990,00	33.969.667,52
00000.000000.01.07.00.00 - Recursos Livres			7.612.967,52	8.401.814,00	8.779.896,00	9.174.990,00	33.969.667,52
00000.000000.01.07.00.00 - Recursos Livres			7.612.967,52	8.401.814,00	8.779.896,00	9.174.990,00	33.969.667,52
<b>Ação: 2003 - Manutenção das Atividades da SM de Administração</b>		<b>04.122.0040</b>					
3.0.00.00.00.00.00 - DESPESAS CORRENTES			3.506.645,00	3.743.388,55	3.899.250,30	4.459.470,94	15.608.754,79
00000.000000.01.07.00.00 - Recursos Livres			3.506.645,00	3.743.388,55	3.899.250,30	4.459.470,94	15.608.754,79
00504.000504.99.99.00.00 - Outros Royalties e Compensações Financeiras e Patrimoniais			3.401.645,00	3.638.388,55	3.794.250,30	4.354.470,94	15.188.754,79
00504.000504.99.99.00.00 - Outros Royalties e Compensações Financeiras e Patrimoniais			3.401.645,00	3.638.388,55	3.794.250,30	4.354.470,94	15.188.754,79
00510.000510.01.07.00.00 - Taxas - Exercício Poder de Polícia			2.900.000,00	3.070.000,00	3.155.000,00	3.640.000,00	12.765.000,00
00510.000510.01.07.00.00 - Taxas - Exercício Poder de Polícia			400.000,00	423.750,00	448.894,00	475.512,25	1.748.156,25
00510.000510.01.07.00.00 - Taxas - Exercício Poder de Polícia			400.000,00	423.750,00	448.894,00	475.512,25	1.748.156,25
00510.000510.01.07.00.00 - Taxas - Exercício Poder de Polícia			101.645,00	144.638,55	190.356,30	238.958,69	675.598,54
00510.000510.01.07.00.00 - Taxas - Exercício Poder de Polícia			101.645,00	144.638,55	190.356,30	238.958,69	675.598,54



MUNICÍPIO DE FAZENDA RIO GRANDE - PR  
PLANO PLURIANUAL - 2022 / 2025  
PLANEJAMENTO DAS DESPESAS

Órgão / Unidade	Ação / Natureza da despesa	Func. Programática	2022	2023	2024	2025	Valor Total
	4.0.00.00.00.00.00 - DESPESAS DE CAPITAL		105.000,00	105.000,00	105.000,00	105.000,00	420.000,00
	00000.000000.01.07.00.00 - Recursos Livres		100.000,00	100.000,00	100.000,00	100.000,00	400.000,00
	00501.000501.04.99.00.00 - Alienação de Bens		5.000,00	5.000,00	5.000,00	5.000,00	20.000,00
<b>Ação: 2140 - Manutenção Escola administração Pública</b>		<b>04.128.0040</b>	<b>34.000,00</b>	<b>35.700,00</b>	<b>37.485,00</b>	<b>39.359,25</b>	<b>146.544,25</b>
3.0.00.00.00.00.00 - DESPESAS CORRENTES			34.000,00	35.700,00	37.485,00	39.359,25	146.544,25
00000.000000.01.07.00.00 - Recursos Livres			34.000,00	35.700,00	37.485,00	39.359,25	146.544,25
<b>Ação: 2141 - Manutenção do Paço Municipal</b>		<b>04.122.0040</b>	<b>377.500,00</b>	<b>396.375,00</b>	<b>416.193,75</b>	<b>437.003,44</b>	<b>1.627.072,19</b>
3.0.00.00.00.00.00 - DESPESAS CORRENTES			377.500,00	396.375,00	416.193,75	437.003,44	1.627.072,19
00000.000000.01.07.00.00 - Recursos Livres			127.500,00	133.875,00	140.568,75	147.597,19	549.540,94
00504.000504.99.99.00.00 - Outros Royalties e Compensações Financeiras e Patrimoniais			150.000,00	157.500,00	165.375,00	173.643,75	646.518,75
00510.000510.01.07.00.00 - Taxas - Exercício Poder de Polícia			100.000,00	105.000,00	110.250,00	115.762,50	431.012,50
<b>Ação: 2191 - Manutenção das Atividades de Tecnologia e Informação</b>		<b>04.126.0048</b>	<b>2.205.000,00</b>	<b>2.225.250,00</b>	<b>2.246.300,00</b>	<b>2.268.190,00</b>	<b>8.944.740,00</b>
3.0.00.00.00.00.00 - DESPESAS CORRENTES			1.785.000,00	1.789.250,00	1.793.500,00	1.797.750,00	7.165.500,00
00000.000000.01.07.00.00 - Recursos Livres			1.785.000,00	1.789.250,00	1.793.500,00	1.797.750,00	7.165.500,00
4.0.00.00.00.00.00 - DESPESAS DE CAPITAL			420.000,00	436.000,00	452.800,00	470.440,00	1.779.240,00
00510.000510.01.07.00.00 - Taxas - Exercício Poder de Polícia			420.000,00	436.000,00	452.800,00	470.440,00	1.779.240,00
<b>Ação: 2219 - Manutenção da Folha de Pagamento - Reserva Orçamentária</b>		<b>04.122.0040</b>	<b>100.000,00</b>	<b>200.000,00</b>	<b>500.000,00</b>	<b>600.000,00</b>	<b>1.400.000,00</b>
3.0.00.00.00.00.00 - DESPESAS CORRENTES			100.000,00	200.000,00	500.000,00	600.000,00	1.400.000,00
00000.000000.01.07.00.00 - Recursos Livres			100.000,00	200.000,00	500.000,00	600.000,00	1.400.000,00
<b>03.000 SECRETARIA MUNICIPAL DE SAÚDE</b>			<b>1.421.713,00</b>	<b>1.486.540,00</b>	<b>1.554.327,00</b>	<b>1.625.208,25</b>	<b>6.087.788,25</b>
<b>03.001 SM DE SAÚDE</b>			<b>1.421.713,00</b>	<b>1.486.540,00</b>	<b>1.554.327,00</b>	<b>1.625.208,25</b>	<b>6.087.788,25</b>
<b>Ação: 2008 - Manutenção da Folha de Pagamento da SM de Saúde</b>		<b>10.301.0041</b>	<b>1.251.713,00</b>	<b>1.308.040,00</b>	<b>1.366.902,00</b>	<b>1.428.412,00</b>	<b>5.355.067,00</b>
3.0.00.00.00.00.00 - DESPESAS CORRENTES			1.251.713,00	1.308.040,00	1.366.902,00	1.428.412,00	5.355.067,00
00303.000303.01.02.00.00 - Saúde - Receitas Vinculadas (EC 29/00 - 15%)			1.251.713,00	1.308.040,00	1.366.902,00	1.428.412,00	5.355.067,00
<b>Ação: 2009 - Manutenção das Atividades da SM de saúde</b>		<b>10.301.0041</b>	<b>170.000,00</b>	<b>178.500,00</b>	<b>187.425,00</b>	<b>196.796,25</b>	<b>732.721,25</b>
3.0.00.00.00.00.00 - DESPESAS CORRENTES			170.000,00	178.500,00	187.425,00	196.796,25	732.721,25

*[Handwritten signature]*

*[Handwritten signature]*

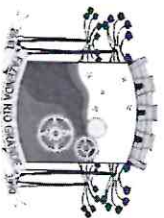




MUNICÍPIO DE FAZENDA RIO GRANDE - PR  
PLANO PLURIANUAL - 2022 / 2025  
PLANEJAMENTO DAS DESPESAS

Órgão / Unidade	Ação / Natureza da despesa	Func. Programática	2022	2023	2024	2025	Valor Total
	00303.000303.01.02.00.00 - Saúde - Receitas Vinculadas (EC 29/00 - 15%)		170.000,00	178.500,00	187.425,00	196.796,25	732.721,25
<b>04.000 SECRETARIA MUNICIPAL DE EDUCAÇÃO</b>			<b>2.264.000,00</b>	<b>2.383.700,00</b>	<b>2.508.115,00</b>	<b>2.627.468,00</b>	<b>9.783.283,00</b>
<b>04.001 SM DE EDUCAÇÃO</b>			<b>2.264.000,00</b>	<b>2.383.700,00</b>	<b>2.508.115,00</b>	<b>2.627.468,00</b>	<b>9.783.283,00</b>
<b>Ação: 2013 - Manutenção da Folha de Pagamento da SM de Educação</b>		<b>12.361,0043</b>	<b>1.200.000,00</b>	<b>1.254.000,00</b>	<b>1.310.430,00</b>	<b>1.369.399,00</b>	<b>5.133.829,00</b>
3.0.00.00.00.00.00 - DESPESAS CORRENTES			1.200.000,00	1.254.000,00	1.310.430,00	1.369.399,00	5.133.829,00
00104.000104.01.01.00.00 - Demais impostos vinculados à educação básica			1.200.000,00	1.254.000,00	1.310.430,00	1.369.399,00	5.133.829,00
<b>Ação: 2014 - Manutenção das Atividades da SM de Educação</b>		<b>12.361,0043</b>	<b>1.064.000,00</b>	<b>1.129.700,00</b>	<b>1.197.685,00</b>	<b>1.258.069,00</b>	<b>4.649.454,00</b>
3.0.00.00.00.00.00 - DESPESAS CORRENTES			914.000,00	959.700,00	1.007.685,00	1.058.069,00	3.939.454,00
00104.000104.01.01.00.00 - Demais impostos vinculados à educação básica			914.000,00	959.700,00	1.007.685,00	1.058.069,00	3.939.454,00
4.0.00.00.00.00.00 - DESPESAS DE CAPITAL			150.000,00	170.000,00	190.000,00	200.000,00	710.000,00
00104.000104.01.01.00.00 - Demais impostos vinculados à educação básica			150.000,00	170.000,00	190.000,00	200.000,00	710.000,00
<b>05.000 PROCURADORIA GERAL DO MUNICÍPIO</b>			<b>2.927.500,00</b>	<b>3.058.175,00</b>	<b>3.194.541,25</b>	<b>3.336.854,81</b>	<b>12.517.071,06</b>
<b>05.001 PROCURADORIA GERAL DO MUNICÍPIO</b>			<b>2.927.500,00</b>	<b>3.058.175,00</b>	<b>3.194.541,25</b>	<b>3.336.854,81</b>	<b>12.517.071,06</b>
<b>Ação: 2025 - Manutenção da Folha de Pagamento da SM de PGM</b>		<b>02.061,0058</b>	<b>2.800.000,00</b>	<b>2.926.000,00</b>	<b>3.057.670,00</b>	<b>3.195.265,00</b>	<b>11.978.935,00</b>
3.0.00.00.00.00.00 - DESPESAS CORRENTES			2.800.000,00	2.926.000,00	3.057.670,00	3.195.265,00	11.978.935,00
00000.000000.01.07.00.00 - Recursos Livres			2.800.000,00	2.926.000,00	3.057.670,00	3.195.265,00	11.978.935,00
<b>Ação: 2124 - Manutenção das Atividades da PGM</b>		<b>02.061,0058</b>	<b>127.500,00</b>	<b>132.175,00</b>	<b>136.871,25</b>	<b>141.589,81</b>	<b>538.136,06</b>
3.0.00.00.00.00.00 - DESPESAS CORRENTES			119.000,00	123.250,00	127.500,00	131.750,00	501.500,00
00000.000000.01.07.00.00 - Recursos Livres			119.000,00	123.250,00	127.500,00	131.750,00	501.500,00
4.0.00.00.00.00.00 - DESPESAS DE CAPITAL			8.500,00	8.925,00	9.371,25	9.839,81	36.636,06
00000.000000.01.07.00.00 - Recursos Livres			8.500,00	8.925,00	9.371,25	9.839,81	36.636,06
<b>06.000 SECRETARIA MUNICIPAL DE GOVERNO</b>			<b>1.619.000,00</b>	<b>1.692.450,00</b>	<b>1.769.235,50</b>	<b>1.849.506,16</b>	<b>6.930.191,66</b>
<b>06.001 SM DE GOVERNO</b>			<b>1.619.000,00</b>	<b>1.692.450,00</b>	<b>1.769.235,50</b>	<b>1.849.506,16</b>	<b>6.930.191,66</b>
<b>Ação: 2026 - Manutenção da Folha de Pagamento da SM de Governo</b>		<b>04.122,0045</b>	<b>1.500.000,00</b>	<b>1.567.500,00</b>	<b>1.638.038,00</b>	<b>1.711.749,00</b>	<b>6.417.287,00</b>
3.0.00.00.00.00.00 - DESPESAS CORRENTES			1.500.000,00	1.567.500,00	1.638.038,00	1.711.749,00	6.417.287,00
00000.000000.01.07.00.00 - Recursos Livres			1.500.000,00	1.567.500,00	1.638.038,00	1.711.749,00	6.417.287,00





MUNICÍPIO DE FAZENDA RIO GRANDE - PR  
PLANO PLURIANUAL - 2022 / 2025  
PLANEJAMENTO DAS DESPESAS

Órgão / Unidade	Ação / Natureza da despesa	Func. Programática	2022	2023	2024	2025	Valor Total
<b>Ação: 2027 - Manutenção das Atividades da SM de Governo</b>			<b>04.122.0045</b>				
	3.0.00.00.00.00.00 - DESPESAS CORRENTES		119.000,00	124.950,00	131.197,50	137.757,16	512.904,66
	00000.000000.01.07.00.00 - Recursos Livres		110.500,00	116.025,00	121.826,25	127.917,56	476.268,81
	4.0.00.00.00.00.00 - DESPESAS DE CAPITAL		110.500,00	116.025,00	121.826,25	127.917,56	476.268,81
	00000.000000.01.07.00.00 - Recursos Livres		8.500,00	8.925,00	9.371,25	9.839,60	36.635,85
			8.500,00	8.925,00	9.371,25	9.839,60	36.635,85
<b>07.000 SECRETARIA MUNICIPAL DE DESENVOLVIMENTO ECONÔMICO</b>							
<b>07.001 SM DE DESENVOLVIMENTO ECONÔMICO</b>							
<b>Ação: 1056 - Infraestrutura Turística</b>			<b>23.695.0048</b>				
	4.0.00.00.00.00.00 - DESPESAS DE CAPITAL		3.438.584,00	2.002.852,00	2.333.062,17	2.531.802,00	10.306.300,17
	00000.000000.01.07.00.00 - Recursos Livres		2.008.500,00	508.500,00	771.515,17	900.000,00	4.188.515,17
	99000.000000.00.00.00.00 - Recursos Vinculados		2.008.500,00	508.500,00	771.515,17	900.000,00	4.188.515,17
			8.500,00	8.500,00	271.515,17	400.000,00	688.515,17
			2.000.000,00	500.000,00	500.000,00	500.000,00	3.500.000,00
<b>Ação: 2029 - Manutenção da Folha de Pagamento da SM de Desenvolvimento</b>			<b>22.661.0048</b>				
	3.0.00.00.00.00.00 - DESPESAS CORRENTES		1.277.084,00	1.334.552,00	1.394.607,00	1.457.365,00	5.463.608,00
	00000.000000.01.07.00.00 - Recursos Livres		1.277.084,00	1.334.552,00	1.394.607,00	1.457.365,00	5.463.608,00
<b>Ação: 2030 - Manutenção das Atividades da SM de Desenvolvimento Econômico</b>			<b>22.661.0048</b>				
	3.0.00.00.00.00.00 - DESPESAS CORRENTES		110.500,00	115.175,00	120.083,75	125.237,94	470.996,69
	00000.000000.01.07.00.00 - Recursos Livres		93.500,00	98.175,00	103.083,75	108.237,94	402.996,69
	4.0.00.00.00.00.00 - DESPESAS DE CAPITAL		93.500,00	98.175,00	103.083,75	108.237,94	402.996,69
	00000.000000.01.07.00.00 - Recursos Livres		17.000,00	17.000,00	17.000,00	17.000,00	68.000,00
<b>Ação: 2210 - Manutenção das Atividades de Incentivo ao Turismo</b>			<b>23.695.0048</b>				
	3.0.00.00.00.00.00 - DESPESAS CORRENTES		42.500,00	44.625,00	46.856,25	49.199,06	183.180,31
	00000.000000.01.07.00.00 - Recursos Livres		42.500,00	44.625,00	46.856,25	49.199,06	183.180,31
<b>08.000 SECRETARIA MUNICIPAL DE OBRAS</b>							
<b>08.001 SM DE OBRAS</b>							
<b>Ação: 1003 - Pavimentação de Vias Urbanas</b>			<b>15.451.0042</b>				
	4.0.00.00.00.00.00 - DESPESAS DE CAPITAL		58.199.753,00	45.925.692,00	22.283.289,16	22.974.163,84	149.382.898,00
			58.199.753,00	45.925.692,00	22.283.289,16	22.974.163,84	149.382.898,00
			3.910.000,00	3.938.160,00	4.967.225,31	4.997.212,19	17.812.597,50
			3.910.000,00	3.938.160,00	4.967.225,31	4.997.212,19	17.812.597,50



MUNICÍPIO DE FAZENDA RIO GRANDE - PR  
PLANO PLURIANUAL - 2022 / 2025  
PLANEJAMENTO DAS DESPESAS

Órgão / Unidade	Ação / Natureza da despesa	Func. Programática	2022	2023	2024	2025	Valor Total
	00000.000000.01.07.00.00 - Recursos Livres		510.000,00	531.760,00	1.554.219,56	1.577.391,24	4.173.370,80
	00510.000510.01.07.00.00 - Taxas - Exercício Poder de Polícia		400.000,00	406.400,00	413.005,75	419.820,95	1.639.226,70
	99000.000000.00.00.00.00 - Recursos Vinculados		3.000.000,00	3.000.000,00	3.000.000,00	3.000.000,00	12.000.000,00
<b>Ação: 1050 - Modernização e Ampliação do Sistema de Iluminação Pública</b>		<b>15.452.0042</b>	<b>1.000.000,00</b>	<b>1.000.000,00</b>	<b>1.000.000,00</b>	<b>1.000.000,00</b>	<b>4.000.000,00</b>
	4.0.00.00.00.00.00 - DESPESAS DE CAPITAL		1.000.000,00	1.000.000,00	1.000.000,00	1.000.000,00	4.000.000,00
	00507.000507.99.99.00.00 - COSIP - Contribuição de Iluminação Pública, Art. 149-A, CF		1.000.000,00	1.000.000,00	1.000.000,00	1.000.000,00	4.000.000,00
<b>Ação: 1057 - Pavimentação de Estradas Vicinais</b>		<b>20.606.0042</b>	<b>4.200.000,00</b>	<b>1.200.000,00</b>	<b>1.200.000,00</b>	<b>1.200.000,00</b>	<b>7.800.000,00</b>
	4.0.00.00.00.00.00 - DESPESAS DE CAPITAL		4.200.000,00	1.200.000,00	1.200.000,00	1.200.000,00	7.800.000,00
	00510.000510.01.07.00.00 - Taxas - Exercício Poder de Polícia		200.000,00	200.000,00	200.000,00	200.000,00	800.000,00
	99000.000000.00.00.00.00 - Recursos Vinculados		4.000.000,00	1.000.000,00	1.000.000,00	1.000.000,00	7.000.000,00
<b>Ação: 1061 - Implantação e Expansão de Ciclovias, Ciclo faixas e Cicletrrotas</b>		<b>15.451.0042</b>	<b>712.500,00</b>	<b>712.500,00</b>	<b>712.500,00</b>	<b>712.500,00</b>	<b>2.850.000,00</b>
	4.0.00.00.00.00.00 - DESPESAS DE CAPITAL		712.500,00	712.500,00	712.500,00	712.500,00	2.850.000,00
	00000.000000.01.07.00.00 - Recursos Livres		212.500,00	212.500,00	212.500,00	212.500,00	850.000,00
	99000.000000.00.00.00.00 - Recursos Vinculados		500.000,00	500.000,00	500.000,00	500.000,00	2.000.000,00
<b>Ação: 1062 - Implantação e Expansão de Calçadas</b>		<b>15.451.0042</b>	<b>1.370.000,00</b>	<b>1.470.000,00</b>	<b>1.170.000,00</b>	<b>1.170.000,00</b>	<b>5.180.000,00</b>
	4.0.00.00.00.00.00 - DESPESAS DE CAPITAL		1.370.000,00	1.470.000,00	1.170.000,00	1.170.000,00	5.180.000,00
	00000.000000.01.07.00.00 - Recursos Livres		170.000,00	170.000,00	170.000,00	170.000,00	680.000,00
	99000.000000.00.00.00.00 - Recursos Vinculados		1.200.000,00	1.300.000,00	1.000.000,00	1.000.000,00	4.500.000,00
<b>Ação: 1064 - Construção de Ponte Inter municipal</b>		<b>15.451.0042</b>	<b>15.000.000,00</b>	<b>5.000.000,00</b>	<b>0,00</b>	<b>0,00</b>	<b>20.000.000,00</b>
	4.0.00.00.00.00.00 - DESPESAS DE CAPITAL		15.000.000,00	5.000.000,00	0,00	0,00	20.000.000,00
	99000.000000.00.00.00.00 - Recursos Vinculados		15.000.000,00	5.000.000,00	0,00	0,00	20.000.000,00
<b>Ação: 1065 - Construção de Trincheiras</b>		<b>15.451.0042</b>	<b>20.000.000,00</b>	<b>20.000.000,00</b>	<b>0,00</b>	<b>0,00</b>	<b>40.000.000,00</b>
	4.0.00.00.00.00.00 - DESPESAS DE CAPITAL		20.000.000,00	20.000.000,00	0,00	0,00	40.000.000,00
	99000.000000.00.00.00.00 - Recursos Vinculados		20.000.000,00	20.000.000,00	0,00	0,00	40.000.000,00
<b>Ação: 2033 - Manutenção da Folha de Pagamento da SM de Obras Públicas</b>		<b>04.122.0042</b>	<b>3.006.503,00</b>	<b>3.141.796,00</b>	<b>3.283.177,00</b>	<b>3.430.920,00</b>	<b>12.862.396,00</b>
	3.0.00.00.00.00.00 - DESPESAS CORRENTES		3.006.503,00	3.141.796,00	3.283.177,00	3.430.920,00	12.862.396,00





MUNICÍPIO DE FAZENDA RIO GRANDE - PR  
PLANO PLURIANUAL - 2022 / 2025  
PLANEJAMENTO DAS DESPESAS

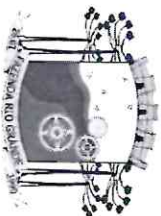
Órgão / Unidade	Ação / Natureza da despesa	Func. Programática	2022	2023	2024	2025	Valor Total
	00000.00000001.07.00.00 - Recursos Livres		3.006.503,00	3.141.796,00	3.283.177,00	3.430.920,00	12.862.396,00
<b>Ação: 2034 - Manutenção das Atividades da SM de Obras Públicas</b>		<b>15.452.0042</b>	<b>1.100.750,00</b>	<b>1.135.736,00</b>	<b>1.171.948,85</b>	<b>1.209.434,15</b>	<b>4.617.869,00</b>
3.0.00.00.00.00.00 - DESPESAS CORRENTES			1.032.750,00	1.067.736,00	1.103.948,85	1.141.434,15	4.345.869,00
00000.00000001.07.00.00 - Recursos Livres			947.750,00	978.061,00	1.009.341,85	1.041.623,15	3.976.776,00
00512.000512.99.99.00.00 - CIDE (Lei 10866/04, art. 1ºB)			85.000,00	89.675,00	94.607,00	99.811,00	369.093,00
4.0.00.00.00.00.00 - DESPESAS DE CAPITAL			68.000,00	68.000,00	68.000,00	68.000,00	272.000,00
00000.00000001.07.00.00 - Recursos Livres			68.000,00	68.000,00	68.000,00	68.000,00	272.000,00
<b>Ação: 2035 - Manutenção da Malha Viária</b>		<b>15.452.0042</b>	<b>700.000,00</b>	<b>700.000,00</b>	<b>700.000,00</b>	<b>700.000,00</b>	<b>2.800.000,00</b>
3.0.00.00.00.00.00 - DESPESAS CORRENTES			700.000,00	700.000,00	700.000,00	700.000,00	2.800.000,00
00000.00000001.07.00.00 - Recursos Livres			700.000,00	700.000,00	700.000,00	700.000,00	2.800.000,00
<b>Ação: 2036 - Manutenção do sistema Micro e Macro Drenagem</b>		<b>15.452.0042</b>	<b>400.000,00</b>	<b>400.000,00</b>	<b>400.000,00</b>	<b>400.000,00</b>	<b>1.600.000,00</b>
3.0.00.00.00.00.00 - DESPESAS CORRENTES			400.000,00	400.000,00	400.000,00	400.000,00	1.600.000,00
00000.00000001.07.00.00 - Recursos Livres			400.000,00	400.000,00	400.000,00	400.000,00	1.600.000,00
<b>Ação: 2039 - Manutenção do sistema de Iluminação Pública</b>		<b>15.452.0042</b>	<b>6.063.543,00</b>	<b>6.456.402,00</b>	<b>6.871.066,00</b>	<b>7.308.740,00</b>	<b>26.699.751,00</b>
3.0.00.00.00.00.00 - DESPESAS CORRENTES			6.063.543,00	6.456.402,00	6.871.066,00	7.308.740,00	26.699.751,00
00507.000507.99.99.00.00 - COSIP - Contribuição de Iluminação Pública, Art. 149-A, CF			6.063.543,00	6.456.402,00	6.871.066,00	7.308.740,00	26.699.751,00
<b>Ação: 2040 - Manutenção da Folha de Pagamento do Sistema de Iluminação</b>		<b>15.452.0042</b>	<b>436.457,00</b>	<b>456.098,00</b>	<b>476.622,00</b>	<b>498.070,00</b>	<b>1.867.247,00</b>
3.0.00.00.00.00.00 - DESPESAS CORRENTES			436.457,00	456.098,00	476.622,00	498.070,00	1.867.247,00
00507.000507.99.99.00.00 - COSIP - Contribuição de Iluminação Pública, Art. 149-A, CF			436.457,00	456.098,00	476.622,00	498.070,00	1.867.247,00
<b>Ação: 2211 - Manutenção das Estradas Vicinais</b>		<b>20.606.0042</b>	<b>300.000,00</b>	<b>315.000,00</b>	<b>330.750,00</b>	<b>347.287,50</b>	<b>1.293.037,50</b>
3.0.00.00.00.00.00 - DESPESAS CORRENTES			300.000,00	315.000,00	330.750,00	347.287,50	1.293.037,50
00504.000504.99.99.00.00 - Outros Royalties e Compensações Financeiras e Patrimoniais			200.000,00	210.000,00	220.500,00	231.525,00	862.025,00
00510.000510.01.07.00.00 - Taxas - Exercício Poder de Polícia			100.000,00	105.000,00	110.250,00	115.762,50	431.012,50
<b>09.000 SECRETARIA MUNICIPAL DE URBANISMO</b>			<b>3.251.500,00</b>	<b>3.404.575,00</b>	<b>3.564.685,25</b>	<b>3.732.154,06</b>	<b>13.952.914,31</b>
<b>09.001 SM DE URBANISMO</b>			<b>3.251.500,00</b>	<b>3.404.575,00</b>	<b>3.564.685,25</b>	<b>3.732.154,06</b>	<b>13.952.914,31</b>
<b>Ação: 2037 - Manutenção da Folha de Pagamento da SM de Urbanismo</b>		<b>15.451.0048</b>	<b>2.750.000,00</b>	<b>2.873.750,00</b>	<b>3.003.069,00</b>	<b>3.138.207,00</b>	<b>11.765.026,00</b>





MUNICÍPIO DE FAZENDA RIO GRANDE - PR  
PLANO PLURIANUAL - 2022 / 2025  
PLANEJAMENTO DAS DESPESAS

Órgão / Unidade	Ação / Natureza da despesa	Func. Programática	2022	2023	2024	2025	Valor Total
	3.0.00.00.00.00.00.00 - DESPESAS CORRENTES		2.750.000,00	2.873.750,00	3.003.069,00	3.138.207,00	11.765.026,00
	00000.0000000.01.07.00.00 - Recursos Livres		2.750.000,00	2.873.750,00	3.003.069,00	3.138.207,00	11.765.026,00
	<b>Ação: 2038 - Manutenção das Atividades da SM de Urbanismo</b>	<b>15.452.0042</b>					
	3.0.00.00.00.00.00.00 - DESPESAS CORRENTES		501.500,00	530.825,00	561.616,25	593.947,06	2.187.888,31
	00000.0000000.01.07.00.00 - Recursos Livres		459.000,00	486.200,00	514.760,00	544.748,00	2.004.708,00
	4.0.00.00.00.00.00.00 - DESPESAS DE CAPITAL		459.000,00	486.200,00	514.760,00	544.748,00	2.004.708,00
	00000.0000000.01.07.00.00 - Recursos Livres		42.500,00	44.625,00	46.856,25	49.199,06	183.180,31
	00000.0000000.01.07.00.00 - Recursos Livres		42.500,00	44.625,00	46.856,25	49.199,06	183.180,31
	<b>10.000 SECRETARIA MUNICIPAL DE ASSISTÊNCIA SOCIAL</b>						
	<b>10.001 SM DE ASSISTÊNCIA SOCIAL</b>		368.946,00	414.808,00	433.475,00	452.981,00	1.670.210,00
	<b>Ação: 2042 - Manutenção da Folha de Pagamento da SM de Assistência Social</b>	<b>08.243.0049</b>					
	3.0.00.00.00.00.00.00 - DESPESAS CORRENTES		368.946,00	414.808,00	433.475,00	452.981,00	1.670.210,00
	00000.0000000.01.07.00.00 - Recursos Livres		368.946,00	414.808,00	433.475,00	452.981,00	1.670.210,00
	<b>11.000 FUNREBOM</b>						
	<b>11.001 FUNREBOM</b>		165.000,00	174.075,00	183.649,00	193.750,00	716.474,00
	<b>Ação: 2044 - Manutenção de FUNREBOM</b>	<b>06.182.0044</b>					
	3.0.00.00.00.00.00.00 - DESPESAS CORRENTES		165.000,00	174.075,00	183.649,00	193.750,00	716.474,00
	00515.000515.99.99.00.00 - FUNREBOM		115.000,00	124.075,00	133.649,00	143.750,00	516.474,00
	4.0.00.00.00.00.00.00 - DESPESAS DE CAPITAL		115.000,00	124.075,00	133.649,00	143.750,00	516.474,00
	00515.000515.99.99.00.00 - FUNREBOM		50.000,00	50.000,00	50.000,00	50.000,00	200.000,00
	50.000,00		50.000,00	50.000,00	50.000,00	50.000,00	200.000,00
	<b>13.000 INSTITUTO DE PREVIDÊNCIA MUNIC. FAZENDA RIO GRANDE</b>		37.933.100,00	39.627.190,00	41.397.543,00	43.247.595,00	162.205.428,00
	<b>13.001 FAZPREV</b>		37.933.100,00	39.627.190,00	41.397.543,00	43.247.595,00	162.205.428,00
	<b>Ação: 1005 - Construção da Sede do Fazprev</b>	<b>04.122.0013</b>					
	4.0.00.00.00.00.00.00 - DESPESAS DE CAPITAL		5.000,00	5.000,00	5.000,00	5.000,00	20.000,00
	00001.0000001.01.07.00.00 - Recursos do Tesouro (Descentralizados)		5.000,00	5.000,00	5.000,00	5.000,00	20.000,00
	<b>Ação: 2045 - Manutenção das Atividades do Fazprev</b>	<b>04.122.0013</b>					
	3.0.00.00.00.00.00.00 - DESPESAS CORRENTES		991.526,00	1.023.030,00	1.056.049,00	1.090.379,00	4.160.984,00
	986.526,00		986.526,00	1.018.030,00	1.051.049,00	1.085.379,00	4.140.984,00



MUNICÍPIO DE FAZENDA RIO GRANDE - PR  
PLANO PLURIANUAL - 2022 / 2025  
PLANEJAMENTO DAS DESPESAS

Órgão / Unidade	Ação / Natureza da despesa	Func. Programática	2022	2023	2024	2025	Valor Total
	00001.000001.01.07.00.00 - Recursos do Tesouro (Descentralizados)		986.526,00	1.018.030,00	1.051.049,00	1.085.379,00	4.140.984,00
	4.0.00.00.00.00.00 - DESPESAS DE CAPITAL		5.000,00	5.000,00	5.000,00	5.000,00	20.000,00
	00001.000001.01.07.00.00 - Recursos do Tesouro (Descentralizados)		5.000,00	5.000,00	5.000,00	5.000,00	20.000,00
<b>Ação: 2046 - Manutenção da Folha de Pagamento - Benefícios</b>		<b>09.272.0013</b>	<b>7.760.000,00</b>	<b>8.400.500,00</b>	<b>9.120.825,00</b>	<b>10.027.946,25</b>	<b>35.309.271,25</b>
	3.0.00.00.00.00.00 - DESPESAS CORRENTES		7.760.000,00	8.400.500,00	9.120.825,00	10.027.946,25	35.309.271,25
	00040.000040.08.03.00.00 - Regime Próprio de Previdência Social		7.710.000,00	8.348.000,00	9.065.700,00	9.970.065,00	35.093.765,00
	00551.000551.08.03.00.00 - Compensação entre Regimes Previdenciários		50.000,00	52.500,00	55.125,00	57.881,25	215.506,25
<b>Ação: 2047 - Reserva de Contingência do Fazprev</b>		<b>99.999.0013</b>	<b>29.176.574,00</b>	<b>30.198.660,00</b>	<b>31.215.669,00</b>	<b>32.124.269,75</b>	<b>122.715.172,75</b>
	9.9.99.00.00.00.00 - RESERVA DE CONTINGÊNCIA		29.176.574,00	30.198.660,00	31.215.669,00	32.124.269,75	122.715.172,75
	00999.000999.01.99.00.00 - Reservas de Contingências		29.176.574,00	30.198.660,00	31.215.669,00	32.124.269,75	122.715.172,75
<b>14.000 SECRETARIA MUNICIPAL DE PLANEJAMENTO E FINANÇAS</b>			<b>14.537.113,25</b>	<b>15.175.461,96</b>	<b>15.568.597,42</b>	<b>17.098.923,29</b>	<b>62.380.095,92</b>
<b>14.001 SM DE PLANEJAMENTO E FINANÇAS</b>			<b>1.646.730,00</b>	<b>1.699.178,00</b>	<b>1.756.460,00</b>	<b>1.814.428,00</b>	<b>6.916.796,00</b>
<b>Ação: 2048 - Manutenção da Folha de Pagamento da SM de Planejamento e</b>		<b>04.123.0040</b>	<b>1.527.730,00</b>	<b>1.578.478,00</b>	<b>1.631.510,00</b>	<b>1.686.928,00</b>	<b>6.424.646,00</b>
	3.0.00.00.00.00.00 - DESPESAS CORRENTES		1.527.730,00	1.578.478,00	1.631.510,00	1.686.928,00	6.424.646,00
	00000.000000.01.07.00.00 - Recursos Livres		1.527.730,00	1.578.478,00	1.631.510,00	1.686.928,00	6.424.646,00
<b>Ação: 2049 - Manutenção das Atividades da SM de Planejamento e Finanças</b>		<b>04.123.0040</b>	<b>119.000,00</b>	<b>120.700,00</b>	<b>124.950,00</b>	<b>127.500,00</b>	<b>492.150,00</b>
	3.0.00.00.00.00.00 - DESPESAS CORRENTES		93.500,00	95.200,00	99.450,00	102.000,00	390.150,00
	00000.000000.01.07.00.00 - Recursos Livres		93.500,00	95.200,00	99.450,00	102.000,00	390.150,00
	4.0.00.00.00.00.00 - DESPESAS DE CAPITAL		25.500,00	25.500,00	25.500,00	25.500,00	102.000,00
	00000.000000.01.07.00.00 - Recursos Livres		25.500,00	25.500,00	25.500,00	25.500,00	102.000,00
<b>14.002 ENCARGOS ESPECIAIS</b>			<b>12.890.383,25</b>	<b>13.476.283,96</b>	<b>13.812.137,42</b>	<b>15.284.495,29</b>	<b>55.463.299,92</b>
<b>Ação: 2004 - Parcelamento Pasesp</b>		<b>28.843.0040</b>	<b>380.000,00</b>	<b>380.000,00</b>	<b>380.000,00</b>	<b>380.000,00</b>	<b>1.520.000,00</b>
	3.0.00.00.00.00.00 - DESPESAS CORRENTES		370.000,00	370.000,00	370.000,00	370.000,00	1.480.000,00
	00000.000000.01.07.00.00 - Recursos Livres		370.000,00	370.000,00	370.000,00	370.000,00	1.480.000,00
	4.0.00.00.00.00.00 - DESPESAS DE CAPITAL		10.000,00	10.000,00	10.000,00	10.000,00	40.000,00
	00000.000000.01.07.00.00 - Recursos Livres		10.000,00	10.000,00	10.000,00	10.000,00	40.000,00

BR

BR





MUNICÍPIO DE FAZENDA RIO GRANDE - PR  
PLANO PLURIANUAL - 2022 / 2025  
PLANEJAMENTO DAS DESPESAS

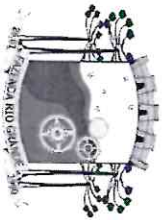
Órgão / Unidade	Ação / Natureza da despesa	Func. Programática	2022	2023	2024	2025	Valor Total
<b>Ação: 2005 - Amortização e encargos da dívida Contratada</b>							
			<b>28.843.0040</b>				
3.0.00.00.00.00.00 - DESPESAS CORRENTES			7.000.383,25	7.336.283,96	7.372.137,42	7.534.337,00	29.243.141,63
00000.000000.01.07.00.00 - Recursos Livres			3.200.000,00	3.000.000,00	2.800.000,00	2.500.000,00	11.500.000,00
4.0.00.00.00.00.00 - DESPESAS DE CAPITAL			3.200.000,00	3.000.000,00	2.800.000,00	2.500.000,00	11.500.000,00
00000.000000.01.07.00.00 - Recursos Livres			3.800.383,25	4.336.283,96	4.572.137,42	5.034.337,00	17.743.141,63
00000.000000.01.07.00.00 - Recursos Livres			3.800.383,25	4.336.283,96	4.572.137,42	5.034.337,00	17.743.141,63
<b>Ação: 2007 - Precatório e sentenças Judiciais</b>							
			<b>28.843.0040</b>				
3.0.00.00.00.00.00 - DESPESAS CORRENTES			3.010.000,00	3.260.000,00	3.560.000,00	4.870.158,29	14.700.158,29
00000.000000.01.07.00.00 - Recursos Livres			3.000.000,00	3.250.000,00	3.550.000,00	4.860.158,29	14.660.158,29
4.0.00.00.00.00.00 - DESPESAS DE CAPITAL			3.000.000,00	3.250.000,00	3.550.000,00	4.860.158,29	14.660.158,29
00000.000000.01.07.00.00 - Recursos Livres			10.000,00	10.000,00	10.000,00	10.000,00	40.000,00
00000.000000.01.07.00.00 - Recursos Livres			10.000,00	10.000,00	10.000,00	10.000,00	40.000,00
<b>Ação: 2192 - Recolhimento PASEP</b>							
			<b>04.123.0040</b>				
3.0.00.00.00.00.00 - DESPESAS CORRENTES			2.500.000,00	2.500.000,00	2.500.000,00	2.500.000,00	10.000.000,00
00000.000000.01.07.00.00 - Recursos Livres			2.500.000,00	2.500.000,00	2.500.000,00	2.500.000,00	10.000.000,00
<b>15.000 FUNDO MUNICIPAL DE SAÚDE</b>							
<b>15.001 BLOCO GESTÃO ADMINISTRATIVA</b>							
<b>Ação: 2010 - Programa do Conselho Municipal da Saúde</b>							
			<b>10.301.0041</b>				
3.0.00.00.00.00.00 - DESPESAS CORRENTES			59.500,00	62.475,00	65.598,75	68.878,69	256.452,44
00303.000303.01.02.00.00 - Saúde - Receitas Vinculadas (EC 29/00 - 15%)			59.500,00	62.475,00	65.598,75	68.878,69	256.452,44
<b>Ação: 2050 - Manutenção da Folha de Pagamento - Bloco Gestão ADM</b>							
			<b>10.301.0041</b>				
3.0.00.00.00.00.00 - DESPESAS CORRENTES			3.044.369,00	3.181.365,00	3.324.527,00	3.474.131,00	13.024.392,00
00303.000303.01.02.00.00 - Saúde - Receitas Vinculadas (EC 29/00 - 15%)			3.044.369,00	3.181.365,00	3.324.527,00	3.474.131,00	13.024.392,00
<b>Ação: 2051 - Manutenção das Atividades - Bloco de Gestão ADM</b>							
			<b>10.301.0041</b>				
3.0.00.00.00.00.00 - DESPESAS CORRENTES			2.630.919,54	2.892.113,77	3.154.367,75	3.450.403,48	12.127.804,54
00303.000303.01.02.00.00 - Saúde - Receitas Vinculadas (EC 29/00 - 15%)			2.370.919,54	2.619.113,77	2.867.717,75	3.149.420,97	11.007.172,03
4.0.00.00.00.00.00 - DESPESAS DE CAPITAL			2.370.919,54	2.619.113,77	2.867.717,75	3.149.420,97	11.007.172,03
00303.000303.01.02.00.00 - Saúde - Receitas Vinculadas (EC 29/00 - 15%)			260.000,00	273.000,00	286.650,00	300.982,51	1.120.632,51
00303.000303.01.02.00.00 - Saúde - Receitas Vinculadas (EC 29/00 - 15%)			255.000,00	267.750,00	281.137,50	295.194,38	1.099.081,88



MUNICÍPIO DE FAZENDA RIO GRANDE - PR  
PLANO PLURIANUAL - 2022 / 2025  
PLANEJAMENTO DAS DESPESAS

Órgão / Unidade	Ação / Natureza da despesa	Func. Programática	2022	2023	2024	2025	Valor Total
	97000.0000000.00.00.00.00 - Recursos Vinculados - Saúde		5.000,00	5.250,00	5.512,50	5.788,13	21.550,63
	<b>Ação: 2150 - Consórcios Públicos</b>	<b>10.301.0041</b>	<b>4.080.000,00</b>	<b>4.284.000,00</b>	<b>4.498.200,00</b>	<b>4.723.110,00</b>	<b>17.585.310,00</b>
	3.0.00.00.00.00.00 - DESPESAS CORRENTES		4.080.000,00	4.284.000,00	4.498.200,00	4.723.110,00	17.585.310,00
	00303.000303.01.02.00.00 - Saúde - Receitas Vinculadas (EC 29/00 - 15%)		4.080.000,00	4.284.000,00	4.498.200,00	4.723.110,00	17.585.310,00
	<b>15.002 BLOCO DE ATENÇÃO BÁSICA</b>		<b>28.723.697,46</b>	<b>30.512.256,73</b>	<b>32.398.797,07</b>	<b>34.388.526,97</b>	<b>126.023.278,23</b>
	<b>Ação: 2053 - Manutenção da Folha de Pagamento - Bloco Gestão Básica</b>	<b>10.301.0041</b>	<b>19.719.672,00</b>	<b>20.697.057,00</b>	<b>21.718.425,00</b>	<b>22.785.754,00</b>	<b>84.920.908,00</b>
	3.0.00.00.00.00.00 - DESPESAS CORRENTES		19.719.672,00	20.697.057,00	21.718.425,00	22.785.754,00	84.920.908,00
	00303.000303.01.02.00.00 - Saúde - Receitas Vinculadas (EC 29/00 - 15%)		17.214.630,56	18.282.293,53	19.406.609,37	20.588.807,60	75.492.341,06
	97000.000000.00.00.00.00 - Recursos Vinculados - Saúde		2.505.041,44	2.414.763,47	2.311.815,63	2.196.946,40	9.428.566,94
	<b>Ação: 2054 - Manutenção das Atividades - Bloco de Gestão Básica</b>	<b>10.301.0041</b>	<b>9.004.025,46</b>	<b>9.815.199,73</b>	<b>10.680.372,07</b>	<b>11.602.772,97</b>	<b>41.102.370,23</b>
	3.0.00.00.00.00.00 - DESPESAS CORRENTES		8.577.525,46	9.367.374,73	10.210.155,82	11.109.045,91	39.264.101,92
	00303.000303.01.02.00.00 - Saúde - Receitas Vinculadas (EC 29/00 - 15%)		4.930.000,00	5.176.500,00	5.435.325,00	5.707.091,25	21.248.916,25
	97000.000000.00.00.00.00 - Recursos Vinculados - Saúde		3.647.525,46	4.190.874,73	4.774.830,82	5.401.954,66	18.015.185,67
	4.0.00.00.00.00.00 - DESPESAS DE CAPITAL		426.500,00	447.825,00	470.216,25	493.727,06	1.838.268,31
	00303.000303.01.02.00.00 - Saúde - Receitas Vinculadas (EC 29/00 - 15%)		170.000,00	178.500,00	187.425,00	196.796,25	732.721,25
	97000.000000.00.00.00.00 - Recursos Vinculados - Saúde		256.500,00	269.325,00	282.791,25	296.930,81	1.105.547,06
	<b>15.003 BLOCO DA VIGILÂNCIA EM SAÚDE</b>		<b>1.717.961,00</b>	<b>1.799.720,00</b>	<b>1.885.393,00</b>	<b>1.975.172,25</b>	<b>7.378.246,25</b>
	<b>Ação: 2055 - Manutenção da Folha de Pagamento - Bloco de Vigilância em Saúde</b>	<b>10.305.0041</b>	<b>1.107.961,00</b>	<b>1.157.820,00</b>	<b>1.209.921,00</b>	<b>1.264.368,00</b>	<b>4.740.070,00</b>
	3.0.00.00.00.00.00 - DESPESAS CORRENTES		1.107.961,00	1.157.820,00	1.209.921,00	1.264.368,00	4.740.070,00
	00303.000303.01.02.00.00 - Saúde - Receitas Vinculadas (EC 29/00 - 15%)		166.194,15	173.673,00	181.488,15	189.655,20	711.010,50
	97000.000000.00.00.00.00 - Recursos Vinculados - Saúde		941.766,85	984.147,00	1.028.432,85	1.074.712,80	4.029.059,50
	<b>Ação: 2056 - Manutenção das Atividades - Bloco de Vigilância em Saúde</b>	<b>10.305.0041</b>	<b>610.000,00</b>	<b>641.900,00</b>	<b>675.472,00</b>	<b>710.804,25</b>	<b>2.638.176,25</b>
	3.0.00.00.00.00.00 - DESPESAS CORRENTES		520.000,00	547.400,00	576.247,00	606.618,00	2.250.265,00
	00510.000510.01.07.00.00 - Taxas - Exercício Poder de Polícia		230.000,00	242.900,00	256.522,00	270.906,75	1.000.328,75
	97000.000000.00.00.00.00 - Recursos Vinculados - Saúde		290.000,00	304.500,00	319.725,00	335.711,25	1.249.936,25
	4.0.00.00.00.00.00 - DESPESAS DE CAPITAL		90.000,00	94.500,00	99.225,00	104.186,25	387.911,25
	00510.000510.01.07.00.00 - Taxas - Exercício Poder de Polícia		50.000,00	52.500,00	55.125,00	57.881,25	215.506,25





MUNICÍPIO DE FAZENDA RIO GRANDE - PR  
PLANO PLURIANUAL - 2022 / 2025  
PLANEJAMENTO DAS DESPESAS

Órgão / Unidade	Ação / Natureza da despesa	Func. Programática	2022	2023	2024	2025	Valor Total
15.004	BLOCO ASSISTÊNCIA FARMACEUTICA		40.000,00	42.000,00	44.100,00	46.305,00	172.405,00
	97000.000000.00.00.00.00 - Recursos Vinculados - Saúde						
15.004	BLOCO ASSISTÊNCIA FARMACEUTICA		3.143.914,00	3.293.890,00	3.451.040,00	3.615.708,51	13.504.552,51
	Ação: 2057 - Manutenção da Folha de Pagamento - Bloco de Assistência	10.301.0041	1.443.914,00	1.508.890,00	1.576.790,00	1.647.746,00	6.177.340,00
	3.0.00.00.00.00.00 - DESPESAS CORRENTES		1.443.914,00	1.508.890,00	1.576.790,00	1.647.746,00	6.177.340,00
	00303.000303.01.02.00.00 - Saúde - Receitas Vinculadas (EC 29/00 - 15%)		1.443.914,00	1.508.890,00	1.576.790,00	1.647.746,00	6.177.340,00
	Ação: 2058 - Manutenção das Atividades - Bloco de Assistência Farmacêutica	10.303.0041	1.700.000,00	1.785.000,00	1.874.250,00	1.967.962,51	7.327.212,51
	3.0.00.00.00.00.00 - DESPESAS CORRENTES		1.615.000,00	1.695.750,00	1.780.537,50	1.869.564,38	6.960.851,88
	00303.000303.01.02.00.00 - Saúde - Receitas Vinculadas (EC 29/00 - 15%)		1.615.000,00	1.695.750,00	1.780.537,50	1.869.564,38	6.960.851,88
	4.0.00.00.00.00.00 - DESPESAS DE CAPITAL		85.000,00	89.250,00	93.712,50	98.398,13	366.360,63
	00303.000303.01.02.00.00 - Saúde - Receitas Vinculadas (EC 29/00 - 15%)		85.000,00	89.250,00	93.712,50	98.398,13	366.360,63
15.005	BLOCO DA MÉDIA E ALTA COMPLEXIDADE		35.558.008,00	36.233.626,00	38.019.764,75	39.890.237,19	149.701.635,94
	Ação: 1058 - Ampliação e Reforma da UPA	10.302.0041	1.000.000,00	0,00	0,00	0,00	1.000.000,00
	4.0.00.00.00.00.00 - DESPESAS DE CAPITAL		1.000.000,00	0,00	0,00	0,00	1.000.000,00
	97000.000000.00.00.00.00 - Recursos Vinculados - Saúde		1.000.000,00	0,00	0,00	0,00	1.000.000,00
	Ação: 2060 - Manutenção da Folha de Pagamento - Urgência e Emergência	10.302.0041	12.462.364,00	13.023.170,00	13.609.213,00	14.221.628,00	53.316.375,00
	3.0.00.00.00.00.00 - DESPESAS CORRENTES		12.462.364,00	13.023.170,00	13.609.213,00	14.221.628,00	53.316.375,00
	00303.000303.01.02.00.00 - Saúde - Receitas Vinculadas (EC 29/00 - 15%)		7.477.418,40	7.813.902,00	8.165.527,80	8.532.976,80	31.989.825,00
	97000.000000.00.00.00.00 - Recursos Vinculados - Saúde		4.984.945,60	5.209.268,00	5.443.685,20	5.688.651,20	21.326.550,00
	Ação: 2204 - Manutenção das Atividades - Atenção Especializada em Saúde	10.302.0041	6.301.500,00	6.701.575,00	7.121.653,75	7.562.736,44	27.687.465,19
	3.0.00.00.00.00.00 - DESPESAS CORRENTES		5.877.500,00	6.256.375,00	6.654.193,75	7.071.903,44	25.859.972,19
	00303.000303.01.02.00.00 - Saúde - Receitas Vinculadas (EC 29/00 - 15%)		5.227.500,00	5.573.875,00	5.937.568,75	6.319.447,19	23.058.390,94
	97000.000000.00.00.00.00 - Recursos Vinculados - Saúde		650.000,00	682.500,00	716.625,00	752.456,25	2.801.581,25
	4.0.00.00.00.00.00 - DESPESAS DE CAPITAL		424.000,00	445.200,00	467.460,00	490.833,00	1.827.493,00
	00303.000303.01.02.00.00 - Saúde - Receitas Vinculadas (EC 29/00 - 15%)		350.000,00	367.500,00	385.875,00	405.168,75	1.508.543,75
	97000.000000.00.00.00.00 - Recursos Vinculados - Saúde		74.000,00	77.700,00	81.585,00	85.664,25	318.949,25
	Ação: 2205 - Manutenção das Atividades - Urgência e Emergência	10.302.0041	7.070.000,00	7.423.500,00	7.794.675,00	8.184.408,75	30.472.583,75

OL



MUNICÍPIO DE FAZENDA RIO GRANDE - PR  
PLANO PLURIANUAL - 2022 / 2025  
PLANEJAMENTO DAS DESPESAS

Órgão / Unidade	Ação / Natureza da despesa	Func. Programática	2022	2023	2024	2025	Valor Total
3.0.00.00.00.00.00 - DESPESAS CORRENTES			6.600.000,00	6.930.000,00	7.276.500,00	7.640.325,00	28.446.825,00
00303.000303.01.02.00.00 - Saúde - Receitas Vinculadas (EC 29/00 - 15%)			5.100.000,00	5.355.000,00	5.622.750,00	5.903.887,50	21.981.637,50
97000.000000.00.00.00.00 - Recursos Vinculados - Saúde			1.500.000,00	1.575.000,00	1.653.750,00	1.736.437,50	6.465.187,50
4.0.00.00.00.00.00.00 - DESPESAS DE CAPITAL			470.000,00	493.500,00	518.175,00	544.083,75	2.025.758,75
00303.000303.01.02.00.00 - Saúde - Receitas Vinculadas (EC 29/00 - 15%)			170.000,00	178.500,00	187.425,00	196.796,25	732.721,25
97000.000000.00.00.00.00 - Recursos Vinculados - Saúde			300.000,00	315.000,00	330.750,00	347.287,50	1.293.037,50
<b>Ação: 2207 - Manutenção da Folha de Pagamento - Atenção Especializada em</b>		<b>10.302.0041</b>	<b>8.724.144,00</b>	<b>9.085.381,00</b>	<b>9.494.223,00</b>	<b>9.921.464,00</b>	<b>37.225.212,00</b>
3.0.00.00.00.00.00.00 - DESPESAS CORRENTES			8.724.144,00	9.085.381,00	9.494.223,00	9.921.464,00	37.225.212,00
00303.000303.01.02.00.00 - Saúde - Receitas Vinculadas (EC 29/00 - 15%)			8.065.923,35	8.430.794,20	8.843.041,25	9.275.061,75	34.614.820,55
97000.000000.00.00.00.00 - Recursos Vinculados - Saúde			658.220,65	654.586,80	651.181,75	646.402,25	2.610.391,45
<b>16.000 FUNDO MUNICIPAL DE EDUCAÇÃO</b>			<b>104.067.415,43</b>	<b>106.396.410,96</b>	<b>112.230.272,26</b>	<b>118.395.665,36</b>	<b>441.089.764,01</b>
<b>16.001 MANUTENÇÃO DO ENSINO FUNDAMENTAL</b>			<b>20.651.252,43</b>	<b>18.129.657,23</b>	<b>18.625.590,05</b>	<b>19.246.711,37</b>	<b>76.653.211,08</b>
<b>Ação: 1006 - Construção e Ampliação de Unidades Escolares</b>		<b>12.361.0043</b>	<b>1.400.000,00</b>	<b>1.420.000,00</b>	<b>1.441.000,00</b>	<b>1.463.050,00</b>	<b>5.724.050,00</b>
4.0.00.00.00.00.00.00 - DESPESAS DE CAPITAL			1.400.000,00	1.420.000,00	1.441.000,00	1.463.050,00	5.724.050,00
00103.000103.01.01.00.00 - 5% Sobre Transferências Constitucionais FUNDEB			400.000,00	420.000,00	441.000,00	463.050,00	1.724.050,00
00104.000104.01.01.00.00 - Demais impostos vinculados à educação básica			1.000.000,00	1.000.000,00	1.000.000,00	1.000.000,00	4.000.000,00
<b>Ação: 1024 - Programa de Eficiência Energética - Unidades Escolares</b>		<b>12.361.0043</b>	<b>3.200.000,00</b>	<b>0,00</b>	<b>0,00</b>	<b>0,00</b>	<b>3.200.000,00</b>
4.0.00.00.00.00.00.00 - DESPESAS DE CAPITAL			3.200.000,00	0,00	0,00	0,00	3.200.000,00
96000.000000.00.00.00.00 - Recursos Vinculados - Educação			3.200.000,00	0,00	0,00	0,00	3.200.000,00
<b>Ação: 2065 - Manutenção do Salário Educação</b>		<b>12.361.0043</b>	<b>3.213.175,00</b>	<b>3.293.206,64</b>	<b>3.374.319,44</b>	<b>3.456.472,21</b>	<b>13.337.173,29</b>
3.0.00.00.00.00.00.00 - DESPESAS CORRENTES			3.073.175,00	3.151.206,64	3.230.219,44	3.410.167,21	12.864.768,29
00107.000107.99.01.00.00 - Salário Educação			3.073.175,00	3.151.206,64	3.230.219,44	3.410.167,21	12.864.768,29
4.0.00.00.00.00.00.00 - DESPESAS DE CAPITAL			140.000,00	142.000,00	144.100,00	146.305,00	472.405,00
00107.000107.99.01.00.00 - Salário Educação			140.000,00	142.000,00	144.100,00	146.305,00	472.405,00
<b>Ação: 2069 - Manutenção do Programa de Merenda Escolar</b>		<b>12.306.0043</b>	<b>3.809.841,25</b>	<b>4.019.501,65</b>	<b>4.240.639,59</b>	<b>4.473.799,55</b>	<b>16.543.782,04</b>
3.0.00.00.00.00.00.00 - DESPESAS CORRENTES			3.809.841,25	4.019.501,65	4.240.639,59	4.473.799,55	16.543.782,04





MUNICÍPIO DE FAZENDA RIO GRANDE - PR  
PLANO PLURIANUAL - 2022 / 2025  
PLANEJAMENTO DAS DESPESAS

Órgão / Unidade	Ação / Natureza da despesa	Func. Programática	2022	2023	2024	2025	Valor Total
	00000.000000.01.07.00.00 - Recursos Livres		2.240.881,44	2.352.851,85	2.470.494,40	2.594.018,95	9.658.246,64
	96000.000000.00.00.00.00 - Recursos Vinculados - Educação		1.568.959,81	1.666.649,80	1.770.145,19	1.879.780,60	6.885.535,40
	<b>Ação: 2071 - Manutenção do Programa PNAT</b>	<b>12.361.0043</b>	<b>3.923.339,31</b>	<b>4.049.307,23</b>	<b>4.173.607,22</b>	<b>4.296.064,62</b>	<b>16.442.318,38</b>
	3.0.00.00.00.00.00 - DESPESAS CORRENTES		3.923.339,31	4.049.307,23	4.173.607,22	4.296.064,62	16.442.318,38
	00103.000103.01.01.00.00 - 5% Sobre Transferências Constitucionais FUNDEB		2.046.874,12	2.060.060,78	2.071.134,35	2.079.905,60	8.257.974,85
	00104.000104.01.01.00.00 - Demais impostos vinculados à educação básica		1.500.000,00	1.600.000,00	1.700.000,00	1.800.000,00	6.600.000,00
	96000.000000.00.00.00.00 - Recursos Vinculados - Educação		376.465,19	389.246,45	402.472,87	416.159,02	1.584.343,53
	<b>Ação: 2154 - Programa Distribuição de Kit e Uniforme Escolar</b>	<b>12.361.0043</b>	<b>1.400.000,00</b>	<b>1.470.000,00</b>	<b>1.543.500,00</b>	<b>1.620.675,00</b>	<b>6.034.175,00</b>
	3.0.00.00.00.00.00 - DESPESAS CORRENTES		1.400.000,00	1.470.000,00	1.543.500,00	1.620.675,00	6.034.175,00
	00103.000103.01.01.00.00 - 5% Sobre Transferências Constitucionais FUNDEB		850.000,00	892.500,00	937.125,00	983.981,25	3.663.606,25
	00104.000104.01.01.00.00 - Demais impostos vinculados à educação básica		550.000,00	577.500,00	606.375,00	636.693,75	2.370.568,75
	<b>Ação: 2194 - Manutenção das Atividades do Ensino Fundamental</b>	<b>12.361.0043</b>	<b>3.704.896,87</b>	<b>3.877.641,71</b>	<b>3.852.523,80</b>	<b>3.936.649,99</b>	<b>15.371.712,37</b>
	3.0.00.00.00.00.00 - DESPESAS CORRENTES		3.023.896,87	3.165.091,71	3.108.346,30	3.150.763,61	12.448.098,49
	00103.000103.01.01.00.00 - 5% Sobre Transferências Constitucionais FUNDEB		411.731,10	522.317,65	433.433,54	445.105,21	1.812.587,50
	00104.000104.01.01.00.00 - Demais impostos vinculados à educação básica		2.612.165,77	2.642.774,06	2.674.912,76	2.705.658,40	10.635.510,99
	4.0.00.00.00.00.00 - DESPESAS DE CAPITAL		681.000,00	712.550,00	744.177,50	785.886,38	2.923.613,88
	00103.000103.01.01.00.00 - 5% Sobre Transferências Constitucionais FUNDEB		31.000,00	32.550,00	34.177,50	35.886,38	133.613,88
	00104.000104.01.01.00.00 - Demais impostos vinculados à educação básica		650.000,00	680.000,00	710.000,00	750.000,00	2.790.000,00
	<b>16.002 MANUTENÇÃO DO ENSINO INFANTIL</b>		<b>9.796.939,47</b>	<b>10.804.466,77</b>	<b>11.882.409,27</b>	<b>13.035.098,60</b>	<b>45.518.914,11</b>
	<b>Ação: 1051 - Construção e Ampliação de Unidades Escolares - Ensino Infantil</b>	<b>12.365.0043</b>	<b>1.010.000,00</b>	<b>1.040.500,00</b>	<b>1.072.525,00</b>	<b>1.106.151,25</b>	<b>4.229.176,25</b>
	4.0.00.00.00.00.00 - DESPESAS DE CAPITAL		1.010.000,00	1.040.500,00	1.072.525,00	1.106.151,25	4.229.176,25
	00103.000103.01.01.00.00 - 5% Sobre Transferências Constitucionais FUNDEB		210.000,00	220.500,00	231.525,00	243.101,25	905.126,25
	00104.000104.01.01.00.00 - Demais impostos vinculados à educação básica		800.000,00	820.000,00	841.000,00	863.050,00	3.324.050,00
	<b>Ação: 2070 - Manutenção das Atividades da Educação Infantil</b>	<b>12.365.0043</b>	<b>2.531.137,08</b>	<b>2.652.693,94</b>	<b>2.779.828,63</b>	<b>2.912.820,05</b>	<b>10.876.479,70</b>
	3.0.00.00.00.00.00 - DESPESAS CORRENTES		2.231.137,08	2.342.693,94	2.459.828,63	2.582.820,05	9.616.479,70
	00103.000103.01.01.00.00 - 5% Sobre Transferências Constitucionais FUNDEB		31.137,08	32.693,93	34.328,63	36.045,06	134.204,70
	00104.000104.01.01.00.00 - Demais impostos vinculados à educação básica		2.200.000,00	2.310.000,01	2.425.500,00	2.546.774,99	9.482.275,00




MUNICÍPIO DE FAZENDA RIO GRANDE - PR  
PLANO PLURIANUAL - 2022 / 2025  
PLANEJAMENTO DAS DESPESAS

Órgão / Unidade	Ação / Natureza da despesa	Func. Programática	2022	2023	2024	2025	Valor Total
4.0.00.00.00.00.00 - DESPESAS DE CAPITAL			300.000,00	310.000,00	320.000,00	330.000,00	1.260.000,00
00104.000104.01.01.00.00 - Demais impostos vinculados à educação básica			300.000,00	310.000,00	320.000,00	330.000,00	1.260.000,00
<b>Ação: 2073 - Manutenção da Folha de Pagamento da Educação Infantil</b>		<b>12.365.0043</b>	<b>1.854.183,80</b>	<b>2.383.446,21</b>	<b>2.955.387,15</b>	<b>3.572.780,59</b>	<b>10.765.797,75</b>
3.0.00.00.00.00.00 - DESPESAS CORRENTES			1.854.183,80	2.383.446,21	2.955.387,15	3.572.780,59	10.765.797,75
00103.000103.01.01.00.00 - 5% Sobre Transferências Constitucionais FUNDEB			1.599.612,00	1.671.594,00	1.746.816,00	1.825.423,00	6.843.445,00
00104.000104.01.01.00.00 - Demais impostos vinculados à educação básica			254.571,80	711.852,21	1.208.571,15	1.747.357,59	3.922.352,75
<b>Ação: 2195 - Programa Salário Educação - Ensino Infantil</b>		<b>12.365.0043</b>	<b>1.605.687,50</b>	<b>1.792.098,98</b>	<b>1.992.154,47</b>	<b>2.206.706,99</b>	<b>7.596.647,94</b>
3.0.00.00.00.00.00 - DESPESAS CORRENTES			1.505.687,50	1.692.098,98	1.892.154,47	2.106.706,99	7.196.647,94
00107.000107.99.01.00.00 - Salário Educação			1.505.687,50	1.692.098,98	1.892.154,47	2.106.706,99	7.196.647,94
4.0.00.00.00.00.00 - DESPESAS DE CAPITAL			100.000,00	100.000,00	100.000,00	100.000,00	400.000,00
00107.000107.99.01.00.00 - Salário Educação			100.000,00	100.000,00	100.000,00	100.000,00	400.000,00
<b>Ação: 2196 - Manutenção do Programa de Merenda Escolar - Ensino Infantil</b>		<b>12.365.0043</b>	<b>2.795.931,09</b>	<b>2.935.727,64</b>	<b>3.082.514,02</b>	<b>3.236.639,72</b>	<b>12.050.812,47</b>
3.0.00.00.00.00.00 - DESPESAS CORRENTES			2.795.931,09	2.935.727,64	3.082.514,02	3.236.639,72	12.050.812,47
00000.000000.01.07.00.00 - Recursos Livres			2.178.531,09	2.287.457,64	2.401.830,52	2.521.922,05	9.389.741,30
96000.000000.00.00.00.00 - Recursos Vinculados - Educação			617.400,00	648.270,00	680.683,50	714.717,67	2.661.071,17
<b>16.003 FUNDEB</b>			<b>72.740.768,00</b>	<b>76.539.908,66</b>	<b>80.753.775,74</b>	<b>85.096.933,30</b>	<b>315.131.385,70</b>
<b>Ação: 2074 - Manutenção da Folha de Pagamento do FUNDEB Ensino</b>		<b>12.361.0043</b>	<b>48.115.231,00</b>	<b>51.760.467,00</b>	<b>55.512.246,80</b>	<b>59.485.517,65</b>	<b>214.873.462,45</b>
3.0.00.00.00.00.00 - DESPESAS CORRENTES			48.115.231,00	51.760.467,00	55.512.246,80	59.485.517,65	214.873.462,45
00101.000101.02.01.00.00 - FUNDEB 60%			38.492.184,80	41.482.376,10	44.660.253,05	48.036.664,30	172.671.478,25
00102.000102.02.01.00.00 - FUNDEB 40%			9.623.046,20	10.278.090,90	10.851.993,75	11.448.853,35	42.201.984,20
<b>Ação: 2075 - Manutenção da Folha de Pagamento do FUNDEB Ensino Infantil</b>		<b>12.365.0043</b>	<b>16.884.769,00</b>	<b>16.814.533,00</b>	<b>16.834.378,20</b>	<b>16.840.171,35</b>	<b>67.373.851,55</b>
3.0.00.00.00.00.00 - DESPESAS CORRENTES			16.884.769,00	16.814.533,00	16.834.378,20	16.840.171,35	67.373.851,55
00101.000101.02.01.00.00 - FUNDEB 60%			16.757.815,20	16.806.373,90	16.834.378,20	16.840.171,35	67.238.738,65
00102.000102.02.01.00.00 - FUNDEB 40%			126.953,80	8.159,10	0,00	0,00	135.112,90
<b>Ação: 2161 - Manutenção da Folha de Pagamento da Educação Fundamental</b>		<b>12.361.0043</b>	<b>7.740.768,00</b>	<b>7.964.908,66</b>	<b>8.407.150,74</b>	<b>8.771.244,30</b>	<b>32.884.071,70</b>
3.0.00.00.00.00.00 - DESPESAS CORRENTES			7.740.768,00	7.964.908,66	8.407.150,74	8.771.244,30	32.884.071,70

PR

PR



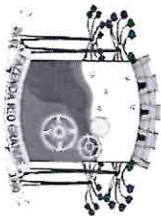


MUNICÍPIO DE FAZENDA RIO GRANDE - PR  
PLANO PLURIANUAL - 2022 / 2025  
PLANEJAMENTO DAS DESPESAS

Órgão / Unidade	Ação / Natureza da despesa	Func. Programática	2022	2023	2024	2025	Valor Total
	00103.000103.01.01.00.00 - 5% Sobre Transferências Constitucionais FUNDEB		310.000,00	362.542,66	627.487,74	805.646,30	2.105.676,70
	00104.000104.01.01.00.00 - Demais impostos vinculados à educação básica		7.430.768,00	7.602.366,00	7.779.663,00	7.965.598,00	30.778.395,00
<b>16.004 MANUTENÇÃO DO ENSINO ESPECIAL</b>			<b>878.455,53</b>	<b>922.378,30</b>	<b>968.497,20</b>	<b>1.016.922,09</b>	<b>3.786.253,12</b>
<b>Ação: 2066 - Subvenções Sociais - APAE</b>			<b>109.395,56</b>	<b>114.865,34</b>	<b>120.608,60</b>	<b>126.639,04</b>	<b>471.508,54</b>
	3.0.00.00.00.00.00.00 - DESPESAS CORRENTES		109.395,56	114.865,34	120.608,60	126.639,04	471.508,54
	00104.000104.01.01.00.00 - Demais impostos vinculados à educação básica		109.395,56	114.865,34	120.608,60	126.639,04	471.508,54
<b>Ação: 2197 - Programa Salário Educação - Ensino Especial</b>			<b>281.137,50</b>	<b>295.194,38</b>	<b>309.954,09</b>	<b>325.451,80</b>	<b>1.211.737,77</b>
	3.0.00.00.00.00.00.00 - DESPESAS CORRENTES		266.137,50	279.444,38	293.416,59	308.087,42	1.147.085,89
	00107.000107.99.01.00.00 - Salário Educação		266.137,50	279.444,38	293.416,59	308.087,42	1.147.085,89
	4.0.00.00.00.00.00.00 - DESPESAS DE CAPITAL		15.000,00	15.750,00	16.537,50	17.364,38	64.651,88
	00107.000107.99.01.00.00 - Salário Educação		15.000,00	15.750,00	16.537,50	17.364,38	64.651,88
<b>Ação: 2198 - Manutenção do Programa de Merenda Escolar - Ensino Especial</b>			<b>349.491,40</b>	<b>366.965,96</b>	<b>385.314,26</b>	<b>404.579,98</b>	<b>1.506.351,60</b>
	3.0.00.00.00.00.00.00 - DESPESAS CORRENTES		349.491,40	366.965,96	385.314,26	404.579,98	1.506.351,60
	00000.000000.01.07.00.00 - Recursos Livres		272.316,40	285.932,21	300.228,82	315.240,27	1.173.717,70
	96000.000000.00.00.00.00 - Recursos Vinculados - Educação		77.175,00	81.033,75	85.085,44	89.339,71	332.633,90
<b>Ação: 2199 - Programa de Distribuição de Kit e Uniforme Escolar - Ensino</b>			<b>2.000,00</b>	<b>2.100,00</b>	<b>2.205,00</b>	<b>2.315,25</b>	<b>8.620,25</b>
	3.0.00.00.00.00.00.00 - DESPESAS CORRENTES		2.000,00	2.100,00	2.205,00	2.315,25	8.620,25
	00103.000103.01.01.00.00 - 5% Sobre Transferências Constitucionais FUNDEB		1.000,00	1.050,00	1.102,50	1.157,63	4.310,13
	00104.000104.01.01.00.00 - Demais impostos vinculados à educação básica		1.000,00	1.050,00	1.102,50	1.157,62	4.310,12
<b>Ação: 2200 - Manutenção das Atividades do Ensino Especial</b>			<b>136.431,07</b>	<b>143.252,62</b>	<b>150.415,25</b>	<b>157.936,02</b>	<b>588.034,96</b>
	3.0.00.00.00.00.00.00 - DESPESAS CORRENTES		115.431,07	121.202,62	127.262,75	133.625,89	497.522,33
	00103.000103.01.01.00.00 - 5% Sobre Transferências Constitucionais FUNDEB		65.045,70	68.297,98	71.712,88	75.298,53	280.355,09
	00104.000104.01.01.00.00 - Demais impostos vinculados à educação básica		50.385,37	52.904,64	55.549,87	58.327,36	217.167,24
	4.0.00.00.00.00.00.00 - DESPESAS DE CAPITAL		21.000,00	22.050,00	23.152,50	24.310,13	90.512,63
	00103.000103.01.01.00.00 - 5% Sobre Transferências Constitucionais FUNDEB		21.000,00	22.050,00	23.152,50	24.310,13	90.512,63
<b>17.000 FUNDO MUNICIPAL DE ASSISTÊNCIA SOCIAL</b>			<b>11.415.764,80</b>	<b>13.080.469,60</b>	<b>13.220.691,83</b>	<b>14.224.161,47</b>	<b>51.941.087,70</b>
<b>17.001 BLOCO DE FINANCIAMENTO DA PROTEÇÃO BÁSICA</b>			<b>2.769.919,50</b>	<b>2.912.336,54</b>	<b>3.062.317,04</b>	<b>3.201.475,43</b>	<b>11.946.048,51</b>

Handwritten signature or initials.

Handwritten signature or initials.



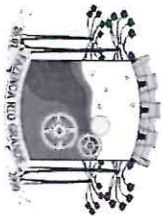
MUNICÍPIO DE FAZENDA RIO GRANDE - PR  
PLANO PLURIANUAL - 2022 / 2025  
PLANEJAMENTO DAS DESPESAS

Órgão / Unidade	Ação / Natureza da despesa	Func. Programática	2022	2023	2024	2025	Valor Total
<b>Ação: 2077 - Manutenção da Folha de Pagamento da Proteção Social Básica</b>							
	3.0.00.00.00.00.00 - DESPESAS CORRENTES	08.244.0049	1.874.957,00	1.959.330,00	2.047.500,00	2.139.637,00	8.021.424,00
	00000.000000.01.07.00.00 - Recursos Livres		1.874.957,00	1.959.330,00	2.047.500,00	2.139.637,00	8.021.424,00
<b>Ação: 2078 - Serviços de Proteção Atendimento Integral a Família</b>							
	3.0.00.00.00.00.00 - DESPESAS CORRENTES	08.244.0049	386.850,00	411.995,25	438.774,95	467.295,31	1.704.915,51
	00000.000000.01.07.00.00 - Recursos Livres		341.850,00	364.070,25	387.734,82	412.937,58	1.506.592,65
	98000.000000.00.00.00.00 - Recursos Vinculados - Assistência Social		221.850,00	236.270,25	251.627,82	267.983,62	977.731,69
	4.0.00.00.00.00.00 - DESPESAS DE CAPITAL		120.000,00	127.800,00	136.107,00	144.953,96	528.860,96
	98000.000000.00.00.00.00 - Recursos Vinculados - Assistência Social		45.000,00	47.925,00	51.040,13	54.357,73	198.322,86
<b>Ação: 2079 - Manutenção do Projeto amigos da Melhor Idade</b>							
	3.0.00.00.00.00.00 - DESPESAS CORRENTES	08.241.0049	18.700,00	19.915,50	21.210,01	22.588,66	82.414,17
	00000.000000.01.07.00.00 - Recursos Livres		17.000,00	18.105,00	19.281,83	20.535,14	74.921,97
	4.0.00.00.00.00.00 - DESPESAS DE CAPITAL		1.700,00	1.810,50	1.928,18	2.053,52	7.492,20
	00000.000000.01.07.00.00 - Recursos Livres		1.700,00	1.810,50	1.928,18	2.053,52	7.492,20
<b>Ação: 2201 - Serviço de Convivência e Fortalecimento de Vínculos - Idoso</b>							
	3.0.00.00.00.00.00 - DESPESAS CORRENTES	08.241.0049	47.000,00	50.055,00	53.308,58	37.973,63	188.337,21
	00000.000000.01.07.00.00 - Recursos Livres		47.000,00	50.055,00	53.308,58	37.973,63	188.337,21
	98000.000000.00.00.00.00 - Recursos Vinculados - Assistência Social		17.000,00	18.105,00	19.281,83	13.735,14	68.121,97
<b>Ação: 6001 - Serviço de Convivência e Fortalecimento de Vínculos</b>							
	3.0.00.00.00.00.00 - DESPESAS CORRENTES	08.243.0049	273.500,00	291.277,50	310.210,54	330.374,23	1.205.362,27
	00000.000000.01.07.00.00 - Recursos Livres		241.500,00	257.197,50	273.915,34	291.719,84	1.064.332,68
	98000.000000.00.00.00.00 - Recursos Vinculados - Assistência Social		161.500,00	171.997,50	183.177,34	195.083,87	711.756,71
	4.0.00.00.00.00.00 - DESPESAS DE CAPITAL		80.000,00	85.200,00	90.738,00	96.635,97	352.573,97
	98000.000000.00.00.00.00 - Recursos Vinculados - Assistência Social		32.000,00	34.080,00	36.295,20	38.654,39	141.029,59
<b>Ação: 6002 - Benefício e Prestação Continuada na Escola</b>							
	3.0.00.00.00.00.00 - DESPESAS CORRENTES	08.243.0049	3.912,50	4.166,81	4.437,66	4.726,10	17.243,07
			3.912,50	4.166,81	4.437,66	4.726,10	17.243,07

BR

A





MUNICÍPIO DE FAZENDA RIO GRANDE - PR  
PLANO PLURIANUAL - 2022 / 2025  
PLANEJAMENTO DAS DESPESAS

Órgão / Unidade	Ação / Natureza da despesa	Func. Programática	2022	2023	2024	2025	Valor Total
	00000.0000000.01.07.00.00 - Recursos Livres		2.592,50	2.761,01	2.940,48	3.131,61	11.425,60
	98000.000000.00.00.00.00 - Recursos Vinculados - Assistência Social		1.320,00	1.405,80	1.497,18	1.594,49	5.817,47
<b>Ação: 6003 - AEPETI - Ações Estratégicas do Programa de erradicação do</b>		<b>08.243.0049</b>	<b>4.750,00</b>	<b>4.993,98</b>	<b>5.250,57</b>	<b>5.520,45</b>	<b>20.515,00</b>
3.0.00.00.00.00.00 - DESPESAS CORRENTES			4.750,00	4.993,98	5.250,57	5.520,45	20.515,00
00000.000000.01.07.00.00 - Recursos Livres			4.250,00	4.468,30	4.697,88	4.939,35	18.355,53
98000.000000.00.00.00.00 - Recursos Vinculados - Assistência Social			500,00	525,68	552,69	581,10	2.159,47
<b>Ação: 6012 - Programa Criança Feliz</b>		<b>08.243.0049</b>	<b>160.250,00</b>	<b>170.602,50</b>	<b>181.624,73</b>	<b>193.360,05</b>	<b>705.837,28</b>
3.0.00.00.00.00.00 - DESPESAS CORRENTES			156.000,00	166.140,00	176.939,10	188.440,14	687.519,24
98000.000000.00.00.00.00 - Recursos Vinculados - Assistência Social			156.000,00	166.140,00	176.939,10	188.440,14	687.519,24
4.0.00.00.00.00.00 - DESPESAS DE CAPITAL			4.250,00	4.462,50	4.685,63	4.919,91	18.318,04
00000.000000.01.07.00.00 - Recursos Livres			4.250,00	4.462,50	4.685,63	4.919,91	18.318,04
<b>17.002 BLOCO DE FINANCIAMENTO DA PROTEÇÃO ESPECIAL - MC</b>			<b>2.250.730,00</b>	<b>2.374.705,26</b>	<b>2.505.737,56</b>	<b>2.644.230,26</b>	<b>9.775.403,08</b>
<b>Ação: 2080 - Manutenção da Folha de Pagamento da Proteção Social Especial</b>		<b>08.244.0049</b>	<b>1.112.930,00</b>	<b>1.163.012,00</b>	<b>1.215.348,00</b>	<b>1.270.039,00</b>	<b>4.761.329,00</b>
3.0.00.00.00.00.00 - DESPESAS CORRENTES			1.112.930,00	1.163.012,00	1.215.348,00	1.270.039,00	4.761.329,00
00000.000000.01.07.00.00 - Recursos Livres			1.112.930,00	1.163.012,00	1.215.348,00	1.270.039,00	4.761.329,00
<b>Ação: 2081 - Serviços de Proteção e atendimento Especializado a Família e</b>		<b>08.244.0049</b>	<b>312.875,00</b>	<b>333.211,88</b>	<b>354.870,65</b>	<b>377.937,25</b>	<b>1.378.894,78</b>
3.0.00.00.00.00.00 - DESPESAS CORRENTES			285.000,00	303.525,00	323.254,13	344.265,65	1.256.044,78
00000.000000.01.07.00.00 - Recursos Livres			255.000,00	271.575,00	289.227,38	308.027,16	1.123.829,54
98000.000000.00.00.00.00 - Recursos Vinculados - Assistência Social			30.000,00	31.950,00	34.026,75	36.238,49	132.215,24
4.0.00.00.00.00.00 - DESPESAS DE CAPITAL			27.875,00	29.686,88	31.616,52	33.671,60	122.850,00
00000.000000.01.07.00.00 - Recursos Livres			18.275,00	19.462,88	20.727,96	22.075,28	80.541,12
98000.000000.00.00.00.00 - Recursos Vinculados - Assistência Social			9.600,00	10.224,00	10.888,56	11.596,32	42.308,88
<b>Ação: 2082 - Serviço Especializado para Pessoa em situação de Rua</b>		<b>08.244.0049</b>	<b>320.900,00</b>	<b>341.758,50</b>	<b>363.975,80</b>	<b>387.631,04</b>	<b>1.414.265,34</b>
3.0.00.00.00.00.00 - DESPESAS CORRENTES			316.500,00	337.072,50	358.985,21	382.316,06	1.394.873,77
00000.000000.01.07.00.00 - Recursos Livres			178.500,00	190.102,50	202.459,16	215.619,01	786.680,67
98000.000000.00.00.00.00 - Recursos Vinculados - Assistência Social			138.000,00	146.970,00	156.526,05	166.697,05	608.193,10



MUNICÍPIO DE FAZENDA RIO GRANDE - PR  
PLANO PLURIANUAL - 2022 / 2025  
PLANEJAMENTO DAS DESPESAS

Órgão / Unidade	Ação / Natureza da despesa	Func. Programática	2022	2023	2024	2025	Valor Total
	4.0.00.00.00.00.00 - DESPESAS DE CAPITAL		4.400,00	4.686,00	4.990,59	5.314,98	19.391,57
	98000.000000.00.00.00.00 - Recursos Vinculados - Assistência Social		4.400,00	4.686,00	4.990,59	5.314,98	19.391,57
<b>Ação: 2083 - Serviço de proteção Social Especializada para Pessoas com</b>		<b>08.244.0049</b>	<b>6.125,00</b>	<b>6.523,13</b>	<b>6.947,13</b>	<b>7.398,69</b>	<b>26.993,95</b>
3.0.00.00.00.00.00 - DESPESAS CORRENTES			6.125,00	6.523,13	6.947,13	7.398,69	26.993,95
00000.000000.01.07.00.00 - Recursos Livres			2.125,00	2.263,13	2.410,23	2.566,89	9.365,25
98000.000000.00.00.00.00 - Recursos Vinculados - Assistência Social			4.000,00	4.260,00	4.536,90	4.831,80	17.628,70
<b>Ação: 2119 - Serviços para Pessoas Idosas</b>		<b>08.241.0049</b>	<b>175.100,00</b>	<b>186.481,50</b>	<b>198.602,80</b>	<b>211.511,98</b>	<b>771.696,28</b>
3.0.00.00.00.00.00 - DESPESAS CORRENTES			153.000,00	162.945,00	173.536,43	184.816,29	674.297,72
00000.000000.01.07.00.00 - Recursos Livres			153.000,00	162.945,00	173.536,43	184.816,29	674.297,72
4.0.00.00.00.00.00 - DESPESAS DE CAPITAL			22.100,00	23.536,50	25.066,37	26.695,69	97.398,56
00000.000000.01.07.00.00 - Recursos Livres			22.100,00	23.536,50	25.066,37	26.695,69	97.398,56
<b>Ação: 2202 - Programa Família Acolhedora</b>		<b>08.244.0049</b>	<b>170.850,00</b>	<b>181.955,25</b>	<b>193.782,50</b>	<b>206.378,20</b>	<b>752.965,95</b>
3.0.00.00.00.00.00 - DESPESAS CORRENTES			170.000,00	181.050,00	192.818,25	205.351,44	749.219,69
00000.000000.01.07.00.00 - Recursos Livres			170.000,00	181.050,00	192.818,25	205.351,44	749.219,69
4.0.00.00.00.00.00 - DESPESAS DE CAPITAL			850,00	905,25	964,25	1.026,76	3.746,26
00000.000000.01.07.00.00 - Recursos Livres			850,00	905,25	964,25	1.026,76	3.746,26
<b>Ação: 2203 - Serviços de Abordagem Social</b>		<b>08.244.0049</b>	<b>119.700,00</b>	<b>127.480,50</b>	<b>135.766,75</b>	<b>144.591,58</b>	<b>527.538,83</b>
3.0.00.00.00.00.00 - DESPESAS CORRENTES			118.850,00	126.575,25	134.802,65	143.564,82	523.792,72
00000.000000.01.07.00.00 - Recursos Livres			850,00	905,25	964,10	1.026,76	3.746,11
98000.000000.00.00.00.00 - Recursos Vinculados - Assistência Social			118.000,00	125.670,00	133.838,55	142.538,06	520.046,61
4.0.00.00.00.00.00 - DESPESAS DE CAPITAL			850,00	905,25	964,10	1.026,76	3.746,11
00000.000000.01.07.00.00 - Recursos Livres			850,00	905,25	964,10	1.026,76	3.746,11
<b>Ação: 6004 - Serviços de Proteção Social a Adolescente em Cumprimento de</b>		<b>08.243.0049</b>	<b>19.500,00</b>	<b>20.767,50</b>	<b>22.117,39</b>	<b>23.555,03</b>	<b>85.939,92</b>
3.0.00.00.00.00.00 - DESPESAS CORRENTES			19.500,00	20.767,50	22.117,39	23.555,03	85.939,92
00000.000000.01.07.00.00 - Recursos Livres			8.500,00	9.052,50	9.640,91	10.267,58	37.460,99
98000.000000.00.00.00.00 - Recursos Vinculados - Assistência Social			11.000,00	11.715,00	12.476,48	13.287,45	48.478,93





MUNICÍPIO DE FAZENDA RIO GRANDE - PR  
PLANO PLURIANUAL - 2022 / 2025  
PLANEJAMENTO DAS DESPESAS

Órgão / Unidade	Ação / Natureza da despesa	Func. Programática	2022	2023	2024	2025	Valor Total	
<b>Ação: 6013 - Programa Núcleo da Infância</b>			<b>08.243.0049</b>	<b>12.750,00</b>	<b>13.515,00</b>	<b>14.326,54</b>	<b>15.187,49</b>	<b>55.779,03</b>
3.0.00.00.00.00.00 - DESPESAS CORRENTES			8.500,00	9.052,50	9.640,91	10.267,58	37.460,99	
00000.000000.01.07.00.00 - Recursos Livres			8.500,00	9.052,50	9.640,91	10.267,58	37.460,99	
4.0.00.00.00.00.00 - DESPESAS DE CAPITAL			4.250,00	4.462,50	4.685,63	4.919,91	18.318,04	
00000.000000.01.07.00.00 - Recursos Livres			4.250,00	4.462,50	4.685,63	4.919,91	18.318,04	
<b>17.003 BLOCO DE FINANCIAMENTO DA PROTEÇÃO ESPECIAL - AC</b>								
<b>Ação: 2084 - Manutenção da Folha de Pagamento da Proteção Social Especial</b>			<b>08.244.0049</b>	<b>1.574.669,00</b>	<b>1.645.529,00</b>	<b>1.719.578,00</b>	<b>1.796.959,00</b>	<b>6.736.735,00</b>
3.0.00.00.00.00.00 - DESPESAS CORRENTES			1.574.669,00	1.645.529,00	1.719.578,00	1.796.959,00	6.736.735,00	
00000.000000.01.07.00.00 - Recursos Livres			1.574.669,00	1.645.529,00	1.719.578,00	1.796.959,00	6.736.735,00	
<b>Ação: 2085 - Serviço de Acolhimento para Pessoas em situação de Rua</b>			<b>08.244.0049</b>	<b>250.500,00</b>	<b>266.782,50</b>	<b>284.123,37</b>	<b>302.591,40</b>	<b>1.103.997,27</b>
3.0.00.00.00.00.00 - DESPESAS CORRENTES			239.000,00	254.535,00	271.079,78	288.699,97	1.053.314,75	
00000.000000.01.07.00.00 - Recursos Livres			170.000,00	181.050,00	192.818,25	205.351,44	749.219,69	
98000.000000.00.00.00.00 - Recursos Vinculados - Assistência Social			69.000,00	73.485,00	78.261,53	83.348,53	304.095,06	
4.0.00.00.00.00.00 - DESPESAS DE CAPITAL			11.500,00	12.247,50	13.043,59	13.891,43	50.682,52	
00000.000000.01.07.00.00 - Recursos Livres			8.500,00	9.052,50	9.640,91	10.267,58	37.460,99	
98000.000000.00.00.00.00 - Recursos Vinculados - Assistência Social			3.000,00	3.195,00	3.402,68	3.623,85	13.221,53	
<b>Ação: 6005 - Serviços de Acolhimento para Crianças e adolescentes</b>			<b>08.243.0049</b>	<b>467.500,00</b>	<b>497.887,50</b>	<b>530.250,19</b>	<b>564.716,45</b>	<b>2.060.354,14</b>
3.0.00.00.00.00.00 - DESPESAS CORRENTES			462.500,00	492.562,50	524.579,06	558.676,70	2.038.318,26	
00000.000000.01.07.00.00 - Recursos Livres			382.500,00	407.362,50	433.841,06	462.040,73	1.685.744,29	
98000.000000.00.00.00.00 - Recursos Vinculados - Assistência Social			80.000,00	85.200,00	90.738,00	96.635,97	352.573,97	
4.0.00.00.00.00.00 - DESPESAS DE CAPITAL			5.000,00	5.325,00	5.671,13	6.039,75	22.035,88	
98000.000000.00.00.00.00 - Recursos Vinculados - Assistência Social			5.000,00	5.325,00	5.671,13	6.039,75	22.035,88	
<b>17.004 COMPONENTES PARA QUALIFICAÇÃO DA GESTÃO</b>								
<b>Ação: 2087 - Manutenção da Folha de Pagamento Componentes para</b>			<b>08.244.0049</b>	<b>3.991.946,30</b>	<b>4.324.228,80</b>	<b>4.658.935,67</b>	<b>4.905.188,93</b>	<b>17.880.299,70</b>
3.0.00.00.00.00.00 - DESPESAS CORRENTES			1.764.848,00	1.844.266,00	1.927.258,00	2.013.985,00	7.550.357,00	
00000.000000.01.07.00.00 - Recursos Livres			1.764.848,00	1.844.266,00	1.927.258,00	2.013.985,00	7.550.357,00	




MUNICÍPIO DE FAZENDA RIO GRANDE - PR  
PLANO PLURIANUAL - 2022 / 2025  
PLANEJAMENTO DAS DESPESAS

Órgão / Unidade	Ação / Natureza da despesa	Func. Programática	2022	2023	2024	2025	Valor Total
<b>Ação: 2088 - Manutenção das Atividades do Componente para Qualificação da</b>		<b>08.244.0049</b>					
3.0.00.00.00.00.00 - DESPESAS CORRENTES			552.500,00	593.937,50	638.068,44	685.067,88	2.469.573,82
00000.000000.01.07.00.00 - Recursos Livres			425.000,00	458.150,00	493.454,75	531.054,31	1.907.659,06
4.0.00.00.00.00.00 - DESPESAS DE CAPITAL			425.000,00	458.150,00	493.454,75	531.054,31	1.907.659,06
00000.000000.01.07.00.00 - Recursos Livres			127.500,00	135.787,50	144.613,69	154.013,57	561.914,76
<b>Ação: 2089 - Manutenção IGD PBF</b>		<b>08.244.0049</b>					
3.0.00.00.00.00.00 - DESPESAS CORRENTES			231.250,00	246.281,25	262.289,54	279.338,35	1.019.159,14
00000.000000.01.07.00.00 - Recursos Livres			154.250,00	164.276,25	174.954,21	186.326,23	679.806,69
98000.000000.00.00.00.00 - Recursos Vinculados - Assistência Social			4.250,00	4.526,25	4.820,46	5.133,79	18.730,50
4.0.00.00.00.00.00 - DESPESAS DE CAPITAL			150.000,00	159.750,00	170.133,75	181.192,44	661.076,19
98000.000000.00.00.00.00 - Recursos Vinculados - Assistência Social			77.000,00	82.005,00	87.335,33	93.012,12	339.352,45
<b>Ação: 2090 - Manutenção IGD-SUAS qualificação da Gestão</b>		<b>08.244.0049</b>					
3.0.00.00.00.00.00 - DESPESAS CORRENTES			2.000,00	2.130,00	2.268,46	2.415,90	8.814,36
98000.000000.00.00.00.00 - Recursos Vinculados - Assistência Social			1.000,00	1.065,00	1.134,23	1.207,95	4.407,18
4.0.00.00.00.00.00 - DESPESAS DE CAPITAL			1.000,00	1.065,00	1.134,23	1.207,95	4.407,18
98000.000000.00.00.00.00 - Recursos Vinculados - Assistência Social			1.000,00	1.065,00	1.134,23	1.207,95	4.407,18
<b>Ação: 2091 - Manutenção das atividades do Controle Social</b>		<b>08.244.0049</b>					
3.0.00.00.00.00.00 - DESPESAS CORRENTES			17.000,00	18.105,00	19.281,83	20.535,14	74.921,97
00000.000000.01.07.00.00 - Recursos Livres			17.000,00	18.105,00	19.281,83	20.535,14	74.921,97
<b>Ação: 2092 - Manutenção do Armazém da Família</b>		<b>08.244.0049</b>					
3.0.00.00.00.00.00 - DESPESAS CORRENTES			108.000,00	115.020,00	122.496,30	130.458,56	475.974,86
00000.000000.01.07.00.00 - Recursos Livres			108.000,00	115.020,00	122.496,30	130.458,56	475.974,86
<b>Ação: 2093 - Subvenções Sociais a Entidades</b>		<b>08.244.0049</b>					
3.0.00.00.00.00.00 - DESPESAS CORRENTES			85.000,00	102.000,00	110.500,00	119.000,00	416.500,00
00000.000000.01.07.00.00 - Recursos Livres			85.000,00	102.000,00	110.500,00	119.000,00	416.500,00
<b>Ação: 2095 - Emergenciais e Calamitosas</b>		<b>08.244.0049</b>					
			170.000,00	187.000,00	204.000,00	221.000,00	782.000,00

*[Handwritten signature]*


*[Handwritten signature]*





MUNICÍPIO DE FAZENDA RIO GRANDE - PR  
PLANO PLURIANUAL - 2022 / 2025  
PLANEJAMENTO DAS DESPESAS

Órgão / Unidade	Ação / Natureza da despesa	Func. Programática	2022	2023	2024	2025	Valor Total
	3.0.00.00.00.00.00.00 - DESPESAS CORRENTES		170.000,00	187.000,00	204.000,00	221.000,00	782.000,00
	00000.000000.01.07.00.00 - Recursos Livres		170.000,00	187.000,00	204.000,00	221.000,00	782.000,00
	<b>Ação: 2096 - Manutenção dos Programas de Benefícios Eventuais</b>	<b>08.244.0049</b>	<b>212.500,00</b>	<b>226.312,50</b>	<b>241.022,81</b>	<b>256.689,30</b>	<b>936.524,61</b>
	3.0.00.00.00.00.00.00 - DESPESAS CORRENTES		212.500,00	226.312,50	241.022,81	256.689,30	936.524,61
	00000.000000.01.07.00.00 - Recursos Livres		212.500,00	226.312,50	241.022,81	256.689,30	936.524,61
	<b>Ação: 2218 - Manutenção do Restaurante Popular</b>	<b>08.244.0049</b>	<b>100.000,00</b>	<b>200.000,00</b>	<b>300.000,00</b>	<b>300.000,00</b>	<b>900.000,00</b>
	3.0.00.00.00.00.00.00 - DESPESAS CORRENTES		100.000,00	200.000,00	300.000,00	300.000,00	900.000,00
	00000.000000.01.07.00.00 - Recursos Livres		100.000,00	200.000,00	300.000,00	300.000,00	900.000,00
	<b>Ação: 6007 - Subvenções Sociais - Crianças</b>	<b>08.243.0049</b>	<b>127.500,00</b>	<b>135.787,50</b>	<b>144.613,69</b>	<b>154.013,57</b>	<b>561.914,76</b>
	3.0.00.00.00.00.00.00 - DESPESAS CORRENTES		127.500,00	135.787,50	144.613,69	154.013,57	561.914,76
	00000.000000.01.07.00.00 - Recursos Livres		127.500,00	135.787,50	144.613,69	154.013,57	561.914,76
	<b>Ação: 6008 - Manutenção da Folha de Pagamento do Conselho Tutelar</b>	<b>08.243.0049</b>	<b>417.348,30</b>	<b>436.129,05</b>	<b>455.754,70</b>	<b>476.263,50</b>	<b>1.785.495,55</b>
	3.0.00.00.00.00.00.00 - DESPESAS CORRENTES		417.348,30	436.129,05	455.754,70	476.263,50	1.785.495,55
	00000.000000.01.07.00.00 - Recursos Livres		417.348,30	436.129,05	455.754,70	476.263,50	1.785.495,55
	<b>Ação: 6009 - Manutenção do Conselho Tutelar</b>	<b>08.243.0049</b>	<b>204.000,00</b>	<b>217.260,00</b>	<b>231.381,90</b>	<b>246.421,73</b>	<b>899.063,63</b>
	3.0.00.00.00.00.00.00 - DESPESAS CORRENTES		195.500,00	208.207,50	221.740,99	236.154,15	861.602,64
	00000.000000.01.07.00.00 - Recursos Livres		195.500,00	208.207,50	221.740,99	236.154,15	861.602,64
	4.0.00.00.00.00.00.00 - DESPESAS DE CAPITAL		8.500,00	9.052,50	9.640,91	10.267,58	37.460,99
	00000.000000.01.07.00.00 - Recursos Livres		8.500,00	9.052,50	9.640,91	10.267,58	37.460,99
	<b>17.005 BLOCO DE INVESTIMENTOS - SUAS</b>		<b>110.500,00</b>	<b>1.059.000,00</b>	<b>459.750,00</b>	<b>809.000,00</b>	<b>2.438.250,00</b>
	<b>Ação: 1008 - Construção CRAS</b>	<b>08.244.0049</b>	<b>0,00</b>	<b>349.250,00</b>	<b>0,00</b>	<b>0,00</b>	<b>349.250,00</b>
	4.0.00.00.00.00.00.00 - DESPESAS DE CAPITAL		0,00	349.250,00	0,00	0,00	349.250,00
	00000.000000.01.07.00.00 - Recursos Livres		0,00	4.250,00	0,00	0,00	4.250,00
	98000.000000.00.00.00.00 - Recursos Vinculados - Assistência Social		0,00	345.000,00	0,00	0,00	345.000,00
	<b>Ação: 1009 - Ampliação e Reforma do CRAS e CREAS</b>	<b>08.244.0049</b>	<b>110.500,00</b>	<b>110.500,00</b>	<b>110.500,00</b>	<b>110.500,00</b>	<b>442.000,00</b>
	4.0.00.00.00.00.00.00 - DESPESAS DE CAPITAL		110.500,00	110.500,00	110.500,00	110.500,00	442.000,00

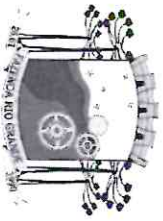


MUNICÍPIO DE FAZENDA RIO GRANDE - PR  
PLANO PLURIANUAL - 2022 / 2025  
PLANEJAMENTO DAS DESPESAS

Órgão / Unidade	Ação / Natureza da despesa	Func. Programática	2022	2023	2024	2025	Valor Total
	00000.000000.01.07.00.00 - Recursos Livres		110.500,00	110.500,00	110.500,00	110.500,00	442.000,00
<b>Ação: 1022 - Construção do Centro POP</b>		<b>08.244.0049</b>	<b>0,00</b>	<b>0,00</b>	<b>349.250,00</b>	<b>0,00</b>	<b>349.250,00</b>
4.0.00.00.00.00.00.00 - DESPESAS DE CAPITAL			0,00	0,00	349.250,00	0,00	349.250,00
00000.000000.01.07.00.00 - Recursos Livres			0,00	0,00	4.250,00	0,00	4.250,00
98000.000000.00.00.00.00 - Recursos Vinculados - Assistência Social			0,00	0,00	345.000,00	0,00	345.000,00
<b>Ação: 1052 - Construção da Instituição de Acolhimento Adulto</b>		<b>08.244.0049</b>	<b>0,00</b>	<b>0,00</b>	<b>0,00</b>	<b>349.250,00</b>	<b>349.250,00</b>
4.0.00.00.00.00.00.00 - DESPESAS DE CAPITAL			0,00	0,00	0,00	349.250,00	349.250,00
00000.000000.01.07.00.00 - Recursos Livres			0,00	0,00	0,00	4.250,00	4.250,00
98000.000000.00.00.00.00 - Recursos Vinculados - Assistência Social			0,00	0,00	0,00	345.000,00	345.000,00
<b>Ação: 1053 - Construção Centro de Convivência Melhor Idade</b>		<b>08.241.0049</b>	<b>0,00</b>	<b>0,00</b>	<b>0,00</b>	<b>349.250,00</b>	<b>349.250,00</b>
4.0.00.00.00.00.00.00 - DESPESAS DE CAPITAL			0,00	0,00	0,00	349.250,00	349.250,00
00000.000000.01.07.00.00 - Recursos Livres			0,00	0,00	0,00	4.250,00	4.250,00
98000.000000.00.00.00.00 - Recursos Vinculados - Assistência Social			0,00	0,00	0,00	345.000,00	345.000,00
<b>Ação: 1054 - Construção da Casa do Conselho Tutelar</b>		<b>08.243.0049</b>	<b>0,00</b>	<b>349.250,00</b>	<b>0,00</b>	<b>0,00</b>	<b>349.250,00</b>
4.0.00.00.00.00.00.00 - DESPESAS DE CAPITAL			0,00	349.250,00	0,00	0,00	349.250,00
00000.000000.01.07.00.00 - Recursos Livres			0,00	4.250,00	0,00	0,00	4.250,00
98000.000000.00.00.00.00 - Recursos Vinculados - Assistência Social			0,00	345.000,00	0,00	0,00	345.000,00
<b>Ação: 1066 - Construção do Restaurante Popular</b>		<b>08.244.0049</b>	<b>0,00</b>	<b>250.000,00</b>	<b>0,00</b>	<b>0,00</b>	<b>250.000,00</b>
4.0.00.00.00.00.00.00 - DESPESAS DE CAPITAL			0,00	250.000,00	0,00	0,00	250.000,00
00000.000000.01.07.00.00 - Recursos Livres			0,00	250.000,00	0,00	0,00	250.000,00
<b>18.000 FUNDO MUNICIPAL DE TRANSITO</b>			<b>3.000.000,00</b>	<b>3.165.000,00</b>	<b>3.564.075,00</b>	<b>3.747.724,00</b>	<b>13.476.799,00</b>
<b>18.001 FUNDO MUNICIPAL DE TRANSITO</b>			<b>3.000.000,00</b>	<b>3.165.000,00</b>	<b>3.564.075,00</b>	<b>3.747.724,00</b>	<b>13.476.799,00</b>
<b>Ação: 1060 - Implantação do Estacionamento Rotativo</b>		<b>26.782.0044</b>	<b>0,00</b>	<b>120.000,00</b>	<b>0,00</b>	<b>0,00</b>	<b>120.000,00</b>
4.0.00.00.00.00.00.00 - DESPESAS DE CAPITAL			0,00	120.000,00	0,00	0,00	120.000,00
00509.000509.99.99.00.00 - Multas de Trânsito			0,00	120.000,00	0,00	0,00	120.000,00
<b>Ação: 2097 - Manutenção da Folha de Pagamento do FAZTRANS</b>		<b>26.782.0044</b>	<b>878.586,00</b>	<b>986.432,00</b>	<b>1.102.017,00</b>	<b>1.225.817,00</b>	<b>4.192.852,00</b>

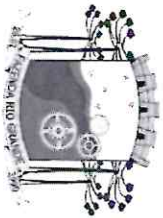
PN





MUNICÍPIO DE FAZENDA RIO GRANDE - PR  
PLANO PLURIANUAL - 2022 / 2025  
PLANEJAMENTO DAS DESPESAS


Órgão / Unidade	Ação / Natureza da despesa	Func. Programática	2022	2023	2024	2025	Valor Total
	3.0.00.00.00.00.00.00 - DESPESAS CORRENTES		878.586,00	986.432,00	1.102.017,00	1.225.817,00	4.192.852,00
	00509.000509.99.99.00.00 - Multas de Trânsito		878.586,00	986.432,00	1.102.017,00	1.225.817,00	4.192.852,00
	<b>Ação: 2098 - Manutenção do FAZTRANS</b>	<b>26.782.0044</b>	<b>1.851.414,00</b>	<b>1.783.568,00</b>	<b>1.957.058,00</b>	<b>2.011.907,00</b>	<b>7.603.947,00</b>
	3.0.00.00.00.00.00.00 - DESPESAS CORRENTES		1.751.414,00	1.683.568,00	1.857.058,00	1.911.907,00	7.203.947,00
	00509.000509.99.99.00.00 - Multas de Trânsito		1.751.414,00	1.683.568,00	1.857.058,00	1.911.907,00	7.203.947,00
	4.0.00.00.00.00.00.00 - DESPESAS DE CAPITAL		100.000,00	100.000,00	100.000,00	100.000,00	400.000,00
	00509.000509.99.99.00.00 - Multas de Trânsito		100.000,00	100.000,00	100.000,00	100.000,00	400.000,00
	<b>Ação: 2145 - Programa Educação no Trânsito</b>	<b>26.782.0044</b>	<b>40.000,00</b>	<b>45.000,00</b>	<b>50.000,00</b>	<b>55.000,00</b>	<b>190.000,00</b>
	3.0.00.00.00.00.00.00 - DESPESAS CORRENTES		40.000,00	45.000,00	50.000,00	55.000,00	190.000,00
	00509.000509.99.99.00.00 - Multas de Trânsito		40.000,00	45.000,00	50.000,00	55.000,00	190.000,00
	<b>Ação: 2212 - Readequação de Circulação dos Modais e Sinalização</b>	<b>26.782.0044</b>	<b>230.000,00</b>	<b>230.000,00</b>	<b>455.000,00</b>	<b>455.000,00</b>	<b>1.370.000,00</b>
	3.0.00.00.00.00.00.00 - DESPESAS CORRENTES		230.000,00	230.000,00	455.000,00	455.000,00	1.370.000,00
	00509.000509.99.99.00.00 - Multas de Trânsito		230.000,00	230.000,00	230.000,00	230.000,00	920.000,00
	99000.000000.00.00.00.00 - Recursos Vinculados		0,00	0,00	225.000,00	225.000,00	450.000,00
	<b>20.000 FUNDO MUNICIPAL DE HABITAÇÃO</b>		<b>700.000,00</b>	<b>738.500,00</b>	<b>779.117,00</b>	<b>821.969,00</b>	<b>3.039.586,00</b>
	<b>20.001 FUNDO MUNICIPAL DE HABITAÇÃO</b>		<b>700.000,00</b>	<b>738.500,00</b>	<b>779.117,00</b>	<b>821.969,00</b>	<b>3.039.586,00</b>
	<b>Ação: 2102 - Manutenção das Atividades do Fundo Municipal de Habitação</b>	<b>16.482.0050</b>	<b>700.000,00</b>	<b>738.500,00</b>	<b>779.117,00</b>	<b>821.969,00</b>	<b>3.039.586,00</b>
	3.0.00.00.00.00.00.00 - DESPESAS CORRENTES		620.000,00	648.500,00	689.117,00	731.969,00	2.689.586,00
	00007.000000.01.07.00.00 - Habitação Social		620.000,00	648.500,00	689.117,00	731.969,00	2.689.586,00
	4.0.00.00.00.00.00.00 - DESPESAS DE CAPITAL		80.000,00	90.000,00	90.000,00	90.000,00	350.000,00
	00007.000000.01.07.00.00 - Habitação Social		80.000,00	90.000,00	90.000,00	90.000,00	350.000,00
	<b>21.000 SECRETARIA MUNICIPAL DE DEFESA SOCIAL</b>		<b>5.385.000,00</b>	<b>6.186.500,00</b>	<b>6.097.243,00</b>	<b>5.817.652,50</b>	<b>23.486.395,50</b>
	<b>21.001 SM DE DEFESA SOCIAL</b>		<b>5.385.000,00</b>	<b>6.186.500,00</b>	<b>6.097.243,00</b>	<b>5.817.652,50</b>	<b>23.486.395,50</b>
	<b>Ação: 1068 - Aquisição de Rádios Comunicadores</b>	<b>06.183.0044</b>	<b>200.000,00</b>	<b>300.000,00</b>	<b>0,00</b>	<b>0,00</b>	<b>500.000,00</b>
	4.0.00.00.00.00.00.00 - DESPESAS DE CAPITAL		200.000,00	300.000,00	0,00	0,00	500.000,00
	99000.000000.00.00.00.00 - Recursos Vinculados		200.000,00	300.000,00	0,00	0,00	500.000,00



MUNICÍPIO DE FAZENDA RIO GRANDE - PR  
PLANO PLURIANUAL - 2022 / 2025  
PLANEJAMENTO DAS DESPESAS

Órgão / Unidade	Ação / Natureza da despesa	Func. Programática	2022	2023	2024	2025	Valor Total
<b>Ação: 1069 - Aquisição de Viaturas</b>		<b>06.182.0044</b>					
4.0.00.00.00.00.00 - DESPESAS DE CAPITAL			250.000,00	250.000,00	250.000,00	250.000,00	1.000.000,00
99000.000000.00.00.00.00 - Recursos Vinculados			250.000,00	250.000,00	250.000,00	250.000,00	1.000.000,00
<b>Ação: 1070 - Aquisição de Sistemas de Câmeras de Segurança</b>		<b>06.183.0044</b>					
4.0.00.00.00.00.00 - DESPESAS DE CAPITAL			500.000,00	1.000.000,00	1.000.000,00	500.000,00	3.000.000,00
99000.000000.00.00.00.00 - Recursos Vinculados			500.000,00	1.000.000,00	1.000.000,00	500.000,00	3.000.000,00
<b>Ação: 2103 - Manutenção da Folha de Pagamento da SM de Defesa Social</b>		<b>14.422.0044</b>					
3.0.00.00.00.00.00 - DESPESAS CORRENTES			3.700.000,00	3.866.500,00	4.040.493,00	4.222.315,00	15.829.308,00
00000.000000.01.07.00.00 - Recursos Livres			3.700.000,00	3.866.500,00	4.040.493,00	4.222.315,00	15.829.308,00
<b>Ação: 2104 - Manutenção das Atividades da SM de Defesa Social</b>		<b>14.422.0044</b>					
3.0.00.00.00.00.00 - DESPESAS CORRENTES			700.000,00	735.000,00	771.750,00	810.337,50	3.017.087,50
00000.000000.01.07.00.00 - Recursos Livres			700.000,00	735.000,00	771.750,00	810.337,50	3.017.087,50
00510.000510.01.07.00.00 - Taxas - Exercício Poder de Polícia			200.000,00	210.000,00	220.500,00	231.525,00	862.025,00
4.0.00.00.00.00.00 - DESPESAS DE CAPITAL			35.000,00	35.000,00	35.000,00	35.000,00	140.000,00
00000.000000.01.07.00.00 - Recursos Livres			35.000,00	35.000,00	35.000,00	35.000,00	140.000,00
<b>22.000 SECRETARIA MUNICIPAL DE MEIO AMBIENTE</b>			<b>12.742.115,00</b>	<b>13.185.423,76</b>	<b>13.626.797,82</b>	<b>14.077.934,36</b>	<b>53.632.270,94</b>
<b>22.001 SM DE MEIO AMBIENTE</b>			<b>12.742.115,00</b>	<b>13.185.423,76</b>	<b>13.626.797,82</b>	<b>14.077.934,36</b>	<b>53.632.270,94</b>
<b>Ação: 2106 - Manutenção da Folha de Pagamento da SM de Meio Ambiente</b>		<b>18.542.0057</b>					
3.0.00.00.00.00.00 - DESPESAS CORRENTES			2.000.000,00	2.090.000,00	2.184.050,00	2.282.332,00	8.556.382,00
00000.000000.01.07.00.00 - Recursos Livres			2.000.000,00	2.090.000,00	2.184.050,00	2.282.332,00	8.556.382,00
<b>Ação: 2107 - Manutenção da Folha de Pagamento do Cemitério Municipal</b>		<b>15.452.0057</b>					
3.0.00.00.00.00.00 - DESPESAS CORRENTES			257.481,00	289.967,00	303.016,00	316.652,00	1.167.116,00
00511.000511.01.07.00.00 - Taxas - Prestação de Serviços			257.481,00	289.967,00	303.016,00	316.652,00	1.167.116,00
<b>Ação: 2108 - Manutenção do Cemitério Municipal</b>		<b>18.542.0057</b>					
3.0.00.00.00.00.00 - DESPESAS CORRENTES			322.519,00	338.650,00	355.582,00	373.365,00	1.390.116,00
00511.000511.01.07.00.00 - Taxas - Prestação de Serviços			322.519,00	338.650,00	355.582,00	373.365,00	1.390.116,00





MUNICÍPIO DE FAZENDA RIO GRANDE - PR  
PLANO PLURIANUAL - 2022 / 2025  
PLANEJAMENTO DAS DESPESAS

Órgão / Unidade	Ação / Natureza da despesa	Func. Programática	2022	2023	2024	2025	Valor Total
<b>Ação: 2109 - Manutenção do sistema de Limpeza Pública</b>							
	3.0.00.00.00.00.00 - DESPESAS CORRENTES	18.541.0057	9.847.115,00	10.145.866,92	10.445.471,32	10.754.734,21	41.193.187,45
	00000.000000.01.07.00.00 - Recursos Livres		9.847.115,00	10.145.866,92	10.445.471,32	10.754.734,21	41.193.187,45
	00511.000511.01.07.00.00 - Taxas - Prestação de Serviços		841.500,00	657.561,09	426.485,56	175.533,30	2.101.079,95
<b>Ação: 2111 - Manutenção do Programa Troca verde</b>							
	3.0.00.00.00.00.00.00 - DESPESAS CORRENTES	15.452.0057	20.000,00	21.000,00	22.050,00	23.152,50	86.202,50
	00511.000511.01.07.00.00 - Taxas - Prestação de Serviços		20.000,00	21.000,00	22.050,00	23.152,50	86.202,50
<b>Ação: 2125 - Manutenção das Atividades da SM de Meio Ambiente</b>							
	3.0.00.00.00.00.00.00 - DESPESAS CORRENTES	18.542.0057	295.000,00	299.939,84	316.628,50	327.698,65	1.239.266,99
	00000.000000.01.07.00.00 - Recursos Livres		210.000,00	214.939,84	231.628,50	242.698,65	899.266,99
	00511.000511.01.07.00.00 - Taxas - Prestação de Serviços		50.000,00	50.138,84	61.888,50	67.880,15	229.907,49
	4.0.00.00.00.00.00.00 - DESPESAS DE CAPITAL		160.000,00	164.801,00	169.740,00	174.818,50	669.359,50
	00000.000000.01.07.00.00 - Recursos Livres		85.000,00	85.000,00	85.000,00	85.000,00	340.000,00
<b>23.000 SECRETARIA MUNICIPAL DE TRABALHO</b>							
<b>23.001 SM DO TRABALHO</b>							
<b>Ação: 2113 - Manutenção da Folha de Pagamento da SM do Trabalho</b>							
	3.0.00.00.00.00.00.00 - DESPESAS CORRENTES	11.334.0053	1.900.000,00	1.985.500,00	2.074.848,00	2.168.216,00	8.128.564,00
	00000.000000.01.07.00.00 - Recursos Livres		1.900.000,00	1.985.500,00	2.074.848,00	2.168.216,00	8.128.564,00
<b>Ação: 2114 - Manutenção da Agência do Trabalhador</b>							
	3.0.00.00.00.00.00.00 - DESPESAS CORRENTES	11.334.0053	23.265,00	25.591,50	28.150,65	30.965,72	107.972,87
	00510.000510.01.07.00.00 - Taxas - Exercício Poder de Polícia		23.265,00	25.591,50	28.150,65	30.965,72	107.972,87
<b>Ação: 2115 - Manutenção das atividades da SM do Trabalho</b>							
	3.0.00.00.00.00.00.00 - DESPESAS CORRENTES	11.334.0053	475.000,00	498.750,00	523.687,50	549.871,88	2.047.309,38
	00000.000000.01.07.00.00 - Recursos Livres		430.000,00	451.500,00	474.075,00	497.778,75	1.853.353,75
	4.0.00.00.00.00.00.00 - DESPESAS DE CAPITAL		45.000,00	47.250,00	49.612,50	52.093,13	193.955,63
	00000.000000.01.07.00.00 - Recursos Livres		45.000,00	47.250,00	49.612,50	52.093,13	193.955,63

Handwritten signature or initials.

Handwritten signature or initials.



MUNICÍPIO DE FAZENDA RIO GRANDE - PR  
PLANO PLURIANUAL - 2022 / 2025  
PLANEJAMENTO DAS DESPESAS

Órgão / Unidade	Ação / Natureza da despesa	Func. Programática	2022	2023	2024	2025	Valor Total	
<b>Ação: 2146 - Programa Tiro de Guerra</b>								
			<b>11.334.0053</b>	<b>80.000,00</b>	<b>80.000,00</b>	<b>80.000,00</b>	<b>80.000,00</b>	<b>320.000,00</b>
3.0.00.00.00.00.00 - DESPESAS CORRENTES			80.000,00	80.000,00	80.000,00	80.000,00	320.000,00	
00000.000000.01.07.00.00 - Recursos Livres			80.000,00	80.000,00	80.000,00	80.000,00	320.000,00	
<b>Ação: 2208 - Programa de Incentivo ao Emprego e Renda</b>								
			<b>11.334.0053</b>	<b>400.000,00</b>	<b>420.000,00</b>	<b>441.000,00</b>	<b>463.050,00</b>	<b>1.724.050,00</b>
3.0.00.00.00.00.00 - DESPESAS CORRENTES			400.000,00	420.000,00	441.000,00	463.050,00	1.724.050,00	
00510.000510.01.07.00.00 - Taxas - Exercício Poder de Polícia			400.000,00	420.000,00	441.000,00	463.050,00	1.724.050,00	
<b>24.000 GABINETE DO PREFEITO</b>								
<b>24.001 GABINETE DO PREFEITO</b>								
<b>Ação: 2117 - Manutenção do Gabinete do Prefeito</b>			<b>04.122.0045</b>	<b>1.079.487,00</b>	<b>1.129.211,00</b>	<b>1.181.230,75</b>	<b>1.235.650,94</b>	<b>4.625.579,69</b>
3.0.00.00.00.00.00 - DESPESAS CORRENTES			229.500,00	240.975,00	253.023,75	265.674,94	989.173,69	
00000.000000.01.07.00.00 - Recursos Livres			212.500,00	223.125,00	234.281,25	245.995,31	915.901,56	
4.0.00.00.00.00.00 - DESPESAS DE CAPITAL			212.500,00	223.125,00	234.281,25	245.995,31	915.901,56	
00000.000000.01.07.00.00 - Recursos Livres			17.000,00	17.850,00	18.742,50	19.679,63	73.272,13	
00000.000000.01.07.00.00 - Recursos Livres			17.000,00	17.850,00	18.742,50	19.679,63	73.272,13	
<b>Ação: 2215 - Manutenção da Folha de Pagamento do Gabinete</b>								
			<b>04.122.0045</b>	<b>849.987,00</b>	<b>888.236,00</b>	<b>928.207,00</b>	<b>969.976,00</b>	<b>3.636.406,00</b>
3.0.00.00.00.00.00 - DESPESAS CORRENTES			849.987,00	888.236,00	928.207,00	969.976,00	3.636.406,00	
00000.000000.01.07.00.00 - Recursos Livres			849.987,00	888.236,00	928.207,00	969.976,00	3.636.406,00	
<b>25.000 FUNDO MUNICIPAL DOS DIREITOS CRIANÇAS E ADOLECENTE</b>								
<b>25.001 FMDCA</b>								
<b>Ação: 6010 - Programas a cargo do FMDCA</b>			<b>08.243.0049</b>	<b>80.000,00</b>	<b>85.000,00</b>	<b>90.314,50</b>	<b>95.961,99</b>	<b>351.276,49</b>
3.0.00.00.00.00.00 - DESPESAS CORRENTES			30.000,00	31.750,00	33.603,25	35.564,50	130.917,75	
98000.000000.00.00.00.00 - Recursos Vinculados - Assistência Social			20.000,00	21.100,00	22.261,00	23.485,00	86.846,00	
98000.000000.00.00.00.00 - Recursos Vinculados - Assistência Social			20.000,00	21.100,00	22.261,00	23.485,00	86.846,00	
4.0.00.00.00.00.00 - DESPESAS DE CAPITAL			10.000,00	10.650,00	11.342,25	12.079,50	44.071,75	
98000.000000.00.00.00.00 - Recursos Vinculados - Assistência Social			10.000,00	10.650,00	11.342,25	12.079,50	44.071,75	
<b>Ação: 6011 - Programas a Cargo do FMDCA Convênios</b>								
			<b>08.243.0049</b>	<b>50.000,00</b>	<b>53.250,00</b>	<b>56.711,25</b>	<b>60.397,49</b>	<b>220.358,74</b>
3.0.00.00.00.00.00 - DESPESAS CORRENTES			40.000,00	42.600,00	45.369,00	48.317,99	176.286,99	
98000.000000.00.00.00.00 - Recursos Vinculados - Assistência Social			40.000,00	42.600,00	45.369,00	48.317,99	176.286,99	





MUNICÍPIO DE FAZENDA RIO GRANDE - PR  
PLANO PLURIANUAL - 2022 / 2025  
PLANEJAMENTO DAS DESPESAS

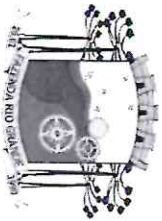
Órgão / Unidade	Ação / Natureza da despesa	Func. Programática	2022	2023	2024	2025	Valor Total
4.0.00.00.00.00.00 - DESPESAS DE CAPITAL	98000.000000.00.00.00.00 - Recursos Vinculados - Assistência Social		10.000,00	10.650,00	11.342,25	12.079,50	44.071,75
			10.000,00	10.650,00	11.342,25	12.079,50	44.071,75
26.000 FUNDO MUNICIPAL DO IDOSO			33.475,00	35.740,28	38.154,57	40.727,00	148.096,85
			33.475,00	35.740,28	38.154,57	40.727,00	148.096,85
26.001 FUNDO MUNICIPAL DO IDOSO			33.475,00	35.740,28	38.154,57	40.727,00	148.096,85
			33.475,00	35.740,28	38.154,57	40.727,00	148.096,85
Ação: 2118 - Programas a Cargo do Fundo Municipal do Idoso		08.241.0049	33.475,00	35.740,28	38.154,57	40.727,00	148.096,85
			33.475,00	35.740,28	38.154,57	40.727,00	148.096,85
3.0.00.00.00.00.00 - DESPESAS CORRENTES	00000.000000.01.07.00.00 - Recursos Livres		13.500,00	14.466,90	15.498,42	16.598,20	60.063,52
			13.500,00	14.466,90	15.498,42	16.598,20	60.063,52
98000.000000.00.00.00.00 - Recursos Vinculados - Assistência Social			8.500,00	9.191,90	9.933,42	10.727,20	38.352,52
			8.500,00	9.191,90	9.933,42	10.727,20	38.352,52
4.0.00.00.00.00.00 - DESPESAS DE CAPITAL	00000.000000.01.07.00.00 - Recursos Livres		5.000,00	5.275,00	5.565,00	5.871,00	21.711,00
			5.000,00	5.275,00	5.565,00	5.871,00	21.711,00
27.000 FUNDO MUNICIPAL DE DESENVOLVIMENTO			19.975,00	21.273,38	22.656,15	24.128,80	88.033,33
			19.975,00	21.273,38	22.656,15	24.128,80	88.033,33
27.001 FUNDO MUNICIPAL DE DESENVOLVIMENTO			19.975,00	21.273,38	22.656,15	24.128,80	88.033,33
			19.975,00	21.273,38	22.656,15	24.128,80	88.033,33
Ação: 2209 - Manutenção das Ações do Programa PROFAZ		22.661.0048	150.000,00	157.500,00	165.375,00	173.643,75	646.518,75
			150.000,00	157.500,00	165.375,00	173.643,75	646.518,75
3.0.00.00.00.00.00 - DESPESAS CORRENTES	00510.000510.01.07.00.00 - Taxas - Exercício Poder de Polícia		150.000,00	157.500,00	165.375,00	173.643,75	646.518,75
			150.000,00	157.500,00	165.375,00	173.643,75	646.518,75
28.000 SECRETARIA MUNICIPAL DE PLANEJAMENTO URBANO			52.173.500,00	53.852.925,00	45.435.943,25	44.022.717,31	195.485.085,56
			52.173.500,00	53.852.925,00	45.435.943,25	44.022.717,31	195.485.085,56
28.001 SM DE PLANEJAMENTO URBANO		15.451.0042	52.173.500,00	53.852.925,00	45.435.943,25	44.022.717,31	195.485.085,56
			52.173.500,00	53.852.925,00	45.435.943,25	44.022.717,31	195.485.085,56
Ação: 1059 - Revitalização da Av. Brasil			0,00	0,00	1.500.000,00	0,00	1.500.000,00
			0,00	0,00	1.500.000,00	0,00	1.500.000,00
4.0.00.00.00.00.00 - DESPESAS DE CAPITAL	99000.000000.00.00.00.00 - Recursos Vinculados		0,00	0,00	1.500.000,00	0,00	1.500.000,00
			0,00	0,00	1.500.000,00	0,00	1.500.000,00
Ação: 1063 - Revitalização e Alargamento Av Francisco Ferreira da Cruz		15.451.0042	15.000.000,00	10.000.000,00	0,00	0,00	25.000.000,00
			15.000.000,00	10.000.000,00	0,00	0,00	25.000.000,00
4.0.00.00.00.00.00 - DESPESAS DE CAPITAL	99000.000000.00.00.00.00 - Recursos Vinculados		15.000.000,00	10.000.000,00	0,00	0,00	25.000.000,00
			15.000.000,00	10.000.000,00	0,00	0,00	25.000.000,00
Ação: 1071 - Investimentos em Infraestrutura		15.451.0048	35.600.000,00	42.000.000,00	42.000.000,00	42.000.000,00	161.600.000,00
			35.600.000,00	42.000.000,00	42.000.000,00	42.000.000,00	161.600.000,00
4.0.00.00.00.00.00 - DESPESAS DE CAPITAL	99000.000000.00.00.00.00 - Recursos Vinculados		35.600.000,00	42.000.000,00	42.000.000,00	42.000.000,00	161.600.000,00
			35.600.000,00	42.000.000,00	42.000.000,00	42.000.000,00	161.600.000,00



MUNICÍPIO DE FAZENDA RIO GRANDE - PR  
PLANO PLURIANUAL - 2022 / 2025  
PLANEJAMENTO DAS DESPESAS

Órgão / Unidade	Ação / Natureza da despesa	Func. Programática	2022	2023	2024	2025	Valor Total
<b>Ação: 2190 - Manutenção das Atividades da SM de Planejamento Urbano</b>			<b>04.121.0048</b>				
3.0.00.00.00.00.00 - DESPESAS CORRENTES			93.500,00	97.325,00	101.341,25	105.558,31	397.724,56
00000.000000.01.07.00.00 - Recursos Livres			76.500,00	80.325,00	84.341,25	88.558,31	329.724,56
4.0.00.00.00.00.00 - DESPESAS DE CAPITAL			17.000,00	17.000,00	17.000,00	17.000,00	68.000,00
00000.000000.01.07.00.00 - Recursos Livres			17.000,00	17.000,00	17.000,00	17.000,00	68.000,00
<b>Ação: 2193 - Manutenção da Folha da SM Planejamento Urbano</b>			<b>15.452.0048</b>				
3.0.00.00.00.00.00 - DESPESAS CORRENTES			1.480.000,00	1.755.600,00	1.834.602,00	1.917.159,00	6.987.361,00
00000.000000.01.07.00.00 - Recursos Livres			1.480.000,00	1.755.600,00	1.834.602,00	1.917.159,00	6.987.361,00
<b>29.000 FUNDO MUNICIPAL DA PROCURADORIA JURIDICA</b>			<b>300.000,00</b>	<b>316.500,00</b>	<b>333.907,00</b>	<b>352.272,00</b>	<b>1.302.679,00</b>
<b>Ação: 2121 - Manutenção do Fundo Municipal de Desenvolvimento Econômico</b>			<b>03.092.0058</b>				
3.0.00.00.00.00.00 - DESPESAS CORRENTES			300.000,00	316.500,00	333.907,00	352.272,00	1.302.679,00
00008.000000.01.07.00.00 - Honorários de Sucumbência			300.000,00	316.500,00	333.907,00	352.272,00	1.302.679,00
<b>30.000 FUNDO MUNICIPAL DO MEIO AMBIENTE</b>			<b>560.000,00</b>	<b>590.800,00</b>	<b>623.294,00</b>	<b>657.575,00</b>	<b>2.431.669,00</b>
<b>Ação: 2122 - Manutenção do Fundo Municipal do Meio Ambiente</b>			<b>18.542.0057</b>				
3.0.00.00.00.00.00 - DESPESAS CORRENTES			560.000,00	590.800,00	623.294,00	657.575,00	2.431.669,00
00710.101008.99.99.02.12 - Fundo Municipal Meio Ambiente			460.000,00	490.800,00	523.294,00	557.575,00	2.031.669,00
4.0.00.00.00.00.00 - DESPESAS DE CAPITAL			100.000,00	100.000,00	100.000,00	100.000,00	400.000,00
00710.101008.99.99.02.12 - Fundo Municipal Meio Ambiente			100.000,00	100.000,00	100.000,00	100.000,00	400.000,00
<b>31.000 COMPANHIA DE DESENVOLVIMENTO DE FAZENDA RIO GRANDE</b>			<b>120.000,00</b>	<b>120.000,00</b>	<b>120.000,00</b>	<b>120.000,00</b>	<b>480.000,00</b>
<b>31.001 CODEF</b>			<b>120.000,00</b>	<b>120.000,00</b>	<b>120.000,00</b>	<b>120.000,00</b>	<b>480.000,00</b>
<b>Ação: 2123 - Manutenção da CODEF</b>			<b>22.661.0048</b>				
3.0.00.00.00.00.00 - DESPESAS CORRENTES			120.000,00	120.000,00	120.000,00	120.000,00	480.000,00
00000.000000.01.07.00.00 - Recursos Livres			120.000,00	120.000,00	120.000,00	120.000,00	480.000,00
<b>32.000 SECRETARIA MUNICIPAL DE ESPORTE, LAZER E JUVENTUDE</b>			<b>2.302.955,00</b>	<b>2.363.838,00</b>	<b>2.427.461,00</b>	<b>2.493.947,00</b>	<b>9.588.201,00</b>
<b>32.001 SM DE ESPORTE LAZER E JUVENTUDE</b>			<b>2.302.955,00</b>	<b>2.363.838,00</b>	<b>2.427.461,00</b>	<b>2.493.947,00</b>	<b>9.588.201,00</b>





MUNICÍPIO DE FAZENDA RIO GRANDE - PR  
PLANO PLURIANUAL - 2022 / 2025  
PLANEJAMENTO DAS DESPESAS

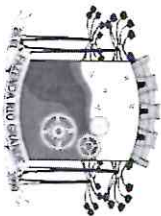
Órgão / Unidade	Ação / Natureza da despesa	Func. Programática	2022	2023	2024	2025	Valor Total
<b>Ação: 1072 - Convênio - Construção Meu Campinho</b>			<b>27.812.0047</b>				
	4.0.00.00.00.00.00 - DESPESAS DE CAPITAL		450.000,00	450.000,00	450.000,00	450.000,00	1.800.000,00
	99000.000000.00.00.00.00 - Recursos Vinculados		450.000,00	450.000,00	450.000,00	450.000,00	1.800.000,00
<b>Ação: 2128 - Manutenção da Folha de Pagamento da SM de Esporte, Lazer e</b>			<b>27.812.0047</b>				
	3.0.00.00.00.00.00 - DESPESAS CORRENTES		1.352.955,00	1.413.838,00	1.477.461,00	1.543.947,00	5.788.201,00
	00000.000000.01.07.00.00 - Recursos Livres		1.352.955,00	1.413.838,00	1.477.461,00	1.543.947,00	5.788.201,00
<b>Ação: 2214 - Manutenção das Atividades da SM de Esporte, Lazer e Juventude</b>			<b>27.812.0047</b>				
	3.0.00.00.00.00.00 - DESPESAS CORRENTES		500.000,00	500.000,00	500.000,00	500.000,00	2.000.000,00
	00000.000000.01.07.00.00 - Recursos Livres		500.000,00	500.000,00	500.000,00	500.000,00	2.000.000,00
<b>33.000 SECRETARIA MUNICIPAL DE HABITAÇÃO</b>							
<b>33.001 SM DE HABITAÇÃO</b>							
<b>Ação: 2043 - Manutenção das Atividades da SM de Habitação</b>			<b>16.482.0050</b>				
	3.0.00.00.00.00.00 - DESPESAS CORRENTES		102.000,00	106.250,00	110.712,50	115.398,13	434.360,63
	00000.000000.01.07.00.00 - Recursos Livres		85.000,00	89.250,00	93.712,50	98.398,13	366.360,63
	4.0.00.00.00.00.00 - DESPESAS DE CAPITAL		17.000,00	17.000,00	17.000,00	17.000,00	68.000,00
	00000.000000.01.07.00.00 - Recursos Livres		17.000,00	17.000,00	17.000,00	17.000,00	68.000,00
<b>Ação: 2130 - Manutenção da Folha de Pagamento da SM de Habitação</b>			<b>16.482.0050</b>				
	3.0.00.00.00.00.00 - DESPESAS CORRENTES		659.488,00	689.166,00	720.178,00	752.587,00	2.821.419,00
	00000.000000.01.07.00.00 - Recursos Livres		659.488,00	689.166,00	720.178,00	752.587,00	2.821.419,00
<b>34.000 SECRETARIA MUNICIPAL DE COMUNICAÇÃO SOCIAL</b>							
<b>34.001 SM DE COMUNICAÇÃO SOCIAL</b>							
<b>Ação: 2131 - Manutenção da Folha de Pagamento da SM de Comunicação Social</b>			<b>04.131.0045</b>				
	3.0.00.00.00.00.00 - DESPESAS CORRENTES		850.000,00	888.250,00	928.221,00	969.991,00	3.636.462,00
	00000.000000.01.07.00.00 - Recursos Livres		850.000,00	888.250,00	928.221,00	969.991,00	3.636.462,00
<b>Ação: 2132 - Manutenção das Atividades da SM de Comunicação Social</b>			<b>04.131.0045</b>				
	3.0.00.00.00.00.00 - DESPESAS CORRENTES		1.542.500,00	1.617.500,00	1.696.250,00	1.778.937,50	6.635.187,50
			1.500.000,00	1.575.000,00	1.653.750,00	1.736.437,50	6.465.187,50



MUNICÍPIO DE FAZENDA RIO GRANDE - PR  
PLANO PLURIANUAL - 2022 / 2025  
PLANEJAMENTO DAS DESPESAS

Órgão / Unidade	Ação / Natureza da despesa	Func. Programática	2022	2023	2024	2025	Valor Total
	00000.000000.01.07.00.00 - Recursos Livres		1.500.000,00	1.575.000,00	1.653.750,00	1.736.437,50	6.465.187,50
	4.0.00.00.00.00.00.00 - DESPESAS DE CAPITAL		42.500,00	42.500,00	42.500,00	42.500,00	170.000,00
	00000.000000.01.07.00.00 - Recursos Livres		42.500,00	42.500,00	42.500,00	42.500,00	170.000,00
<b>35.000 SECRETARIA MUNICIPAL DA MULHER</b>							
<b>35.001 SM DA MULHER</b>							
<b>Ação: 2086 - Serviço de acolhimento Mulheres Vítimas de Violência</b>		<b>08.244.0052</b>					
3.0.00.00.00.00.00.00 - DESPESAS CORRENTES			<b>1.120.344,00</b>	<b>1.173.670,00</b>	<b>1.229.339,75</b>	<b>1.287.463,19</b>	<b>4.810.816,94</b>
00000.000000.01.07.00.00 - Recursos Livres			<b>178.500,00</b>	<b>187.425,00</b>	<b>196.796,25</b>	<b>206.636,06</b>	<b>769.357,31</b>
161.500,00			161.500,00	170.425,00	179.796,25	189.636,06	701.357,31
4.0.00.00.00.00.00.00 - DESPESAS DE CAPITAL			161.500,00	170.425,00	179.796,25	189.636,06	701.357,31
00000.000000.01.07.00.00 - Recursos Livres			161.500,00	170.425,00	179.796,25	189.636,06	701.357,31
17.000,00			17.000,00	17.000,00	17.000,00	17.000,00	68.000,00
00000.000000.01.07.00.00 - Recursos Livres			17.000,00	17.000,00	17.000,00	17.000,00	68.000,00
<b>Ação: 2133 - Manutenção da Folha de Pagamento da SM da Mulher</b>		<b>08.244.0052</b>					
3.0.00.00.00.00.00.00 - DESPESAS CORRENTES			<b>495.594,00</b>	<b>517.895,00</b>	<b>541.201,00</b>	<b>565.555,00</b>	<b>2.120.245,00</b>
00000.000000.01.07.00.00 - Recursos Livres			495.594,00	517.895,00	541.201,00	565.555,00	2.120.245,00
495.594,00			495.594,00	517.895,00	541.201,00	565.555,00	2.120.245,00
<b>Ação: 2134 - Manutenção das Atividades da SM da Mulher</b>		<b>08.244.0052</b>					
3.0.00.00.00.00.00.00 - DESPESAS CORRENTES			<b>89.250,00</b>	<b>93.500,00</b>	<b>97.750,00</b>	<b>102.000,00</b>	<b>382.500,00</b>
00000.000000.01.07.00.00 - Recursos Livres			89.250,00	93.500,00	97.750,00	102.000,00	382.500,00
85.000,00			85.000,00	89.250,00	93.500,00	97.750,00	365.500,00
4.0.00.00.00.00.00.00 - DESPESAS DE CAPITAL			85.000,00	89.250,00	93.500,00	97.750,00	365.500,00
00000.000000.01.07.00.00 - Recursos Livres			85.000,00	89.250,00	93.500,00	97.750,00	365.500,00
4.250,00			4.250,00	4.250,00	4.250,00	4.250,00	17.000,00
00000.000000.01.07.00.00 - Recursos Livres			4.250,00	4.250,00	4.250,00	4.250,00	17.000,00
<b>Ação: 2152 - Grupamento Maria da Penha</b>		<b>08.244.0052</b>					
3.0.00.00.00.00.00.00 - DESPESAS CORRENTES			<b>357.000,00</b>	<b>374.850,00</b>	<b>393.592,50</b>	<b>413.272,13</b>	<b>1.538.714,63</b>
00000.000000.01.07.00.00 - Recursos Livres			357.000,00	374.850,00	393.592,50	413.272,13	1.538.714,63
357.000,00			357.000,00	374.850,00	393.592,50	413.272,13	1.538.714,63
<b>Ação: 1067 - Construção Escola Banda</b>		<b>13.392.0046</b>					
4.0.00.00.00.00.00.00 - DESPESAS DE CAPITAL			<b>1.379.295,00</b>	<b>1.442.709,75</b>	<b>1.510.143,25</b>	<b>1.580.736,28</b>	<b>5.912.884,28</b>
99000.000000.00.00.00.00 - Recursos Vinculados			1.379.295,00	1.442.709,75	1.510.143,25	1.580.736,28	5.912.884,28
1.000,00			1.000,00	0,00	0,00	0,00	1.000,00
00000.000000.00.00.00.00 - Recursos Vinculados			1.000,00	0,00	0,00	0,00	1.000,00






MUNICÍPIO DE FAZENDA RIO GRANDE - PR  
PLANO PLURIANUAL - 2022 / 2025  
PLANEJAMENTO DAS DESPESAS

Órgão / Unidade	Ação / Natureza da despesa	Func. Programática	2022	2023	2024	2025	Valor Total
<b>Ação: 2019 - Manutenção das Atividades da SM de Cultura</b>			<b>13.392.0046</b>				
3.0.00.00.00.00.00 - DESPESAS CORRENTES	00000.000000.01.07.00.00 - Recursos Livres		212.500,00	223.125,00	234.281,25	245.995,32	915.901,57
	00000.000000.01.07.00.00 - Recursos Livres		193.800,00	203.490,00	213.664,50	224.347,73	835.302,23
	00000.000000.01.07.00.00 - Recursos Livres		18.700,00	19.635,00	20.616,75	21.647,59	80.599,34
	00000.000000.01.07.00.00 - Recursos Livres		18.700,00	19.635,00	20.616,75	21.647,59	80.599,34
	00000.000000.01.07.00.00 - Recursos Livres		18.700,00	19.635,00	20.616,75	21.647,59	80.599,34
<b>Ação: 2020 - Manutenção do Centro de Artes e Esporte Integrado</b>			<b>13.392.0046</b>				
3.0.00.00.00.00.00 - DESPESAS CORRENTES	00000.000000.01.07.00.00 - Recursos Livres		79.645,00	83.627,25	87.808,62	92.199,05	343.279,92
	00000.000000.01.07.00.00 - Recursos Livres		70.295,00	73.809,75	77.500,24	81.375,25	302.980,24
	00000.000000.01.07.00.00 - Recursos Livres		70.295,00	73.809,75	77.500,24	81.375,25	302.980,24
	00000.000000.01.07.00.00 - Recursos Livres		9.350,00	9.817,50	10.308,38	10.823,80	40.299,68
	00000.000000.01.07.00.00 - Recursos Livres		9.350,00	9.817,50	10.308,38	10.823,80	40.299,68
<b>Ação: 2135 - Manutenção da Folha de Pagamento da SM de Cultura</b>			<b>13.392.0046</b>				
3.0.00.00.00.00.00 - DESPESAS CORRENTES	00000.000000.01.07.00.00 - Recursos Livres		900.000,00	940.500,00	982.823,00	1.027.050,00	3.850.373,00
	00000.000000.01.07.00.00 - Recursos Livres		900.000,00	940.500,00	982.823,00	1.027.050,00	3.850.373,00
<b>Ação: 2144 - Gestão das Taxas de Utilização de Bens Culturais</b>			<b>13.392.0046</b>				
3.0.00.00.00.00.00 - DESPESAS CORRENTES	00000.000000.01.07.00.00 - Recursos Livres		161.500,00	169.575,00	178.053,75	186.956,44	696.085,19
	00000.000000.01.07.00.00 - Recursos Livres		161.500,00	169.575,00	178.053,75	186.956,44	696.085,19
	00000.000000.01.07.00.00 - Recursos Livres		161.500,00	169.575,00	178.053,75	186.956,44	696.085,19
<b>Ação: 2206 - Manutenção da Fanfarra Municipal</b>			<b>13.392.0046</b>				
3.0.00.00.00.00.00 - DESPESAS CORRENTES	00000.000000.01.07.00.00 - Recursos Livres		24.650,00	25.882,50	27.176,63	28.535,47	106.244,60
	00000.000000.01.07.00.00 - Recursos Livres		23.800,00	24.990,00	26.239,50	27.551,48	102.580,98
	00000.000000.01.07.00.00 - Recursos Livres		23.800,00	24.990,00	26.239,50	27.551,48	102.580,98
	00000.000000.01.07.00.00 - Recursos Livres		850,00	892,50	937,13	983,99	3.663,62
	00000.000000.01.07.00.00 - Recursos Livres		850,00	892,50	937,13	983,99	3.663,62
<b>37.000 FUNDO MUNICIPAL DA CULTURA</b>							
<b>37.001 FUNDO MUNICIPAL DA CULTURA</b>							
<b>Ação: 2142 - Fundo Municipal da Cultura</b>			<b>13.392.0046</b>				
3.0.00.00.00.00.00 - DESPESAS CORRENTES	00000.000000.01.07.00.00 - Recursos Livres		68.000,00	71.400,00	74.970,00	78.718,50	293.088,50
	00000.000000.01.07.00.00 - Recursos Livres		68.000,00	71.400,00	74.970,00	78.718,50	293.088,50
	00000.000000.01.07.00.00 - Recursos Livres		68.000,00	71.400,00	74.970,00	78.718,50	293.088,50

*(Handwritten mark)*

*(Handwritten signature)*



**MUNICÍPIO DE FAZENDA RIO GRANDE - PR**  
**PLANO PLURIANUAL - 2022 / 2025**  
**PLANEJAMENTO DAS DESPESAS**

Órgão / Unidade	Ação / Natureza da despesa	Func. Programática	2022	2023	2024	2025	Valor Total
<b>38.000</b>	<b>UNIDADE DE CONTROLE INTERNO</b>						
<b>38.001</b>	<b>UNIDADE DE CONTROLE INTERNO</b>						
	<b>Ação: 2216 - Manutenção das Atividades da Unidade de Controle Interno</b>	<b>04.122.0040</b>					
	3.0.00.00.00.00.00.00 - DESPESAS CORRENTES		895.000,00	931.450,00	969.540,00	1.009.345,00	3.805.335,00
	00000.000000.01.07.00.00 - Recursos Livres		85.000,00	85.000,00	85.000,00	85.000,00	340.000,00
	4.0.00.00.00.00.00.00 - DESPESAS DE CAPITAL		70.000,00	70.000,00	70.000,00	70.000,00	280.000,00
	00000.000000.01.07.00.00 - Recursos Livres		70.000,00	70.000,00	70.000,00	70.000,00	280.000,00
	<b>Ação: 2217 - Manutenção da Folha de Pagamento da Unidade de Controle Interno</b>	<b>04.122.0040</b>					
	3.0.00.00.00.00.00.00 - DESPESAS CORRENTES		810.000,00	846.450,00	884.540,00	924.345,00	3.465.335,00
	00000.000000.01.07.00.00 - Recursos Livres		810.000,00	846.450,00	884.540,00	924.345,00	3.465.335,00
<b>39.000</b>	<b>FUNDO MUNICIPAL DE POLITICAS PUBLICAS</b>						
<b>39.001</b>	<b>FUNDO MUNICIPAL DE POLITICAS PUBLICAS</b>						
	<b>Ação: 1055 - Manutenção do Fundo Municipal de Políticas Públicas</b>	<b>15.451.0048</b>					
	4.0.00.00.00.00.00.00 - DESPESAS DE CAPITAL		2.000.000,00	2.000.000,00	2.000.000,00	2.000.000,00	8.000.000,00
	99000.000000.00.00.00.00 - Recursos Vinculados		2.000.000,00	2.000.000,00	2.000.000,00	2.000.000,00	8.000.000,00
<b>99.000</b>	<b>RESERVA DE CONTINGÊNCIA</b>						
<b>99.001</b>	<b>RESERVA DE CONTINGÊNCIA</b>						
	<b>Ação: 9999 - Reserva de Contingência</b>	<b>99.999.0019</b>					
	9.9.00.00.00.00.00.00 - RESERVA DE CONTINGENCIA		400.000,00	400.000,00	600.000,00	600.000,00	2.000.000,00
	00999.000999.01.99.00.00 - Reservas de Contingências		400.000,00	400.000,00	600.000,00	600.000,00	2.000.000,00

*[Handwritten signature]*

*[Handwritten signature]*



Total Geral 435.159.645,00 437.087.616,36 421.671.621,63 439.826.009,43 1.733.744.892,42

Givanildo Francisco Pego  
Contador  
Mat: 349543

Milton Misuo Misuguchi  
CRC-PR 027574/0-6  
Matricula: 353318  
Contador





MUNICÍPIO DE FAZENDA RIO GRANDE - PR  
PLANO PLURIANUAL - 2022 / 2025  
RESUMO DAS DESPESAS POR FONTE DE RECURSO

Recurso	2022	2023	2024	2025	Total
00000.000000.01.07.00.00 - Recursos Livres	78.695.081,50	83.096.482,74	87.542.521,14	92.446.774,59	341.780.859,97
00001.000001.01.07.00.00 - Recursos do Tesouro (Descentralizados)	11.230.876,00	11.774.097,50	12.344.419,88	12.942.918,42	48.292.311,80
00007.000000.01.07.00.00 - Habitação Social	700.000,00	738.500,00	779.117,00	821.969,00	3.039.586,00
00008.000000.01.07.00.00 - Honorários de Sucumbência	300.000,00	316.500,00	333.907,00	352.272,00	1.302.679,00
00040.000040.08.03.00.00 - Regime Próprio de Previdência Social	7.710.000,00	8.348.000,00	9.065.700,00	9.970.065,00	35.093.765,00
00101.000101.02.01.00.00 - FUNDEB 60%	55.250.000,00	58.288.750,00	61.494.631,25	64.876.835,65	239.910.216,90
00102.000102.02.01.00.00 - FUNDEB 40%	9.750.000,00	10.286.250,00	10.851.993,75	11.448.853,35	42.337.097,10
00103.000103.01.01.00.00 - 5% Sobre Transferências Constitucionais FUNDEB	5.977.400,00	6.306.157,00	6.652.995,64	7.018.910,34	25.955.462,98
00104.000104.01.01.00.00 - Demais impostos vinculados à educação básica	19.722.286,50	20.807.012,26	21.951.397,88	23.158.724,75	85.639.421,39
00107.000107.99.01.00.00 - Salário Educação	5.100.000,00	5.380.500,00	5.676.428,00	5.988.631,00	22.145.559,00
00303.000303.01.02.00.00 - Saúde - Receitas Vinculadas (EC 29/00 - 15%)	63.247.082,00	66.725.671,50	70.395.583,32	74.267.340,34	274.635.677,16
00501.000501.04.99.00.00 - Alienação de Bens	5.000,00	5.000,00	5.000,00	5.000,00	20.000,00
00504.000504.99.99.00.00 - Outros Royalties e Compensações Financeiras e Patrimoniais Não	750.000,00	791.250,00	834.769,00	880.681,00	3.256.700,00
00507.000507.99.99.00.00 - COSIP - Contribuição de Iluminação Pública, Art. 149-A, CF	7.500.000,00	7.912.500,00	8.347.688,00	8.806.810,00	32.566.998,00
00509.000509.99.99.00.00 - Multas de Trânsito	3.000.000,00	3.165.000,00	3.339.075,00	3.522.724,00	13.026.799,00
00510.000510.01.07.00.00 - Taxas - Exercício Poder de Polícia	2.374.910,00	2.505.530,05	2.643.334,70	2.788.717,11	10.312.491,86
00511.000511.01.07.00.00 - Taxas - Prestação de Serviços	9.765.615,00	10.302.723,83	10.869.373,76	11.467.188,91	42.404.901,50
00512.000512.99.99.00.00 - CIDE (Lei 10866/04, art. 1ºB)	85.000,00	89.675,00	94.607,00	99.811,00	369.093,00
00515.000515.99.99.00.00 - FUNREBOM	165.000,00	174.075,00	183.649,00	193.750,00	716.474,00
00551.000551.08.03.00.00 - Compensação entre Regimes Previdenciários	50.000,00	52.500,00	55.125,00	57.881,25	215.506,25
00710.1071008.99.99.02.12 - Fundo Municipal Meio Ambiente	560.000,00	590.800,00	623.294,00	657.575,00	2.431.669,00
00999.000999.01.99.00.00 - Reservas de Contingências	29.576.574,00	30.598.660,00	31.815.669,00	32.724.269,75	124.715.172,75
96000.000000.00.00.00.00 - Recursos Vinculados - Educação	5.840.000,00	2.785.200,00	2.938.387,00	3.099.997,00	14.663.584,00
97000.000000.00.00.00.00 - Recursos Vinculados - Saúde	16.853.000,00	16.724.915,00	17.644.785,00	18.615.248,00	69.837.948,00
98000.000000.00.00.00.00 - Recursos Vinculados - Assistência Social	1.250.820,00	2.021.866,48	1.763.170,31	2.188.061,97	7.223.918,76
99000.000000.00.00.00.00 - Recursos Vinculados	99.701.000,00	87.300.000,00	53.425.000,00	51.425.000,00	291.851.000,00
<b>Total Geral:</b>	<b>435.159.645,00</b>	<b>437.087.616,36</b>	<b>421.671.621,63</b>	<b>439.826.009,43</b>	<b>1.733.744.892,42</b>

Milton Mitsuo Misuguchi  
CRC-PR 027574/0-6  
Matrícula: 353318  
Contador

Givanildo Francisco Pery  
Contador  
Matr: 349543



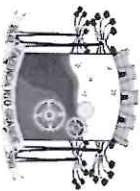


MUNICÍPIO DE FAZENDA RIO GRANDE - PR  
PLANO PLURIANUAL - 2022 / 2025  
RESUMO DOS PROGRAMAS E AÇÕES POR FUNÇÃO E SUBFUNÇÃO

Ação	2022	2023	2024	2025	Total
<b>Função: 1 - Legislativa</b>					
<b>Subfunção: 31 - Ação Legislativa</b>					<b>44.111.327,80</b>
<b>Programa: 0056 - LEGISLATIVO MUNICIPAL</b>					<b>44.111.327,80</b>
1001 - Construção, Ampl. e Reforma da Câmara Municipal	421.050,00	946.067,50	193.370,88	717.539,42	2.278.027,80
2001 - Manutenção da Câmara de Vereadores	8.101.300,00	8.400.000,00	9.530.000,00	9.700.000,00	35.731.300,00
2126 - Atividades do Legislativo	1.512.000,00	1.200.000,00	1.310.000,00	1.180.000,00	5.202.000,00
2151 - Procuradoria Legislativa da Mulher	200.000,00	200.000,00	250.000,00	250.000,00	900.000,00
<b>Função: 2 - Judiciária</b>					<b>12.517.071,06</b>
<b>Subfunção: 61 - Ação Judiciária</b>					<b>12.517.071,06</b>
<b>Programa: 0058 - FAZENDA MAIS EFICIÊNCIA E RECUPERAÇÃO FISCAL</b>					<b>12.517.071,06</b>
2025 - Manutenção da Folha de Pagamento da SM de PGM	2.800.000,00	2.926.000,00	3.057.670,00	3.195.265,00	11.978.935,00
2124 - Manutenção das Atividades da PGM	127.500,00	132.175,00	136.871,25	141.589,81	538.136,06
<b>Função: 3 - Essencial à Justiça</b>					<b>1.302.679,00</b>
<b>Subfunção: 92 - Representação Judicial e Extrajudicial</b>					<b>1.302.679,00</b>
<b>Programa: 0058 - FAZENDA MAIS EFICIÊNCIA E RECUPERAÇÃO FISCAL</b>					<b>1.302.679,00</b>
2121 - Manutenção do Fundo Municipal de Desenvolvimento Econômico	300.000,00	316.500,00	333.907,00	352.272,00	1.302.679,00
<b>Função: 4 - Administração</b>					<b>121.687.435,16</b>
<b>Subfunção: 121 - Planejamento e Orçamento</b>					<b>397.724,56</b>
<b>Programa: 0048 - FAZENDA MAIS DESENVOLVIMENTO</b>					<b>397.724,56</b>
2190 - Manutenção das Atividades da SM de Planejamento Urbano	93.500,00	97.325,00	101.341,25	105.558,31	397.724,56
<b>Subfunção: 122 - Administração Geral</b>					<b>85.009.980,85</b>
<b>Programa: 0013 - PREVIDÊNCIA MUNICIPAL</b>					<b>4.180.984,00</b>
1005 - Construção da Sede do Fazprev	5.000,00	5.000,00	5.000,00	5.000,00	20.000,00
2045 - Manutenção das Atividades do Fazprev	991.526,00	1.023.030,00	1.056.049,00	1.090.379,00	4.160.984,00
<b>Programa: 0040 - GESTÃO ADMINISTRATIVA</b>					<b>56.410.829,50</b>
2002 - Manutenção da Folha de Pagamento da SM de Administração	7.612.967,52	8.401.814,00	8.779.896,00	9.174.990,00	33.969.667,52
2003 - Manutenção das Atividades da SM de Administração	3.506.645,00	3.743.388,55	3.899.250,30	4.459.470,94	15.608.754,79
2141 - Manutenção do Paço Municipal	377.500,00	396.375,00	416.193,75	437.003,44	1.627.072,19
2216 - Manutenção das Atividades da Unidade de Controle Interno	85.000,00	85.000,00	85.000,00	85.000,00	340.000,00
2217 - Manutenção da Folha de Pagamento da Unidade de Controle Interno	810.000,00	846.450,00	884.540,00	924.345,00	3.465.335,00
2219 - Manutenção da Folha de Pagamento - Reserva Orçamentária	100.000,00	200.000,00	500.000,00	600.000,00	1.400.000,00

AN

*[Handwritten signature]*



MUNICÍPIO DE FAZENDA RIO GRANDE - PR  
PLANO PLURIANUAL - 2022 / 2025  
**RESUMO DOS PROGRAMAS E AÇÕES POR FUNÇÃO E SUBFUNÇÃO**

Página: 2 / 10  
Data: 29/06/2021

Ação	2022	2023	2024	2025	Total
<b>Programa: 0042 - FAZENDA MAIS OBRAS</b>					<b>12.862.396,00</b>
2033 - Manutenção da Folha de Pagamento da SM de Obras Públicas	3.006.503,00	3.141.796,00	3.283.177,00	3.430.920,00	12.862.396,00
<b>Programa: 0045 - FAZENDA MAIS GOVERNANÇA</b>					<b>11.555.771,35</b>
2026 - Manutenção da Folha de Pagamento da SM de Governo	1.500.000,00	1.567.500,00	1.638.038,00	1.711.749,00	6.417.287,00
2027 - Manutenção das Atividades da SM de Governo	119.000,00	124.950,00	131.197,50	137.757,16	512.904,66
2117 - Manutenção do Gabinete do Prefeito	229.500,00	240.975,00	253.023,75	265.674,94	989.173,69
2215 - Manutenção da Folha de Pagamento do Gabinete	849.987,00	888.236,00	928.207,00	969.976,00	3.636.406,00
<b>Subfunção: 123 - Administração Financeira</b>					<b>16.916.796,00</b>
<b>Programa: 0040 - GESTÃO ADMINISTRATIVA</b>					<b>16.916.796,00</b>
2048 - Manutenção da Folha de Pagamento da SM de Planejamento e Finanças	1.527.730,00	1.578.478,00	1.631.510,00	1.686.928,00	6.424.646,00
2049 - Manutenção das Atividades da SM de Planejamento e Finanças	119.000,00	120.700,00	124.950,00	127.500,00	492.150,00
2192 - Recolhimento PASEP	2.500.000,00	2.500.000,00	2.500.000,00	2.500.000,00	10.000.000,00
<b>Subfunção: 126 - Tecnologia da Informatização</b>					<b>8.944.740,00</b>
<b>Programa: 0048 - FAZENDA MAIS DESENVOLVIMENTO</b>					<b>8.944.740,00</b>
2191 - Manutenção das Atividades de Tecnologia e Informação	2.205.000,00	2.225.250,00	2.246.300,00	2.268.190,00	8.944.740,00
<b>Subfunção: 128 - Formação de Recursos Humanos</b>					<b>146.544,25</b>
<b>Programa: 0040 - GESTÃO ADMINISTRATIVA</b>					<b>146.544,25</b>
2140 - Manutenção Escola administração Pública	34.000,00	35.700,00	37.485,00	39.359,25	146.544,25
<b>Subfunção: 131 - Comunicação Social</b>					<b>10.271.649,50</b>
<b>Programa: 0045 - FAZENDA MAIS GOVERNANÇA</b>					<b>10.271.649,50</b>
2131 - Manutenção da Folha de Pagamento da SM de Comunicação Social	850.000,00	888.250,00	928.221,00	969.991,00	3.636.462,00
2132 - Manutenção das Atividades da SM de Comunicação Social	1.542.500,00	1.617.500,00	1.696.250,00	1.778.937,50	6.635.187,50
<b>Função: 6 - Segurança Pública</b>					<b>5.216.474,00</b>
<b>Subfunção: 182 - Defesa Civil</b>					<b>1.716.474,00</b>
<b>Programa: 0044 - FAZENDA MAIS SEGURANÇA</b>					<b>1.716.474,00</b>
1069 - Aquisição de Viaturas	250.000,00	250.000,00	250.000,00	250.000,00	1.000.000,00
2044 - Manutenção de FUNREBOM	165.000,00	174.075,00	183.649,00	193.750,00	716.474,00
<b>Subfunção: 183 - Informação e Inteligência</b>					<b>3.500.000,00</b>
<b>Programa: 0044 - FAZENDA MAIS SEGURANÇA</b>					<b>3.500.000,00</b>
1068 - Aquisição de Rádios Comunicadores	200.000,00	300.000,00	0,00	0,00	500.000,00
1070 - Aquisição de Sistemas de Câmeras de Segurança	500.000,00	1.000.000,00	1.000.000,00	500.000,00	3.000.000,00

*[Handwritten signature]*

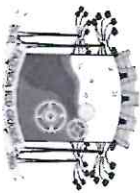
*[Handwritten signature]*





MUNICÍPIO DE FAZENDA RIO GRANDE - PR  
PLANO PLURIANUAL - 2022 / 2025  
**RESUMO DOS PROGRAMAS E AÇÕES POR FUNÇÃO E SUBFUNÇÃO**

Ação	2022	2023	2024	2025	Total
<b>Função: 8 - Assistência Social</b>					<b>58.921.487,98</b>
<b>Subfunção: 241 - Assistência ao Idoso</b>					<b>1.539.794,51</b>
<b>Programa: 0049 - FAZENDA MAIS ASSISTÊNCIA SOCIAL</b>					<b>1.539.794,51</b>
1053 - Construção Centro de Convivência Melhor Idade	0,00	0,00	0,00	349.250,00	349.250,00
2079 - Manutenção do Projeto amigos da Melhor Idade	18.700,00	19.915,50	21.210,01	22.588,66	82.414,17
2118 - Programas a Cargo do Fundo Municipal do Idoso	33.475,00	35.740,28	38.154,57	40.727,00	148.096,85
2119 - Serviços para Pessoas Idosas	175.100,00	186.481,50	198.602,80	211.511,98	771.696,28
2201 - Serviço de Convivência e Fortalecimento de Vínculos - Idoso	47.000,00	50.055,00	53.308,58	37.973,63	188.337,21
<b>Subfunção: 243 - Assistência à Criança e ao Adolescente</b>					<b>9.768.241,14</b>
<b>Programa: 0049 - FAZENDA MAIS ASSISTÊNCIA SOCIAL</b>					<b>9.768.241,14</b>
1054 - Construção da Casa do Conselho Tutelar	0,00	349.250,00	0,00	0,00	349.250,00
2042 - Manutenção da Folha de Pagamento da SM de Assistência Social	368.946,00	414.808,00	433.475,00	452.981,00	1.670.210,00
6001 - Serviço de Convivência e Fortalecimento de Vínculos	273.500,00	291.277,50	310.210,54	330.374,23	1.205.362,27
6002 - Benefício e Prestação Continuada na Escola	3.912,50	4.166,81	4.437,66	4.726,10	17.243,07
6003 - AEPETI - Ações Estratégicas do Programa de erradicação do Trabalho Infantil	4.750,00	4.993,98	5.250,57	5.520,45	20.515,00
6004 - Serviços de Proteção Social a Adolescente em Cumprimento de Medidas Socioeducativa de L.A.	19.500,00	20.767,50	22.117,39	23.555,03	85.939,92
6005 - Serviços de Acolhimento para Crianças e adolescentes	467.500,00	497.887,50	530.250,19	564.716,45	2.060.354,14
6007 - Subvenções Sociais - Crianças	127.500,00	135.787,50	144.613,69	154.013,57	561.914,76
6008 - Manutenção da Folha de Pagamento do Conselho Tutelar	417.348,30	436.129,05	455.754,70	476.263,50	1.785.495,55
6009 - Manutenção do Conselho Tutelar	204.000,00	217.260,00	231.381,90	246.421,73	899.063,63
6010 - Programas a cargo do FMDCA	30.000,00	31.750,00	33.603,25	35.564,50	130.917,75
6011 - Programas a Cargo do FMDCA Convênios	50.000,00	53.250,00	56.711,25	60.397,49	220.358,74
6012 - Programa Criança Feliz	160.250,00	170.602,50	181.624,73	193.360,05	705.837,28
6013 - Programa Núcleo da Infância	12.750,00	13.515,00	14.326,54	15.187,49	55.779,03
<b>Subfunção: 244 - Assistência Comunitária</b>					<b>47.613.452,33</b>
<b>Programa: 0049 - FAZENDA MAIS ASSISTÊNCIA SOCIAL</b>					<b>42.802.635,39</b>
1008 - Construção CRAS	0,00	349.250,00	0,00	0,00	349.250,00
1009 - Ampliação e Reforma do CRAS e CREAS	110.500,00	110.500,00	110.500,00	110.500,00	442.000,00
1022 - Construção do Centro POP	0,00	0,00	349.250,00	0,00	349.250,00
1052 - Construção da Instituição de Acolhimento Adulto	0,00	0,00	0,00	349.250,00	349.250,00
1066 - Construção do Restaurante Popular	0,00	250.000,00	0,00	0,00	250.000,00



MUNICÍPIO DE FAZENDA RIO GRANDE - PR  
PLANO PLURIANUAL - 2022 / 2025  
**RESUMO DOS PROGRAMAS E AÇÕES POR FUNÇÃO E SUBFUNÇÃO**

Ação

	2022	2023	2024	2025	Total
2077 - Manutenção da Folha de Pagamento da Proteção Social Básica	1.874.957,00	1.959.330,00	2.047.500,00	2.139.637,00	8.021.424,00
2078 - Serviços de Proteção Atendimento Integral a Família	386.850,00	411.995,25	438.774,95	467.295,31	1.704.915,51
2080 - Manutenção da Folha de Pagamento da Proteção Social Especial	1.112.930,00	1.163.012,00	1.215.348,00	1.270.039,00	4.761.329,00
2081 - Serviços de Proteção e atendimento Especializado a Família e Indivíduo - PAE	312.875,00	333.211,88	354.870,65	377.937,25	1.378.894,78
2082 - Serviço Especializado para Pessoa em situação de Rua	320.900,00	341.758,50	363.975,80	387.631,04	1.414.265,34
2083 - Serviço de proteção Social Especializada para Pessoas com Deficiência e Idosos	6.125,00	6.523,13	6.947,13	7.398,69	26.993,95
2084 - Manutenção da Folha de Pagamento da Proteção Social Especial Alta Complexidade	1.574.669,00	1.645.529,00	1.719.578,00	1.796.959,00	6.736.735,00
2085 - Serviço de Atendimento para Pessoas em situação de Rua	250.500,00	266.782,50	284.123,37	302.591,40	1.103.997,27
2087 - Manutenção da Folha de Pagamento Componentes para Qualificação da Gestão	1.764.848,00	1.844.266,00	1.927.258,00	2.013.985,00	7.550.357,00
2088 - Manutenção das Atividades do Componente para Qualificação da Gestão	552.500,00	593.937,50	638.068,44	685.067,88	2.469.573,82
2089 - Manutenção IGD PBF	231.250,00	246.281,25	262.289,54	279.338,35	1.019.159,14
2090 - Manutenção IGD-SUAS qualificação da Gestão	2.000,00	2.130,00	2.268,46	2.415,90	8.814,36
2091 - Manutenção das atividades do Controle Social	17.000,00	18.105,00	19.281,83	20.535,14	74.921,97
2092 - Manutenção do Armazém da Família	108.000,00	115.020,00	122.496,30	130.458,56	475.974,86
2093 - Subvenções Sociais a Entidades	85.000,00	102.000,00	110.500,00	119.000,00	416.500,00
2095 - Emergenciais e Calamitosas	170.000,00	187.000,00	204.000,00	221.000,00	782.000,00
2096 - Manutenção dos Programas de Benefícios Eventuais	212.500,00	226.312,50	241.022,81	256.689,30	936.524,61
2202 - Programa Família Acolhedora	170.850,00	181.955,25	193.782,50	206.378,20	752.965,95
2203 - Serviços de Abordagem Social	119.700,00	127.480,50	135.766,75	144.591,58	527.538,83
2218 - Manutenção do Restaurante Popular	100.000,00	200.000,00	300.000,00	300.000,00	900.000,00
<b>Programa: 0052 - VALORIZAÇÃO DA MULHER FAZENDENSE</b>					<b>4.810.816,94</b>
2086 - Serviço de acolhimento Mulheres Vítimas de Violência	178.500,00	187.425,00	196.796,25	206.636,06	769.357,31
2133 - Manutenção da Folha de Pagamento da SM da Mulher	495.594,00	517.895,00	541.201,00	565.555,00	2.120.245,00
2134 - Manutenção das Atividades da SM da Mulher	89.250,00	93.500,00	97.750,00	102.000,00	382.500,00
2152 - Grupamento Maria da Penha	357.000,00	374.850,00	393.592,50	413.272,13	1.538.714,63

Função: 9 - Previdência Social

Subfunção: 272 - Previdência do Regime Estatutário

Programa: 0013 - PREVIDÊNCIA MUNICIPAL

2046 - Manutenção da Folha de Pagamento - Benefícios

Função: 10 - Saúde

Subfunção: 301 - Atenção Básica

7.760.000,00

8.400.500,00

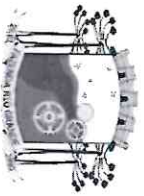
9.120.825,00

10.027.946,25

345.689.460,16

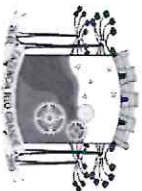
181.282.365,46





MUNICÍPIO DE FAZENDA RIO GRANDE - PR  
PLANO PLURIANUAL - 2022 / 2025  
**RESUMO DOS PROGRAMAS E AÇÕES POR FUNÇÃO E SUBFUNÇÃO**

Ação	2022	2023	2024	2025	Total
<b>Programa: 0041 - FAZENDA MAIS SAÚDE</b>					<b>181.282.365,46</b>
2008 - Manutenção da Folha de Pagamento da SM de Saúde	1.251.713,00	1.308.040,00	1.366.902,00	1.428.412,00	5.355.067,00
2009 - Manutenção das Atividades da SM de saúde	170.000,00	178.500,00	187.425,00	196.796,25	732.721,25
2010 - Programa do Conselho Municipal da Saúde	59.500,00	62.475,00	65.598,75	68.878,69	256.452,44
2050 - Manutenção da Folha de Pagamento - Bloco Gestão ADM	3.044.369,00	3.181.365,00	3.324.527,00	3.474.131,00	13.024.392,00
2051 - Manutenção das Atividades - Bloco de Gestão ADM	2.630.919,54	2.892.113,77	3.154.367,75	3.450.403,48	12.127.804,54
2053 - Manutenção da Folha de Pagamento - Bloco Gestão Básica	19.719.672,00	20.697.057,00	21.718.425,00	22.785.754,00	84.920.908,00
2054 - Manutenção das Atividades - Bloco de Gestão Básica	9.004.025,46	9.815.199,73	10.680.372,07	11.602.772,97	41.102.370,23
2057 - Manutenção da Folha de Pagamento - Bloco de Assistência Farmacêutica	1.443.914,00	1.508.890,00	1.576.790,00	1.647.746,00	6.177.340,00
2150 - Consórcios Públicos	4.080.000,00	4.284.000,00	4.498.200,00	4.723.110,00	17.585.310,00
<b>Subfunção: 302 - Assistência Hospitalar e Ambulatorial</b>					<b>149.701.635,94</b>
<b>Programa: 0041 - FAZENDA MAIS SAÚDE</b>					<b>149.701.635,94</b>
1058 - Ampliação e Reforma da UPA	1.000.000,00	0,00	0,00	0,00	1.000.000,00
2060 - Manutenção da Folha de Pagamento - Urgência e Emergência	12.462.364,00	13.023.170,00	13.609.213,00	14.221.628,00	53.316.375,00
2204 - Manutenção das Atividades - Atensão Especializada em Saúde	6.301.500,00	6.701.575,00	7.121.653,75	7.562.736,44	27.687.465,19
2205 - Manutenção das Atividades - Urgência e Emergência	7.070.000,00	7.423.500,00	7.794.675,00	8.184.408,75	30.472.583,75
2207 - Manutenção da Folha de Pagamento - Atensão Especializada em Saúde	8.724.144,00	9.085.381,00	9.494.223,00	9.921.464,00	37.225.212,00
<b>Subfunção: 303 - Suporte Profilático e Terapêutico</b>					<b>7.327.212,51</b>
<b>Programa: 0041 - FAZENDA MAIS SAÚDE</b>					<b>7.327.212,51</b>
2058 - Manutenção das Atividades - Bloco de Assistência Farmacêutica	1.700.000,00	1.785.000,00	1.874.250,00	1.967.962,51	7.327.212,51
<b>Subfunção: 305 - Vigilância Epidemiológica</b>					<b>7.378.246,25</b>
<b>Programa: 0041 - FAZENDA MAIS SAÚDE</b>					<b>7.378.246,25</b>
2055 - Manutenção da Folha de Pagamento - Bloco de Vigilância em Saúde	1.107.961,00	1.157.820,00	1.209.921,00	1.264.368,00	4.740.070,00
2056 - Manutenção das Atividades - Bloco de Vigilância em Saúde	610.000,00	641.900,00	675.472,00	710.804,25	2.638.176,25
<b>Função: 11 - Trabalho</b>					<b>12.327.896,25</b>
<b>Subfunção: 334 - Fomento ao Trabalho</b>					<b>12.327.896,25</b>
<b>Programa: 0053 - FAZENDA MAIS TRABALHO</b>					<b>12.327.896,25</b>
2113 - Manutenção da Folha de Pagamento da SM do Trabalho	1.900.000,00	1.985.500,00	2.074.848,00	2.168.216,00	8.128.564,00
2114 - Manutenção da Agência do Trabalhador	23.265,00	25.591,50	28.150,65	30.965,72	107.972,87
2115 - Manutenção das atividades da SM do Trabalho	475.000,00	498.750,00	523.687,50	549.871,88	2.047.309,38
2146 - Programa Tiro de Guerra	80.000,00	80.000,00	80.000,00	80.000,00	320.000,00



MUNICÍPIO DE FAZENDA RIO GRANDE - PR  
PLANO PLURIANUAL - 2022 / 2025  
**RESUMO DOS PROGRAMAS E AÇÕES POR FUNÇÃO E SUBFUNÇÃO**

Página: 6 / 10  
Data: 29/06/2021

Ação	2022	2023	2024	2025	Total
2208 - Programa de Incentivo ao Emprego e Renda	400.000,00	420.000,00	441.000,00	463.050,00	1.724.050,00
<b>Função: 12 - Educação</b>					<b>450.873.047,01</b>
<b>Subfunção: 306 - Alimentação e Nutrição</b>					<b>18.050.133,64</b>
<b>Programa: 0043 - FAZENDA MAIS EDUCAÇÃO</b>					<b>18.050.133,64</b>
2069 - Manutenção do Programa de Merenda Escolar	3.809.841,25	4.019.501,65	4.240.639,59	4.473.799,55	16.543.782,04
2198 - Manutenção do Programa de Merenda Escolar - Ensino Especial	349.491,40	366.965,96	385.314,26	404.579,98	1.506.351,60
<b>Subfunção: 361 - Ensino Fundamental</b>					<b>317.650.246,19</b>
<b>Programa: 0043 - FAZENDA MAIS EDUCAÇÃO</b>					<b>317.650.246,19</b>
1006 - Construção e Ampliação de Unidades Escolares	1.400.000,00	1.420.000,00	1.441.000,00	1.463.050,00	5.724.050,00
1024 - Programa de Eficiência Energética - Unidades Escolares	3.200.000,00	0,00	0,00	0,00	3.200.000,00
2013 - Manutenção da Folha de Pagamento da SM de Educação	1.200.000,00	1.254.000,00	1.310.430,00	1.369.399,00	5.133.829,00
2014 - Manutenção das Atividades da SM de Educação	1.064.000,00	1.129.700,00	1.197.685,00	1.258.069,00	4.649.454,00
2065 - Manutenção do Salário Educação	3.213.175,00	3.293.206,64	3.374.319,44	3.456.472,21	13.337.173,29
2071 - Manutenção do Programa PNAJ	3.923.339,31	4.049.307,23	4.173.607,22	4.296.064,62	16.442.318,38
2074 - Manutenção da Folha de Pagamento do FUNDEB Ensino Fundamental	48.115.231,00	51.760.467,00	55.512.246,80	59.485.517,65	214.873.462,45
2154 - Programa Distribuição de Kit e Uniforme Escolar	1.400.000,00	1.470.000,00	1.543.500,00	1.620.675,00	6.034.175,00
2161 - Manutenção da Folha de Pagamento da Educação Fundamental	7.740.768,00	7.964.908,66	8.407.150,74	8.771.244,30	32.884.071,70
2194 - Manutenção das Atividades do Ensino Fundamental	3.704.896,87	3.877.641,71	3.852.523,80	3.936.649,99	15.371.712,37
<b>Subfunção: 365 - Ensino Infantil</b>					<b>112.892.765,66</b>
<b>Programa: 0043 - FAZENDA MAIS EDUCAÇÃO</b>					<b>112.892.765,66</b>
1051 - Construção e Ampliação de Unidades Escolares - Ensino Infantil	1.010.000,00	1.040.500,00	1.072.525,00	1.106.151,25	4.229.176,25
2070 - Manutenção das Atividades da Educação Infantil	2.531.137,08	2.652.693,94	2.779.828,63	2.912.820,05	10.876.479,70
2073 - Manutenção da Folha de Pagamento da Educação Infantil	1.854.183,80	2.383.446,21	2.955.387,15	3.572.780,59	10.765.797,75
2075 - Manutenção da Folha de Pagamento do FUNDEB Ensino Infantil	16.884.769,00	16.814.533,00	16.834.378,20	16.840.171,35	67.373.851,55
2195 - Programa Salário Educação - Ensino Infantil	1.605.687,50	1.792.098,98	1.992.154,47	2.206.706,99	7.596.647,94
2196 - Manutenção do Programa de Merenda Escolar - Ensino Infantil	2.795.931,09	2.935.727,64	3.082.514,02	3.236.639,72	12.050.812,47
<b>Subfunção: 367 - Educação Especial</b>					<b>2.279.901,52</b>
<b>Programa: 0043 - FAZENDA MAIS EDUCAÇÃO</b>					<b>2.279.901,52</b>
2066 - Subvenções Sociais - APAE	109.395,56	114.865,34	120.608,60	126.639,04	471.508,54
2197 - Programa Salário Educação - Ensino Especial	281.137,50	295.194,38	309.954,09	325.451,80	1.211.737,77
2199 - Programa de Distribuição de Kit e Uniforme Escolar - Ensino Especial	2.000,00	2.100,00	2.205,00	2.315,25	8.620,25





MUNICÍPIO DE FAZENDA RIO GRANDE - PR  
PLANO PLURIANUAL - 2022 / 2025

Página: 7 / 10  
Data: 29/06/2021

**RESUMO DOS PROGRAMAS E AÇÕES POR FUNÇÃO E SUBFUNÇÃO**

Ação	2022	2023	2024	2025	Total
2200 - Manutenção das Atividades do Ensino Especial	136.431,07	143.252,62	150.415,25	157.936,02	588.034,96
<b>Função: 13 - Cultura</b>					<b>6.205.972,78</b>
<b>Subfunção: 392 - Difusão Cultural</b>					<b>6.205.972,78</b>
<b>Programa: 0046 - FAZENDA MAIS CULTURA</b>					<b>6.205.972,78</b>
1067 - Construção Escola Banda	1.000,00	0,00	0,00	0,00	1.000,00
2019 - Manutenção das Atividades da SM de Cultura	212.500,00	223.125,00	234.281,25	245.995,32	915.901,57
2020 - Manutenção do Centro de Artes e Esporte Integrado	79.645,00	83.627,25	87.808,62	92.199,05	343.279,92
2135 - Manutenção da Folha de Pagamento da SM de Cultura	900.000,00	940.500,00	982.823,00	1.027.050,00	3.850.373,00
2142 - Fundo Municipal da Cultura	68.000,00	71.400,00	74.970,00	78.718,50	293.088,50
2144 - Gestão das Taxas de Utilização de Bens Culturais	161.500,00	169.575,00	178.053,75	186.956,44	696.085,19
2206 - Manutenção da Fanfarra Municipal	24.650,00	25.882,50	27.176,63	28.535,47	106.244,60
<b>Função: 14 - Direitos da Cidadania</b>					<b>18.986.395,50</b>
<b>Subfunção: 422 - Direitos Individuais, Coletivos e Difusos</b>					<b>18.986.395,50</b>
<b>Programa: 0044 - FAZENDA MAIS SEGURANÇA</b>					<b>18.986.395,50</b>
2103 - Manutenção da Folha de Pagamento da SM de Defesa Social	3.700.000,00	3.866.500,00	4.040.493,00	4.222.315,00	15.829.308,00
2104 - Manutenção das Atividades da SM de Defesa Social	735.000,00	770.000,00	806.750,00	845.337,50	3.157.087,50
<b>Função: 15 - Urbanismo</b>					<b>345.721.058,31</b>
<b>Subfunção: 451 - Infra-Estrutura Urbana</b>					<b>293.707.623,50</b>
<b>Programa: 0042 - FAZENDA MAIS OBRAS</b>					<b>112.342.597,50</b>
1003 - Pavimentação de Vias Urbanas	3.910.000,00	3.938.160,00	4.967.225,31	4.997.212,19	17.812.597,50
1059 - Revitalização da Av. Brasil	0,00	0,00	1.500.000,00	0,00	1.500.000,00
1061 - Implantação e Expansão de Ciclovias, Ciclo faixas e Ciclorrotas	712.500,00	712.500,00	712.500,00	712.500,00	2.850.000,00
1062 - Implantação e Expansão de Calçadas	1.370.000,00	1.470.000,00	1.170.000,00	1.170.000,00	5.180.000,00
1063 - Revitalização e Alargamento Av Francisco Ferreira da Cruz	15.000.000,00	10.000.000,00	0,00	0,00	25.000.000,00
1064 - Construção de Ponte Intermunicipal	15.000.000,00	5.000.000,00	0,00	0,00	20.000.000,00
1065 - Construção de Tríncheiras	20.000.000,00	20.000.000,00	0,00	0,00	40.000.000,00
<b>Programa: 0048 - FAZENDA MAIS DESENVOLVIMENTO</b>					<b>181.365.026,00</b>
1055 - Manutenção do Fundo Municipal de Políticas Públicas	2.000.000,00	2.000.000,00	2.000.000,00	2.000.000,00	8.000.000,00
1071 - Investimentos em Infraestrutura	35.600.000,00	42.000.000,00	42.000.000,00	42.000.000,00	161.600.000,00
2037 - Manutenção da Folha de Pagamento da SM de Urbanismo	2.750.000,00	2.873.750,00	3.003.069,00	3.138.207,00	11.765.026,00
<b>Subfunção: 452 - Serviços Urbanos</b>					<b>52.013.434,81</b>

*Handwritten signature/initials.*


*Handwritten signature/initials.*



MUNICÍPIO DE FAZENDA RIO GRANDE - PR  
PLANO PLURIANUAL - 2022 / 2025  
**RESUMO DOS PROGRAMAS E AÇÕES POR FUNÇÃO E SUBFUNÇÃO**

Ação	2022	2023	2024	2025	Total
<b>Programa: 0042 - FAZENDA MAIS OBRAS</b>					<b>43.772.755,31</b>
1050 - Modernização e Ampliação do Sistema de Iluminação Pública	1.000.000,00	1.000.000,00	1.000.000,00	1.000.000,00	4.000.000,00
2034 - Manutenção das Atividades da SM de Obras Públicas	1.100.750,00	1.135.736,00	1.171.948,85	1.209.434,15	4.617.869,00
2035 - Manutenção da Malha Viária	700.000,00	700.000,00	700.000,00	700.000,00	2.800.000,00
2036 - Manutenção do sistema Micro e Macro Drenagem	400.000,00	400.000,00	400.000,00	400.000,00	1.600.000,00
2038 - Manutenção das Atividades da SM de Urbanismo	501.500,00	530.825,00	561.616,25	593.947,06	2.187.888,31
2039 - Manutenção do sistema de Iluminação Pública	6.063.543,00	6.456.402,00	6.871.066,00	7.308.740,00	26.699.751,00
2040 - Manutenção da Folha de Pagamento do Sistema de Iluminação Pública	436.457,00	456.098,00	476.622,00	498.070,00	1.867.247,00
<b>Programa: 0048 - FAZENDA MAIS DESENVOLVIMENTO</b>					<b>6.987.361,00</b>
2193 - Manutenção da Folha da SM Planejamento Urbano	1.480.000,00	1.755.600,00	1.834.602,00	1.917.159,00	6.987.361,00
<b>Programa: 0057 - FAZENDA MAIS MEIO AMBIENTE</b>					<b>1.253.318,50</b>
2107 - Manutenção da Folha de Pagamento do Cemitério Municipal	257.481,00	289.967,00	303.016,00	316.652,00	1.167.116,00
2111 - Manutenção do Programa Troca Verde	20.000,00	21.000,00	22.050,00	23.152,50	86.202,50
<b>Função: 16 - Habitação</b>					<b>6.295.365,63</b>
<b>Subfunção: 482 - Habitação Urbana</b>					<b>6.295.365,63</b>
<b>Programa: 0050 - FAZENDA MAIS HABITAÇÃO</b>					<b>6.295.365,63</b>
2043 - Manutenção das Atividades da SM de Habitação	102.000,00	106.250,00	110.712,50	115.398,13	434.360,63
2102 - Manutenção das Atividades do Fundo Municipal de Habitação	700.000,00	738.500,00	779.117,00	821.969,00	3.039.586,00
2130 - Manutenção da Folha de Pagamento da SM de Habitação	659.488,00	689.166,00	720.178,00	752.587,00	2.821.419,00
<b>Função: 18 - Gestão Ambiental</b>					<b>54.810.621,44</b>
<b>Subfunção: 541 - Preservação e Conservação Ambiental</b>					<b>41.193.187,45</b>
<b>Programa: 0057 - FAZENDA MAIS MEIO AMBIENTE</b>					<b>41.193.187,45</b>
2109 - Manutenção do sistema de Limpeza Pública	9.847.115,00	10.145.866,92	10.445.471,32	10.754.734,21	41.193.187,45
<b>Subfunção: 542 - Controle Ambiental</b>					<b>13.617.433,99</b>
<b>Programa: 0057 - FAZENDA MAIS MEIO AMBIENTE</b>					<b>13.617.433,99</b>
2106 - Manutenção da Folha de Pagamento da SM de Meio Ambiente	2.000.000,00	2.090.000,00	2.184.050,00	2.282.332,00	8.556.382,00
2108 - Manutenção do Cemitério Municipal	322.519,00	338.650,00	355.582,00	373.365,00	1.390.116,00
2122 - Manutenção do Fundo Municipal do Meio Ambiente	560.000,00	590.800,00	623.294,00	657.575,00	2.431.669,00
2125 - Manutenção das Atividades da SM de Meio Ambiente	295.000,00	299.939,84	316.628,50	327.698,65	1.239.266,99
<b>Função: 20 - Agricultura</b>					<b>9.093.037,50</b>
<b>Subfunção: 606 - Extensão Rural</b>					<b>9.093.037,50</b>






MUNICÍPIO DE FAZENDA RIO GRANDE - PR  
PLANO PLURIANUAL - 2022 / 2025  
**RESUMO DOS PROGRAMAS E AÇÕES POR FUNÇÃO E SUBFUNÇÃO**

Página: 9 / 10  
Data: 29/06/2021

Ação	2022	2023	2024	2025	Total
<b>Programa: 0042 - FAZENDA MAIS OBRAS</b>					<b>9.093.037,50</b>
1057 - Pavimentação de Estradas Vicinais	4.200.000,00	1.200.000,00	1.200.000,00	1.200.000,00	7.800.000,00
2211 - Manutenção das Estradas Vicinais	300.000,00	315.000,00	330.750,00	347.287,50	1.293.037,50
<b>Função: 22 - Indústria</b>					<b>7.061.123,44</b>
<b>Subfunção: 661 - Promoção Industrial</b>					<b>7.061.123,44</b>
<b>Programa: 0048 - FAZENDA MAIS DESENVOLVIMENTO</b>					<b>7.061.123,44</b>
2029 - Manutenção da Folha de Pagamento da SM de Desenvolvimento Econômico	1.277.084,00	1.334.552,00	1.394.607,00	1.457.365,00	5.463.608,00
2030 - Manutenção das Atividades da SM de Desenvolvimento Econômico	110.500,00	115.175,00	120.083,75	125.237,94	470.996,69
2123 - Manutenção da CODEF	120.000,00	120.000,00	120.000,00	120.000,00	480.000,00
2209 - Manutenção das Ações do Programa PROFAZ	150.000,00	157.500,00	165.375,00	173.643,75	646.518,75
<b>Função: 23 - Comércio e Serviços</b>					<b>4.371.695,48</b>
<b>Subfunção: 695 - Turismo</b>					<b>4.371.695,48</b>
<b>Programa: 0048 - FAZENDA MAIS DESENVOLVIMENTO</b>					<b>4.371.695,48</b>
1056 - Infraestrutura Turística	2.008.500,00	508.500,00	771.515,17	900.000,00	4.188.515,17
2210 - Manutenção das Atividades de Incentivo ao Turismo	42.500,00	44.625,00	46.856,25	49.199,06	183.180,31
<b>Função: 26 - Transporte</b>					<b>13.476.799,00</b>
<b>Subfunção: 782 - Transporte Rodoviário</b>					<b>13.476.799,00</b>
<b>Programa: 0044 - FAZENDA MAIS SEGURANÇA</b>					<b>13.476.799,00</b>
1060 - Implantação do Estacionamento Rotativo	0,00	120.000,00	0,00	0,00	120.000,00
2097 - Manutenção da Folha de Pagamento do FAZTRANS	878.586,00	986.432,00	1.102.017,00	1.225.817,00	4.192.852,00
2098 - Manutenção do FAZTRANS	1.851.414,00	1.783.568,00	1.957.058,00	2.011.907,00	7.603.947,00
2145 - Programa Educação no Trânsito	40.000,00	45.000,00	50.000,00	55.000,00	190.000,00
2212 - Readequação de Circulação dos Modais e Sinalização	230.000,00	230.000,00	455.000,00	455.000,00	1.370.000,00
<b>Função: 27 - Desporto e Lazer</b>					<b>9.588.201,00</b>
<b>Subfunção: 812 - Desporto Comunitário</b>					<b>9.588.201,00</b>
<b>Programa: 0047 - FAZENDA MAIS ESPORTE</b>					<b>9.588.201,00</b>
1072 - Convênio - Construção Meu Campinho	450.000,00	450.000,00	450.000,00	450.000,00	1.800.000,00
2128 - Manutenção da Folha de Pagamento da SM de Esporte, Lazer e Juventude	1.352.955,00	1.413.838,00	1.477.461,00	1.543.947,00	5.788.201,00
2214 - Manutenção das Atividades da SM de Esporte, Lazer e Juventude	500.000,00	500.000,00	500.000,00	500.000,00	2.000.000,00
<b>Função: 28 - Encargos Especiais</b>					<b>45.463.299,92</b>
<b>Subfunção: 843 - Serviço da Dívida Interna</b>					<b>45.463.299,92</b>



MUNICÍPIO DE FAZENDA RIO GRANDE - PR  
PLANO PLURIANUAL - 2022 / 2025  
**RESUMO DOS PROGRAMAS E AÇÕES POR FUNÇÃO E SUBFUNÇÃO**

Ação	2022	2023	2024	2025	Total
<b>Programa: 0040 - GESTÃO ADMINISTRATIVA</b>					<b>45.463.299,92</b>
2004 - Parcelamento Pasep	380.000,00	380.000,00	380.000,00	380.000,00	1.520.000,00
2005 - Amortização e encargos da dívida Contratada	7.000.383,25	7.336.283,96	7.372.137,42	7.534.337,00	29.243.141,63
2007 - Precatório e sentenças Judiciais	3.010.000,00	3.260.000,00	3.560.000,00	4.870.158,29	14.700.158,29
<b>Função: 99 - Reserva de Contingência</b>					<b>124.715.172,75</b>
<b>Subfunção: 999 - Reserva de Contingência</b>					<b>124.715.172,75</b>
<b>Programa: 0013 - PREVIDÊNCIA MUNICIPAL</b>					<b>122.715.172,75</b>
2047 - Reserva de Contingência do Fazprev	29.176.574,00	30.198.660,00	31.215.669,00	32.124.269,75	122.715.172,75
<b>Programa: 0019 - RESERVA DE CONTINGÊNCIA</b>					<b>2.000.000,00</b>
9999 - Reserva de Contingência	400.000,00	400.000,00	600.000,00	600.000,00	2.000.000,00
<b>Total Geral:</b>	<b>435.159.645,00</b>	<b>437.087.616,36</b>	<b>421.671.621,63</b>	<b>439.826.009,43</b>	<b>1.733.744.892,42</b>

Milton Mitsuo Misuguchi  
CRC-PR 027574/0-6  
Matricula: 353318  
Contador

Givanildo Francisco Pego  
Contador  
Mat: 349543





MUNICÍPIO DE FAZENDA RIO GRANDE - PR  
PLANO PLURIANUAL - 2022 / 2025  
**DESPESAS POR PROGRAMAS DE GOVERNO E AÇÕES**  
Consolidado

Programa

0013 - PREVIDÊNCIA MUNICIPAL

Objetivos

Previdência Municipal

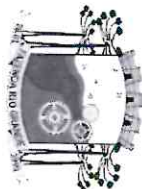
Justificativas:

Atendimento as necessidades e os serviços vinculados ao Regime de Previdência Próprio do RPPS.

Diretrizes (Forma de implementação)

Atendimento as necessidades e os serviços vinculados ao Regime de Previdência Próprio do RPPS de acordo com a Lei 69/2001 e suas alterações.

Ações	Produto (Un. de medida)	Recurso	Metas	
			Física	Financeira
1005 - Construção da Sede do Fazprev	Unidades (Un)			
		00001.000001.01.07.00.00 - Recursos do Tesouro (Descentralizados)	1,00	20.000,00
2045 - Manutenção das Atividades do Fazprev	Unidades (Un)			
		00001.000001.01.07.00.00 - Recursos do Tesouro (Descentralizados)	48,00	4.160.984,00
		00040.000040.08.03.00.00 - Regime Próprio de Previdência Social	48,00	35.093.765,00
2046 - Manutenção da Folha de Pagamento - Benefícios	Unidades (Un)			
		00551.000551.08.03.00.00 - Compensação entre Regimes Previdenciários		215.506,25
2047 - Reserva de Contingência do Fazprev	Unidades (Un)			
		00999.000999.01.99.00.00 - Reservas de Contingências	48,00	122.715.172,75
				122.715.172,75
		<b>Total:</b>		<b>162.205.428,00</b>



MUNICÍPIO DE FAZENDA RIO GRANDE - PR  
PLANO PLURIANUAL - 2022 / 2025  
**DESPESAS POR PROGRAMAS DE GOVERNO E AÇÕES**  
Consolidado

**Programa**

0019 - RESERVA DE CONTINGÊNCIA

**Objetivos**

Reserva de Contingência

**Justificativas:**

Reserva de Contingência, necessárias para para o atendimento de eventual demanda, Emergência ou Calamidade.

**Diretrizes (Forma de implementação)**

Reserva de Contingência conforme legislação vigente.

Ações	Produto (Un. de medida)	Recurso	Metas	
			Física	Financeira
9999 - Reserva de Contingência	Unidades (Un)			
		00999.000999.01.99.00.00 - Reservas de Contingências	48,00	2.000.000,00
				2.000.000,00
		<b>Total:</b>		<b>2.000.000,00</b>

*[Handwritten signature]*





MUNICÍPIO DE FAZENDA RIO GRANDE - PR  
PLANO PLURIANUAL - 2022 / 2025  
**DESPESAS POR PROGRAMAS DE GOVERNO E AÇÕES**  
Consolidado

Programa

0040 - GESTÃO ADMINISTRATIVA

Objetivos

Manutenção da Administração Geral

Justificativas:

Manutenção dos serviços públicos e o seu gerenciamento.

Diretrizes (Forma de implementação)

Desenvolver as atividades voltadas ao planejamento e ações estratégicas de acordo com a Lei Complementar nº 47/2011 e suas alterações e demais Leis vigentes.

Ações	Produto (Un. de medida)	Recurso	Metas	
			Física	Financeira
2002 - Manutenção da Folha de Pagamento da SM de Administração	Unidades (Un)	00000.0000000.01.07.00.00 - Recursos Livres	48,00	33.969.667,52
2003 - Manutenção das Atividades da SM de Administração	Unidades (Un)	00000.0000000.01.07.00.00 - Recursos Livres	48,00	33.969.667,52
		00501.000501.04.99.00.00 - Alienação de Bens		15.608.754,79
		00504.000504.99.99.00.00 - Outros Royalties e Compensações Financeiras		13.465.000,00
		00510.000510.01.07.00.00 - Taxas - Exercício Poder de Polícia		20.000,00
2004 - Parcelamento Pasep	Unidades (Un)	00000.0000000.01.07.00.00 - Recursos Livres	48,00	1.748.156,25
2005 - Amortização e encargos da dívida Contratada	Unidades (Un)	00000.0000000.01.07.00.00 - Recursos Livres	48,00	675.598,54
2007 - Precatório e sentenças Judiciais	Unidades (Un)	00000.0000000.01.07.00.00 - Recursos Livres	48,00	1.520.000,00
2048 - Manutenção da Folha de Pagamento da SM de Planejamento	Unidades (Un)	00000.0000000.01.07.00.00 - Recursos Livres	48,00	1.520.000,00
2049 - Manutenção das Atividades da SM de Planejamento e	Unidades (Un)	00000.0000000.01.07.00.00 - Recursos Livres	48,00	29.243.141,63
2140 - Manutenção Escola administração Pública	Unidades (Un)	00000.0000000.01.07.00.00 - Recursos Livres	48,00	29.243.141,63
2141 - Manutenção do Paço Municipal	Unidades (Un)	00000.0000000.01.07.00.00 - Recursos Livres	48,00	14.700.158,29
		00000.0000000.01.07.00.00 - Recursos Livres	48,00	14.700.158,29
		00000.0000000.01.07.00.00 - Recursos Livres	48,00	6.424.646,00
		00000.0000000.01.07.00.00 - Recursos Livres	48,00	6.424.646,00
		00000.0000000.01.07.00.00 - Recursos Livres	48,00	492.150,00
		00000.0000000.01.07.00.00 - Recursos Livres	48,00	492.150,00
		00000.0000000.01.07.00.00 - Recursos Livres	48,00	146.544,25
		00000.0000000.01.07.00.00 - Recursos Livres	48,00	146.544,25
		00000.0000000.01.07.00.00 - Recursos Livres	48,00	1.627.072,19
		00504.000504.99.99.00.00 - Outros Royalties e Compensações Financeiras	48,00	549.540,94
				646.518,75

PA

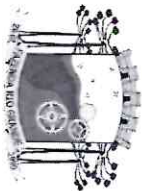


MUNICÍPIO DE FAZENDA RIO GRANDE - PR  
PLANO PLURIANUAL - 2022 / 2025  
**DESPESAS POR PROGRAMAS DE GOVERNO E AÇÕES**  
Consolidado

2192 - Recolhimento PASEP	Unidades (Un)	00510.000510.01.07.00.00 - Taxas - Exercício Poder de Polícia	431,012,50	
			10,000,000,00	
2216 - Manutenção das Atividades da Unidade de Controle Interno	Unidades (Un)	00000.000000.01.07.00.00 - Recursos Livres	48,00	10,000,000,00
				340,000,00
2217 - Manutenção da Folha de Pagamento da Unidade de Controle	Unidades (Un)	00000.000000.01.07.00.00 - Recursos Livres	48,00	340,000,00
				3,465,335,00
2219 - Manutenção da Folha de Pagamento - Reserva Orçamentária	Unidades (Un)	00000.000000.01.07.00.00 - Recursos Livres	48,00	1,400,000,00
				1,400,000,00
<b>Total:</b>			<b>118,937,469,67</b>	

*[Handwritten signature]*





MUNICÍPIO DE FAZENDA RIO GRANDE - PR  
PLANO PLURIANUAL - 2022 / 2025  
**DESPESAS POR PROGRAMAS DE GOVERNO E AÇÕES**  
Consolidado

**Programa**

0041 - FAZENDA MAIS SAÚDE

**Objetivos**

Manutenção do Sistema Municipal de Saúde

**Justificativas:**

O atendimento a população e aos usuários do sistema público de saúde do Município de Fazenda Rio Grande

**Diretrizes (Forma de implementação)**

O atendimento será realizado através dos serviços ofertados, nas UBS, UPA, Hospital e SM Saúde, além de campanhas preventivas, abordagem de temas, campanhas para grupos específicos, e ou gerais, de acordo com a Lei Complementar nº 47/2011 e suas alterações e demais Leis vigentes.

Ações	Produto (Un. de medida)	Recurso	Metas	
			Física	Financeira
1058 - Ampliação e Reforma da UPA	Unidades (Un)	97000.000000.00.00.00.00 - Recursos Vinculados - Saúde	1,00	1.000.000,00
2008 - Manutenção da Folha de Pagamento da SM de Saúde	Unidades (Un)	00303.000303.01.02.00.00 - Saúde - Receitas Vinculadas (EC 29/00 - 15%)	48,00	5.355.067,00
2009 - Manutenção das Atividades da SM de saúde	Unidades (Un)	00303.000303.01.02.00.00 - Saúde - Receitas Vinculadas (EC 29/00 - 15%)	48,00	732.721,25
2010 - Programa do Conselho Municipal da Saúde	Unidades (Un)	00303.000303.01.02.00.00 - Saúde - Receitas Vinculadas (EC 29/00 - 15%)	48,00	256.452,44
2050 - Manutenção da Folha de Pagamento - Bloco Gestão ADM	Unidades (Un)	00303.000303.01.02.00.00 - Saúde - Receitas Vinculadas (EC 29/00 - 15%)	48,00	13.024.392,00
2051 - Manutenção das Atividades - Bloco de Gestão ADM	Unidades (Un)	00303.000303.01.02.00.00 - Saúde - Receitas Vinculadas (EC 29/00 - 15%)	48,00	12.127.804,54
2053 - Manutenção da Folha de Pagamento - Bloco Gestão Básica	Unidades (Un)	97000.000000.00.00.00.00 - Recursos Vinculados - Saúde	21,550,63	84.920.908,00
2054 - Manutenção das Atividades - Bloco de Gestão Básica	Unidades (Un)	00303.000303.01.02.00.00 - Saúde - Receitas Vinculadas (EC 29/00 - 15%)	48,00	75.492.341,06
2055 - Manutenção da Folha de Pagamento - Bloco de Vigilância em Unidades (Un)	Unidades (Un)	97000.000000.00.00.00.00 - Recursos Vinculados - Saúde	48,00	9.428.566,94
		00303.000303.01.02.00.00 - Saúde - Receitas Vinculadas (EC 29/00 - 15%)	48,00	41.102.370,23
		97000.000000.00.00.00.00 - Recursos Vinculados - Saúde	19,120,732,73	21.981.637,50
		00303.000303.01.02.00.00 - Saúde - Receitas Vinculadas (EC 29/00 - 15%)	48,00	4.740.070,00
		97000.000000.00.00.00.00 - Recursos Vinculados - Saúde	48,00	711.010,50
		00303.000303.01.02.00.00 - Saúde - Receitas Vinculadas (EC 29/00 - 15%)	48,00	4.029.059,50

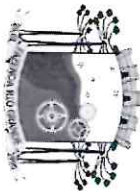
M



MUNICÍPIO DE FAZENDA RIO GRANDE - PR  
PLANO PLURIANUAL - 2022 / 2025  
**DESPESAS POR PROGRAMAS DE GOVERNO E AÇÕES**  
Consolidado

2056 - Manutenção das Atividades - Bloco de Vigilância em Saúde	Unidades (Un)								
		00510.0000510.01.07.00.00 - Taxas - Exercício Poder de Polícia	48,00	2.638.176,25					
		97000.0000000.00.00.00.00 - Recursos Vinculados - Saúde		1.215.835,00					
2057 - Manutenção da Folha de Pagamento - Bloco de Assistência	Unidades (Un)								
		00303.000303.01.02.00.00 - Saúde - Receitas Vinculadas (EC 29/00 - 15%)	48,00	1.422.341,25					
2058 - Manutenção das Atividades - Bloco de Assistência	Unidades (Un)								
		00303.000303.01.02.00.00 - Saúde - Receitas Vinculadas (EC 29/00 - 15%)	48,00	6.177.340,00					
2060 - Manutenção da Folha de Pagamento - Urgência e Emergência	Unidades (Un)								
		00303.000303.01.02.00.00 - Saúde - Receitas Vinculadas (EC 29/00 - 15%)	48,00	7.327.212,51					
		00303.000303.01.02.00.00 - Saúde - Receitas Vinculadas (EC 29/00 - 15%)	48,00	53.316.375,00					
		97000.0000000.00.00.00.00 - Recursos Vinculados - Saúde		31.989.825,00					
2150 - Consórcios Públicos	Unidades (Un)								
		00303.000303.01.02.00.00 - Saúde - Receitas Vinculadas (EC 29/00 - 15%)	48,00	21.326.550,00					
		97000.0000000.00.00.00.00 - Recursos Vinculados - Saúde		17.585.310,00					
2204 - Manutenção das Atividades - Atenção Especializada em Saúde	Unidades (Un)								
		00303.000303.01.02.00.00 - Saúde - Receitas Vinculadas (EC 29/00 - 15%)	48,00	17.585.310,00					
		97000.0000000.00.00.00.00 - Recursos Vinculados - Saúde		27.687.465,19					
2205 - Manutenção das Atividades - Urgência e Emergência	Unidades (Un)								
		00303.000303.01.02.00.00 - Saúde - Receitas Vinculadas (EC 29/00 - 15%)	48,00	30.472.583,75					
		97000.0000000.00.00.00.00 - Recursos Vinculados - Saúde		22.714.358,75					
2207 - Manutenção da Folha de Pagamento - Atenção Especializada	Unidades (Un)								
		00303.000303.01.02.00.00 - Saúde - Receitas Vinculadas (EC 29/00 - 15%)	48,00	7.758.225,00					
		97000.0000000.00.00.00.00 - Recursos Vinculados - Saúde		37.225.212,00					
		00303.000303.01.02.00.00 - Saúde - Receitas Vinculadas (EC 29/00 - 15%)	48,00	34.614.820,55					
		97000.0000000.00.00.00.00 - Recursos Vinculados - Saúde		2.610.391,45					
		<b>Total:</b>		<b>345.689.460,16</b>					





MUNICÍPIO DE FAZENDA RIO GRANDE - PR  
PLANO PLURIANUAL - 2022 / 2025  
**DESPESAS POR PROGRAMAS DE GOVERNO E AÇÕES**  
Consolidado

**Programa**

0042 - FAZENDA MAIS OBRAS

**Objetivos**

Manutenção e Melhoria da Infraestrutura de Obras e Serviços do Município.

**Justificativas:**

Melhoria na Infraestrutura e nos espaços públicos visando o atendimento as necessidades da população, além das demandas e os serviços públicos prestados ao moradores de Fazenda Rio Grande

**Diretrizes (Forma de implementação)**

O atendimento visa a melhoria na infraestrutura e nos espaços públicos, buscando atendimento as necessidades e demandas e os serviços públicos prestados a população de Fazenda Rio Grande, e de acordo com a Lei Complementar nº 47/2011 suas alterações e demais Leis vigentes.

Ações	Produto (Un. de medida)	Recurso	Metas	
			Física	Financeira
1003 - Pavimentação de Vias Urbanas	Unidades (Un)	00000.000000.01.07.00.00 - Recursos Livres 00510.000510.01.07.00.00 - Taxas - Exercício Poder de Polícia 99000.000000.00.00.00.00 - Recursos Vinculados	1,00	17.812.597,50 4.173.370,80 1.639.226,70
1050 - Modernização e Ampliação do Sistema de Iluminação Pública	Unidades (Un)	00507.000507.99.99.00.00 - COSIP - Contribuição de Iluminação Pública,	1,00	12.000.000,00 4.000.000,00
1057 - Pavimentação de Estradas Vicinais	Unidades (Un)	00510.000510.01.07.00.00 - Taxas - Exercício Poder de Polícia 99000.000000.00.00.00.00 - Recursos Vinculados	1,00	7.800.000,00 800.000,00
1059 - Revitalização da Av. Brasil	Unidades (Un)	99000.000000.00.00.00.00 - Recursos Vinculados	1,00	7.000.000,00 1.500.000,00
1061 - Implantação e Expansão de Ciclovias, Ciclo faixas e	Unidades (Un)	00000.000000.01.07.00.00 - Recursos Livres 99000.000000.00.00.00.00 - Recursos Vinculados	1,00	1.500.000,00 2.850.000,00 850.000,00
1062 - Implantação e Expansão de Calçadas	Unidades (Un)	00000.000000.01.07.00.00 - Recursos Livres 99000.000000.00.00.00.00 - Recursos Vinculados	1,00	2.000.000,00 5.180.000,00 680.000,00
1063 - Revitalização e Alargamento Av Francisco Ferreira da Cruz	Unidades (Un)	99000.000000.00.00.00.00 - Recursos Vinculados	1,00	4.500.000,00 25.000.000,00
1064 - Construção de Ponte Intermunicipal	Unidades (Un)	99000.000000.00.00.00.00 - Recursos Vinculados	1,00	25.000.000,00 25.000.000,00
1065 - Construção de Trincheiras	Unidades (Un)	99000.000000.00.00.00.00 - Recursos Vinculados	1,00	25.000.000,00 20.000.000,00 40.000.000,00

NM



MUNICÍPIO DE FAZENDA RIO GRANDE - PR  
PLANO PLURIANUAL - 2022 / 2025  
**DESPESAS POR PROGRAMAS DE GOVERNO E AÇÕES**  
Consolidado

Página: 9 / 28  
Data: 29/06/2021

Programa

0043 - FAZENDA MAIS EDUCAÇÃO

Objetivos

Manutenção do Sistema Municipal de Educação

Justificativas:

Justifica-se a despesa em atendimento a legislação no que diz respeito a aplicação dos recursos destinados a educação básica.

Diretrizes (Forma de implementação)

Lei nº 9,394, de 20 de dezembro de 1996- LDB; Lei nº 1.075, de 25 de junho de 2015 - Plano Municipal de Educação; Constituição da República Federativa do Brasil - 1988

Ações	Produto (Un. de medida)	Recurso	Metas	
			Física	Financeira
1006 - Construção e Ampliação de Unidades Escolares	Unidades (Un)			
		00103.000103.01.01.00.00 - 5% Sobre Transferências Constitucionais	1,00	5.724.050,00
		00104.000104.01.01.00.00 - Demais impostos vinculados à educação		1.724.050,00
1024 - Programa de Eficiência Energética - Unidades Escolares	Unidades (Un)			
		96000.000000.00.00.00.00 - Recursos Vinculados - Educação	48,00	4.000.000,00
1051 - Construção e Ampliação de Unidades Escolares - Ensino	Unidades (Un)			
		00103.000103.01.01.00.00 - 5% Sobre Transferências Constitucionais	1,00	3.200.000,00
		00104.000104.01.01.00.00 - Demais impostos vinculados à educação		4.229.176,25
2013 - Manutenção da Folha de Pagamento da SM de Educação	Unidades (Un)			
		00104.000104.01.01.00.00 - Demais impostos vinculados à educação	48,00	3.200.000,00
2014 - Manutenção das Atividades da SM de Educação	Unidades (Un)			
		00104.000104.01.01.00.00 - Demais impostos vinculados à educação	48,00	5.133.829,00
2055 - Manutenção do Salário Educação	Unidades (Un)			
		00104.000104.01.01.00.00 - Demais impostos vinculados à educação	48,00	5.133.829,00
2066 - Subvenções Sociais - APAE	Unidades (Un)			
		00107.000107.99.01.00.00 - Salário Educação	48,00	4.649.454,00
2069 - Manutenção do Programa de Merenda Escolar	Unidades (Un)			
		00104.000104.01.01.00.00 - Demais impostos vinculados à educação	48,00	4.649.454,00
2070 - Manutenção das Atividades da Educação Infantil	Unidades (Un)			
		00000.000000.01.07.00.00 - Recursos Livres	48,00	13.337.173,29
		96000.000000.00.00.00.00 - Recursos Vinculados - Educação	48,00	13.337.173,29
		00103.000103.01.01.00.00 - 5% Sobre Transferências Constitucionais	48,00	471.508,54
		00104.000104.01.01.00.00 - Demais impostos vinculados à educação		471.508,54
		00104.000104.01.01.00.00 - Demais impostos vinculados à educação		16.543.782,04
		96000.000000.00.00.00.00 - Recursos Vinculados - Educação		9.658.246,64
		00103.000103.01.01.00.00 - 5% Sobre Transferências Constitucionais	48,00	6.885.535,40
		00104.000104.01.01.00.00 - Demais impostos vinculados à educação		10.876.479,70








MUNICÍPIO DE FAZENDA RIO GRANDE - PR  
PLANO PLURIANUAL - 2022 / 2025  
**DESPESAS POR PROGRAMAS DE GOVERNO E AÇÕES**  
Consolidado

Página: 11 / 28  
Data: 29/06/2021

2199 - Programa de Distribuição de Kit e Uniforme Escolar - Ensino	Unidades (Un)		
		48,00	8.620,25
			4.310,13
			4.310,12
2200 - Manutenção das Atividades do Ensino Especial	Unidades (Un)	48,00	588.034,96
			370.867,72
			217.167,24
<b>Total:</b>		<b>450.873.047,01</b>	





MUNICÍPIO DE FAZENDA RIO GRANDE - PR  
PLANO PLURIANUAL - 2022 / 2025  
**DESPESAS POR PROGRAMAS DE GOVERNO E AÇÕES**  
Consolidado

Programa

0013 - PREVIDÊNCIA MUNICIPAL

Objetivos

Previdência Municipal

Justificativas:

Atendimento as necessidades e os serviços vinculados ao Regime de Previdência Próprio do RPPS.

Diretrizes (Forma de implementação)

Atendimento as necessidades e os serviços vinculados ao Regime de Previdência Próprio do RPPS de acordo com a Lei 69/2001 e suas alterações.

Ações	Produto (Un. de medida)	Recurso	Metas	
			Física	Financeira
1005 - Construção da Sede do Fazprev	Unidades (Un)	00001.000001.01.07.00.00 - Recursos do Tesouro (Descentralizados)	1,00	20.000,00
2045 - Manutenção das Atividades do Fazprev	Unidades (Un)	00001.000001.01.07.00.00 - Recursos do Tesouro (Descentralizados)	48,00	4.160.984,00
2046 - Manutenção da Folha de Pagamento - Benefícios	Unidades (Un)	00040.000040.08.03.00.00 - Regime Próprio de Previdência Social	48,00	35.039.271,25
		00551.000551.08.03.00.00 - Compensação entre Regimes Previdenciários		35.093.765,00
2047 - Reserva de Contingência do Fazprev	Unidades (Un)	00999.000999.01.99.00.00 - Reservas de Contingências	48,00	215.506,25
			122.715.172,75	122.715.172,75
		<b>Total:</b>	<b>162.205.428,00</b>	



MUNICÍPIO DE FAZENDA RIO GRANDE - PR  
PLANO PLURIANUAL - 2022 / 2025  
**DESPESAS POR PROGRAMAS DE GOVERNO E AÇÕES**  
Consolidado

**Programa**

0019 - RESERVA DE CONTINGÊNCIA

**Objetivos**

Reserva de Contingência

**Justificativas:**

Reserva de Contingência, necessárias para para o atendimento de eventual demanda, Emergência ou Calamidade.

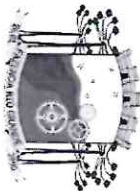
**Diretrizes (Forma de implementação)**

Reserva de Contingência conforme legislação vigente.

Ações	Produto (Un. de medida)	Recurso	Metas	
			Física	Financeira
9999 - Reserva de Contingência	Unidades (Un)		48,00	2.000.000,00
			00999.000999.01.99.00.00 - Reservas de Contingências	2.000.000,00
<b>Total:</b>				<b>2.000.000,00</b>

*[Handwritten signature]*





MUNICÍPIO DE FAZENDA RIO GRANDE - PR  
PLANO PLURIANUAL - 2022 / 2025  
**DESPESAS POR PROGRAMAS DE GOVERNO E AÇÕES**  
Consolidado

Página: 37/28  
Data: 29/06/2021

Programa

0040 - GESTÃO ADMINISTRATIVA

Objetivos

Manutenção da Administração Geral

Justificativas:

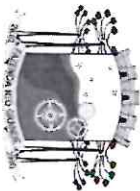
Manutenção dos serviços públicos e o seu gerenciamento.

Diretrizes (Forma de implementação)

Desenvolver as atividades voltadas ao planejamento e ações estratégicas de acordo com a Lei Complementar nº 47/2011 e suas alterações e demais Leis vigentes.

Ações	Produto (Un. de medida)	Recurso	Metas	
			Física	Financeira
2002 - Manutenção da Folha de Pagamento da SM de Administração	Unidades (Un)	00000.0000000.01.07.00.00 - Recursos Livres	48,00	33.969.667,52
2003 - Manutenção das Atividades da SM de Administração	Unidades (Un)	00000.0000000.01.07.00.00 - Recursos Livres	48,00	33.969.667,52
		00501.000501.04.99.00.00 - Alienação de Bens		15.608.754,79
		00504.000504.99.99.00.00 - Outros Royalties e Compensações Financeiras		13.165.000,00
		00510.000510.01.07.00.00 - Taxas - Exercício Poder de Polícia		20.000,00
2004 - Parcelamento Pasep	Unidades (Un)	00000.0000000.01.07.00.00 - Recursos Livres	48,00	1.748.156,25
2005 - Amortização e encargos da dívida Contratada	Unidades (Un)	00000.0000000.01.07.00.00 - Recursos Livres	48,00	675.598,54
2007 - Precatório e sentenças Judiciais	Unidades (Un)	00000.0000000.01.07.00.00 - Recursos Livres	48,00	1.520.000,00
2048 - Manutenção da Folha de Pagamento da SM de Planejamento	Unidades (Un)	00000.0000000.01.07.00.00 - Recursos Livres	48,00	1.520.000,00
2049 - Manutenção das Atividades da SM de Planejamento e	Unidades (Un)	00000.0000000.01.07.00.00 - Recursos Livres	48,00	29.243.141,63
2140 - Manutenção Escola administração Pública	Unidades (Un)	00000.0000000.01.07.00.00 - Recursos Livres	48,00	29.243.141,63
2141 - Manutenção do Paço Municipal	Unidades (Un)	00000.0000000.01.07.00.00 - Recursos Livres	48,00	14.700.158,29
		00000.0000000.01.07.00.00 - Recursos Livres		6.424.646,00
		00000.0000000.01.07.00.00 - Recursos Livres		6.424.646,00
		00000.0000000.01.07.00.00 - Recursos Livres		492.150,00
		00000.0000000.01.07.00.00 - Recursos Livres		492.150,00
		00000.0000000.01.07.00.00 - Recursos Livres		146.544,25
		00000.0000000.01.07.00.00 - Recursos Livres		146.544,25
		00000.0000000.01.07.00.00 - Recursos Livres		48,00
		00000.0000000.01.07.00.00 - Recursos Livres		48,00
		00000.0000000.01.07.00.00 - Recursos Livres		1.627.072,19
		00504.000504.99.99.00.00 - Outros Royalties e Compensações Financeiras		549.540,94
				646.518,75

PA

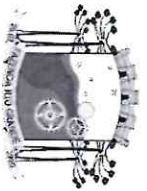


MUNICÍPIO DE FAZENDA RIO GRANDE - PR  
PLANO PLURIANUAL - 2022 / 2025  
**DESPESAS POR PROGRAMAS DE GOVERNO E AÇÕES**  
Consolidado

Página: 4 / 28  
Data: 29/06/2021

2192 - Recolhimento PASEP	Unidades (Un)	00510.000510.01.07.00.00 - Taxas - Exercício Poder de Polícia	431.012,50
			48,00
		00000.0000000.01.07.00.00 - Recursos Livres	10.000.000,00
2216 - Manutenção das Atividades da Unidade de Controle Interno	Unidades (Un)		48,00
		00000.0000000.01.07.00.00 - Recursos Livres	340.000,00
2217 - Manutenção da Folha de Pagamento da Unidade de Controle	Unidades (Un)		48,00
		00000.0000000.01.07.00.00 - Recursos Livres	3.465.335,00
2219 - Manutenção da Folha de Pagamento - Reserva Orçamentária	Unidades (Un)		48,00
		00000.0000000.01.07.00.00 - Recursos Livres	1.400.000,00
<b>Total:</b>			<b>118.937.469,67</b>





MUNICÍPIO DE FAZENDA RIO GRANDE - PR  
PLANO PLURIANUAL - 2022 / 2025  
**DESPESAS POR PROGRAMAS DE GOVERNO E AÇÕES**  
Consolidado

Página: 5 / 28  
Data: 29/06/2021

**Programa**

0041 - FAZENDA MAIS SAÚDE

**Objetivos**

Manutenção do Sistema Municipal de Saúde

**Justificativas:**

O atendimento a população e aos usuários do sistema público de saúde do Município de Fazenda Rio Grande

**Diretrizes (Forma de implementação)**

O atendimento será realizado através dos serviços ofertados, nas UBS, UPA, Hospital e SM Saúde, além de campanhas preventivas, abordagem de temas, campanhas para grupos específicos, e ou gerais, de acordo com a Lei Complementar nº 47/2011 e suas alterações e demais Leis vigentes.

Ações	Produto (Un. de medida)	Recurso	Metas	
			Física	Financeira
1058 - Ampliação e Reforma da UPA	Unidades (Un)	97000.000000.00.00.00.00 - Recursos Vinculados - Saúde	1,00	1.000.000,00
2008 - Manutenção da Folha de Pagamento da SM de Saúde	Unidades (Un)	00303.000303.01.02.00.00 - Saúde - Receitas Vinculadas (EC 29/00 - 15%)	48,00	5.355.067,00
2009 - Manutenção das Atividades da SM de saúde	Unidades (Un)	00303.000303.01.02.00.00 - Saúde - Receitas Vinculadas (EC 29/00 - 15%)	48,00	732.721,25
2010 - Programa do Conselho Municipal da Saúde	Unidades (Un)	00303.000303.01.02.00.00 - Saúde - Receitas Vinculadas (EC 29/00 - 15%)	48,00	256.452,44
2050 - Manutenção da Folha de Pagamento - Bloco Gestão ADM	Unidades (Un)	00303.000303.01.02.00.00 - Saúde - Receitas Vinculadas (EC 29/00 - 15%)	48,00	13.024.392,00
2051 - Manutenção das Atividades - Bloco de Gestão ADM	Unidades (Un)	00303.000303.01.02.00.00 - Saúde - Receitas Vinculadas (EC 29/00 - 15%)	48,00	12.127.804,54
2053 - Manutenção da Folha de Pagamento - Bloco Gestão Básica	Unidades (Un)	97000.000000.00.00.00.00 - Recursos Vinculados - Saúde	48,00	21.550,63
2054 - Manutenção das Atividades - Bloco de Gestão Básica	Unidades (Un)	00303.000303.01.02.00.00 - Saúde - Receitas Vinculadas (EC 29/00 - 15%)	48,00	84.920.908,00
2055 - Manutenção da Folha de Pagamento - Bloco de Vigilância em	Unidades (Un)	97000.000000.00.00.00.00 - Recursos Vinculados - Saúde	48,00	75.492.341,06
		00303.000303.01.02.00.00 - Saúde - Receitas Vinculadas (EC 29/00 - 15%)	48,00	9.428.566,94
		97000.000000.00.00.00.00 - Recursos Vinculados - Saúde	48,00	41.102.370,23
		00303.000303.01.02.00.00 - Saúde - Receitas Vinculadas (EC 29/00 - 15%)	48,00	21.981.637,50
		97000.000000.00.00.00.00 - Recursos Vinculados - Saúde	48,00	19.120.732,73
		00303.000303.01.02.00.00 - Saúde - Receitas Vinculadas (EC 29/00 - 15%)	48,00	4.740.070,00
		97000.000000.00.00.00.00 - Recursos Vinculados - Saúde	48,00	711.010,50
				4.029.059,50

M







MUNICÍPIO DE FAZENDA RIO GRANDE - PR  
PLANO PLURIANUAL - 2022 / 2025  
**DESPESAS POR PROGRAMAS DE GOVERNO E AÇÕES**  
Consolidado

Programa

0042 - FAZENDA MAIS OBRAS

Objetivos

Manutenção e Melhoria da Infraestrutura de Obras e Serviços do Município.

Justificativas:

Melhoria na Infraestrutura e nos espaços públicos visando o atendimento as necessidades da população, além das demandas e os serviços públicos prestados ao moradores de Fazenda Rio Grande

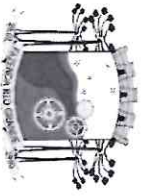
**Diretrizes (Forma de implementação)**

O atendimento visa a melhoria na infraestrutura e nos espaços públicos, buscando atendimento as necessidades e demandas e os serviços públicos prestados a população de Fazenda Rio Grande, e de acordo com a Lei Complementar nº 47/2011 suas alterações e demais Leis Vigentes.

Ações	Produto (Un. de medida)	Recurso	Metas	
			Física	Financeira
1003 - Pavimentação de Vias Urbanas	Unidades (Un)	00000.000000.01.07.00.00 - Recursos Livres 00510.000510.01.07.00.00 - Taxas - Exercício Poder de Polícia 99000.000000.00.00.00.00 - Recursos Vinculados	1,00	17.812.597,50 4.173.370,80 1.639.226,70
1050 - Modernização e Ampliação do Sistema de Iluminação Pública	Unidades (Un)	00507.000507.99.99.00.00 - COSIP - Contribuição de Iluminação Pública,	1,00	4.000.000,00
1057 - Pavimentação de Estradas Vicinais	Unidades (Un)	00510.000510.01.07.00.00 - Taxas - Exercício Poder de Polícia 99000.000000.00.00.00.00 - Recursos Vinculados	1,00	7.800.000,00 800.000,00
1059 - Revitalização da Av. Brasil	Unidades (Un)	99000.000000.00.00.00.00 - Recursos Vinculados	1,00	1.500.000,00
1061 - Implantação e Expansão de Ciclovias, Ciclo faixas e	Unidades (Un)	00000.000000.01.07.00.00 - Recursos Livres 99000.000000.00.00.00.00 - Recursos Vinculados	1,00	2.850.000,00 850.000,00
1062 - Implantação e Expansão de Calçadas	Unidades (Un)	00000.000000.01.07.00.00 - Recursos Livres 99000.000000.00.00.00.00 - Recursos Vinculados	1,00	5.180.000,00 4.500.000,00
1063 - Revitalização e Alargamento Av Francisco Ferreira da Cruz	Unidades (Un)	99000.000000.00.00.00.00 - Recursos Vinculados	1,00	25.000.000,00
1064 - Construção de Ponte Intermunicipal	Unidades (Un)	99000.000000.00.00.00.00 - Recursos Vinculados	1,00	25.000.000,00
1065 - Construção de Trincheiras	Unidades (Un)	99000.000000.00.00.00.00 - Recursos Vinculados	1,00	20.000.000,00

AM

1,00 40.000.000,00



MUNICÍPIO DE FAZENDA RIO GRANDE - PR  
PLANO PLURIANUAL - 2022 / 2025  
**DESPESAS POR PROGRAMAS DE GOVERNO E AÇÕES**  
Consolidado

Programa

0013 - PREVIDÊNCIA MUNICIPAL

Objetivos

Previdência Municipal

Justificativas:

Atendimento as necessidades e os serviços vinculados ao Regime de Previdência Próprio do RPPS.

Diretrizes (Forma de implementação)

Atendimento as necessidades e os serviços vinculados ao Regime de Previdência Próprio do RPPS de acordo com a Lei 69/2001 e suas alterações.

Ações	Produto (Un. de medida)	Recurso	Metas	
			Física	Financeira
1005 - Construção da Sede do Fazprev	Unidades (Un)	00001.000001.01.07.00.00 - Recursos do Tesouro (Descentralizados)	1,00	20.000,00
2045 - Manutenção das Atividades do Fazprev	Unidades (Un)	00001.000001.01.07.00.00 - Recursos do Tesouro (Descentralizados)	48,00	4.160.984,00
2046 - Manutenção da Folha de Pagamento - Benefícios	Unidades (Un)	00001.000001.01.07.00.00 - Recursos do Tesouro (Descentralizados)	48,00	4.160.984,00
		00040.000040.08.03.00.00 - Regime Próprio de Previdência Social		35.093.765,00
		00551.000551.08.03.00.00 - Compensação entre Regimes Previdenciários		215.506,25
2047 - Reserva de Contingência do Fazprev	Unidades (Un)	00999.000999.01.99.00.00 - Reservas de Contingências	48,00	122.715.172,75
		<b>Total:</b>		<b>162.205.428,00</b>





MUNICÍPIO DE FAZENDA RIO GRANDE - PR  
PLANO PLURIANUAL - 2022 / 2025  
**DESPESAS POR PROGRAMAS DE GOVERNO E AÇÕES**  
Consolidado

**Programa**

0019 - RESERVA DE CONTINGÊNCIA

**Objetivos**

Reserva de Contingência

**Justificativas:**


Reserva de Contingência, necessárias para para o atendimento de eventual demanda, Emergência ou Calamidade.

**Diretrizes (Forma de Implementação)**

Reserva de Contingência conforme legislação vigente.

Ações	Produto (Un. de medida)	Unidades (Un)	Recurso	Metas	
				Física	Financeira
9999 - Reserva de Contingência			00999.000999.01.99.00.00 - Reservas de Contingências	48,00	2.000.000,00
<b>Total:</b>				<b>2.000.000,00</b>	

*[Handwritten signature]*



MUNICÍPIO DE FAZENDA RIO GRANDE - PR  
PLANO PLURIANUAL - 2022 / 2025  
**DESPESAS POR PROGRAMAS DE GOVERNO E AÇÕES**  
Consolidado

Programa

0040 - GESTÃO ADMINISTRATIVA

Objetivos

Manutenção da Administração Geral

Justificativas:

Manutenção dos serviços públicos e o seu gerenciamento.


Diretrizes (Forma de implementação)

Desenvolver as atividades voltadas ao planejamento e ações estratégicas de acordo com a Lei Complementar nº 47/2011 e suas alterações e demais Leis vigentes.

Ações	Produto (Un. de medida)	Recurso	Metas	
			Física	Financeira
2002 - Manutenção da Folha de Pagamento da SM de Administração	Unidades (Un)	00000.000000.01.07.00.00 - Recursos Livres	48,00	33.969.667,52
				33.969.667,52
2003 - Manutenção das Atividades da SM de Administração	Unidades (Un)	00000.000000.01.07.00.00 - Recursos Livres	48,00	15.608.754,79
		00501.000501.04.99.00.00 - Alienação de Bens		20.000,00
		00504.000504.99.99.00.00 - Outros Royalties e Compensações Financeiras		1.748.156,25
		00510.000510.01.07.00.00 - Taxas - Exercício Poder de Polícia		675.598,54
2004 - Parcelamento Pasep	Unidades (Un)	00000.000000.01.07.00.00 - Recursos Livres	48,00	1.520.000,00
				1.520.000,00
2005 - Amortização e encargos da dívida Contratada	Unidades (Un)	00000.000000.01.07.00.00 - Recursos Livres	48,00	29.243.141,63
				29.243.141,63
2007 - Precatório e sentenças Judiciais	Unidades (Un)	00000.000000.01.07.00.00 - Recursos Livres	48,00	14.700.158,29
				-14.700.158,29
2048 - Manutenção da Folha de Pagamento da SM de Planejamento	Unidades (Un)	00000.000000.01.07.00.00 - Recursos Livres	48,00	6.424.646,00
				6.424.646,00
2049 - Manutenção das Atividades da SM de Planejamento e	Unidades (Un)	00000.000000.01.07.00.00 - Recursos Livres	48,00	492.150,00
				492.150,00
2140 - Manutenção Escola administração Pública	Unidades (Un)	00000.000000.01.07.00.00 - Recursos Livres	48,00	146.544,25
				146.544,25
2141 - Manutenção do Pago Municipal	Unidades (Un)	00000.000000.01.07.00.00 - Recursos Livres	48,00	1.627.072,19
				549.540,94
		00504.000504.99.99.00.00 - Outros Royalties e Compensações Financeiras		646.518,75



OK

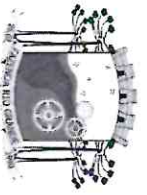




MUNICÍPIO DE FAZENDA RIO GRANDE - PR  
PLANO PLURIANUAL - 2022 / 2025  
**DESPESAS POR PROGRAMAS DE GOVERNO E AÇÕES**  
Consolidado

2192 - Recolhimento PASEP	Unidades (Un)	00510.000510.01.07.00.00 - Taxas - Exercício Poder de Polícia	48,00	431.012,50
		00000.000000.01.07.00.00 - Recursos Livres	10,000.000,00	10.000.000,00
2216 - Manutenção das Atividades da Unidade de Controle Interno	Unidades (Un)	00000.000000.01.07.00.00 - Recursos Livres	48,00	340.000,00
2217 - Manutenção da Folha de Pagamento da Unidade de Controle	Unidades (Un)	00000.000000.01.07.00.00 - Recursos Livres	48,00	340.000,00
		00000.000000.01.07.00.00 - Recursos Livres	48,00	3.465.335,00
2219 - Manutenção da Folha de Pagamento - Reserva Orçamentária	Unidades (Un)	00000.000000.01.07.00.00 - Recursos Livres	48,00	1.400.000,00
				1.400.000,00
<b>Total:</b>			<b>118.937,469,67</b>	



MUNICÍPIO DE FAZENDA RIO GRANDE - PR  
PLANO PLURIANUAL - 2022 / 2025  
**DESPESAS POR PROGRAMAS DE GOVERNO E AÇÕES**  
Consolidado

Programa

0041 - FAZENDA MAIS SAÚDE

Objetivos

Manutenção do Sistema Municipal de Saúde

Justificativas:

O atendimento a população e aos usuários do sistema público de saúde do Município de Fazenda Rio Grande

**Diretrizes (Forma de implementação)**

O atendimento será realizado através dos serviços ofertados, nas UBS, UPA, Hospital e SM Saúde, além de campanhas preventivas, abordagem de temas, campanhas para grupos específicos, e ou gerais, de acordo com a Lei Complementar nº 477/2011 e suas alterações e demais Leis vigentes.

Ações	Produto (Un. de medida)	Recurso	Metas	
			Física	Financeira
1058 - Ampliação e Reforma da UPA	Unidades (Un)	97000.000000.00.00.00.00 - Recursos Vinculados - Saúde	1,00	1.000.000,00
2008 - Manutenção da Folha de Pagamento da SM de Saúde	Unidades (Un)	00303.000303.01.02.00.00 - Saúde - Receitas Vinculadas (EC 29/00 - 15%)	48,00	5.355.067,00
2009 - Manutenção das Atividades da SM de saúde	Unidades (Un)	00303.000303.01.02.00.00 - Saúde - Receitas Vinculadas (EC 29/00 - 15%)	48,00	732.721,25
2010 - Programa do Conselho Municipal da Saúde	Unidades (Un)	00303.000303.01.02.00.00 - Saúde - Receitas Vinculadas (EC 29/00 - 15%)	48,00	256.452,44
2050 - Manutenção da Folha de Pagamento - Bloco Gestão ADM	Unidades (Un)	00303.000303.01.02.00.00 - Saúde - Receitas Vinculadas (EC 29/00 - 15%)	48,00	13.024.392,00
2051 - Manutenção das Atividades - Bloco de Gestão ADM	Unidades (Un)	00303.000303.01.02.00.00 - Saúde - Receitas Vinculadas (EC 29/00 - 15%)	48,00	13.024.392,00
2053 - Manutenção da Folha de Pagamento - Bloco Gestão Básica	Unidades (Un)	97000.000000.00.00.00.00 - Recursos Vinculados - Saúde	48,00	21.127.804,54
2054 - Manutenção das Atividades - Bloco de Gestão Básica	Unidades (Un)	00303.000303.01.02.00.00 - Saúde - Receitas Vinculadas (EC 29/00 - 15%)	48,00	12.106.253,91
2055 - Manutenção da Folha de Pagamento - Bloco de Vigilância em	Unidades (Un)	97000.000000.00.00.00.00 - Recursos Vinculados - Saúde	48,00	21.550,63
		00303.000303.01.02.00.00 - Saúde - Receitas Vinculadas (EC 29/00 - 15%)	48,00	84.920.908,00
		97000.000000.00.00.00.00 - Recursos Vinculados - Saúde	48,00	75.492.341,06
		00303.000303.01.02.00.00 - Saúde - Receitas Vinculadas (EC 29/00 - 15%)	48,00	9.428.566,94
		97000.000000.00.00.00.00 - Recursos Vinculados - Saúde	48,00	41.102.370,23
		00303.000303.01.02.00.00 - Saúde - Receitas Vinculadas (EC 29/00 - 15%)	48,00	21.981.637,50
		97000.000000.00.00.00.00 - Recursos Vinculados - Saúde	48,00	19.120.732,73
		00303.000303.01.02.00.00 - Saúde - Receitas Vinculadas (EC 29/00 - 15%)	48,00	4.740.070,00
		97000.000000.00.00.00.00 - Recursos Vinculados - Saúde	48,00	711.070,50
		00303.000303.01.02.00.00 - Saúde - Receitas Vinculadas (EC 29/00 - 15%)	48,00	4.029.059,50
		97000.000000.00.00.00.00 - Recursos Vinculados - Saúde	48,00	

PM







MUNICÍPIO DE FAZENDA RIO GRANDE - PR  
PLANO PLURIANUAL - 2022 / 2025  
**DESPESAS POR PROGRAMAS DE GOVERNO E AÇÕES**  
Consolidado

Programa

0042 - FAZENDA MAIS OBRAS

Objetivos

Manutenção e Melhoria da Infraestrutura de Obras e Serviços do Município.

Justificativas:

Melhoria na Infraestrutura e nos espaços públicos visando o atendimento as necessidades da população, além das demandas e os serviços públicos prestados ao moradores de Fazenda Rio Grande

**Diretrizes (Forma de Implementação)**

O atendimento visa a melhoria na infraestrutura e nos espaços públicos, buscando atendimento as necessidades e demandas e os serviços públicos prestados a população de Fazenda Rio Grande, e de acordo com a Lei Complementar nº 47/2011 suas alterações e demais Leis vigentes.

Ações	Produto (Un. de medida)	Recurso	Metas	
			Física	Financeira
1003 - Pavimentação de Vias Urbanas	Unidades (Un)	00000.000000.01.07.00.00 - Recursos Livres 00510.000510.01.07.00.00 - Taxas - Exercício Poder de Polícia 99000.000000.00.00.00.00 - Recursos Vinculados	1,00	17.812.597,50 4.173.370,80 12.000.000,00
1050 - Modernização e Ampliação do Sistema de Iluminação Pública	Unidades (Un)	00507.000507.99.99.00.00 - COSIP - Contribuição de Iluminação Pública,	1,00	4.000.000,00
1057 - Pavimentação de Estradas Vicinais	Unidades (Un)	00510.000510.01.07.00.00 - Taxas - Exercício Poder de Polícia 99000.000000.00.00.00.00 - Recursos Vinculados	1,00	7.800.000,00 800.000,00
1059 - Revitalização da Av. Brasil	Unidades (Un)	99000.000000.00.00.00.00 - Recursos Vinculados	1,00	1.500.000,00
1061 - Implantação e Expansão de Ciclovias, Ciclo faixas e	Unidades (Un)	00000.000000.01.07.00.00 - Recursos Livres 99000.000000.00.00.00.00 - Recursos Vinculados	1,00	2.850.000,00 850.000,00
1062 - Implantação e Expansão de Calçadas	Unidades (Un)	00000.000000.01.07.00.00 - Recursos Livres 99000.000000.00.00.00.00 - Recursos Vinculados	1,00	5.180.000,00 680.000,00
1063 - Revitalização e Alargamento Av Francisco Ferreira da Cruz	Unidades (Un)	99000.000000.00.00.00.00 - Recursos Vinculados	1,00	4.500.000,00
1064 - Construção de Ponte Intermunicipal	Unidades (Un)	99000.000000.00.00.00.00 - Recursos Vinculados	1,00	25.000.000,00
1065 - Construção de Trincheiras	Unidades (Un)	99000.000000.00.00.00.00 - Recursos Vinculados	1,00	25.000.000,00





MUNICIPIO DE FAZENDA RIO GRANDE - PR  
PLANO PLURIANUAL - 2022 / 2025  
**DESPESAS POR PROGRAMAS DE GOVERNO E AÇÕES**  
Consolidado

Programa

0043 - FAZENDA MAIS EDUCAÇÃO

Objetivos

Manutenção do Sistema Municipal de Educação

Justificativas:

Justifica-se a despesa em atendimento a legislação no que diz respeito a aplicação dos recursos destinados a educação básica.

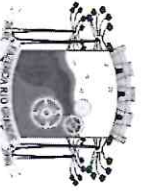
Diretrizes (Forma de implementação)

Lei nº 9.394, de 20 de dezembro de 1996- LDB; Lei nº 1.075, de 25 de junho de 2015 - Plano Municipal de Educação; Constituição da República Federativa do Brasil - 1988

Ações	Produto (Un. de medida)	Recurso	Metas	
			Física	Financeira
1006 - Construção e Ampliação de Unidades Escolares	Unidades (Un)			
		00103.000103.01.01.00.00 - 5% Sobre Transferências Constitucionais	1,00	5.724.050,00
		00104.000104.01.01.00.00 - Demais impostos vinculados à educação		1.724.050,00
				4.000.000,00
1024 - Programa de Eficiência Energética - Unidades Escolares	Unidades (Un)	96000.000000.00.00.00.00 - Recursos Vinculados - Educação	48,00	3.200.000,00
1051 - Construção e Ampliação de Unidades Escolares - Ensino	Unidades (Un)			
		00103.000103.01.01.00.00 - 5% Sobre Transferências Constitucionais	1,00	3.200.000,00
		00104.000104.01.01.00.00 - Demais impostos vinculados à educação		4.229.176,25
				905.126,25
2013 - Manutenção da Folha de Pagamento da SM de Educação	Unidades (Un)			
		00104.000104.01.01.00.00 - Demais impostos vinculados à educação	3.324,050,00	5.133.829,00
2014 - Manutenção das Atividades da SM de Educação	Unidades (Un)			
		00104.000104.01.01.00.00 - Demais impostos vinculados à educação	48,00	5.133.829,00
2065 - Manutenção do Salário Educação	Unidades (Un)			
		00104.000104.01.01.00.00 - Demais impostos vinculados à educação	48,00	5.133.829,00
2066 - Subvenções Sociais - APAE	Unidades (Un)			
		00107.000107.99.01.00.00 - Salário Educação	48,00	4.649.454,00
2069 - Manutenção do Programa de Merenda Escolar	Unidades (Un)			
		00104.000104.01.01.00.00 - Demais impostos vinculados à educação	48,00	4.649.454,00
2070 - Manutenção das Atividades da Educação Infantil	Unidades (Un)			
		00000.000000.01.07.00.00 - Recursos Livres	48,00	16.543.782,04
		96000.000000.00.00.00.00 - Recursos Vinculados - Educação		9.658.246,64
				6.885.535,40
				10.876.479,70
				134.204,70
				10.742.275,00



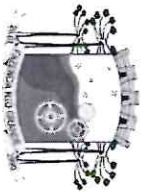




MUNICÍPIO DE FAZENDA RIO GRANDE - PR  
PLANO PLURIANUAL - 2022 / 2025  
**DESPESAS POR PROGRAMAS DE GOVERNO E AÇÕES**  
Consolidado

2199 - Programa de Distribuição de Kit e Uniforme Escolar - Ensino	Unidades (Un)		
		48,00	8.620,25
		00103.000103.01.01.00.00 - 5% Sobre Transferências Constitucionais	4.310,13
		00104.000104.01.01.00.00 - Demais impostos vinculados à educação	4.310,12
2200 - Manutenção das Atividades do Ensino Especial	Unidades (Un)	48,00	588.034,96
		00103.000103.01.01.00.00 - 5% Sobre Transferências Constitucionais	370.867,72
		00104.000104.01.01.00.00 - Demais impostos vinculados à educação	217.167,24
<b>Total:</b>		<b>450.873,047,01</b>	

MUNICÍPIO DE FAZENDA RIO GRANDE - PR  
PLANO PLURIANUAL - 2022 / 2025  
**DESPESAS POR PROGRAMAS DE GOVERNO E AÇÕES**  
Consolidado

**Programa**

0044 - FAZENDA MAIS SEGURANÇA

**Objetivos**

Apoio aos Sistemas Públicos de Segurança no Município

**Justificativas:**

A manutenção da Segurança Pública e o bem estar da População de Fazenda Rio Grande -PR

**Diretrizes (Forma de implementação)**

A manutenção da Segurança Pública através dos trabalhos realizados pela Guarda Municipal, e FAZTRANNS e o bem estar da População de Fazenda Rio Grande -PR, e de acordo com a Lei Complementar nº 47/2011 e suas alterações e demais Leis vigentes.

Ações	Produto (Un. de medida)	Recurso	Metas	
			Física	Financeira
1060 - Implantação do Estacionamento Rotativo	Unidades (Un)	00509.000509.99.99.00.00 - Multas de Trânsito	48,00	120.000,00
				120.000,00
1068 - Aquisição de Rádios Comunicadores	Unidades (Un)	99000.000000.00.00.00.00 - Recursos Vinculados	48,00	500.000,00
				500.000,00
1069 - Aquisição de Viaturas	Unidades (Un)	99000.000000.00.00.00.00 - Recursos Vinculados	48,00	1.000.000,00
				1.000.000,00
1070 - Aquisição de Sistemas de Câmeras de Segurança	Unidades (Un)	99000.000000.00.00.00.00 - Recursos Vinculados	48,00	3.000.000,00
				3.000.000,00
2044 - Manutenção de FUNREBOM	Unidades (Un)	00515.000515.99.99.00.00 - FUNREBOM	48,00	716.474,00
				716.474,00
2097 - Manutenção da Folha de Pagamento do FAZTRANNS	Unidades (Un)	00509.000509.99.99.00.00 - Multas de Trânsito	48,00	4.192.852,00
				4.192.852,00
2098 - Manutenção do FAZTRANNS	Unidades (Un)	00509.000509.99.99.00.00 - Multas de Trânsito	48,00	7.603.947,00
				7.603.947,00
2103 - Manutenção da Folha de Pagamento da SM de Defesa Social	Unidades (Un)	00000.000000.01.07.00.00 - Recursos Livres	48,00	15.829.308,00
				15.829.308,00
2104 - Manutenção das Atividades da SM de Defesa Social	Unidades (Un)	00000.000000.01.07.00.00 - Recursos Livres	48,00	3.157.087,50
				3.157.087,50
2145 - Programa Educação no Trânsito	Unidades (Un)	00510.000510.01.07.00.00 - Taxas - Exercício Poder de Polícia		862.025,00
			48,00	190.000,00
				190.000,00
2212 - Readequação de Circulação dos Modais e Sinalização	-	00509.000509.99.99.00.00 - Multas de Trânsito	0,00	1.370.000,00
				1.370.000,00

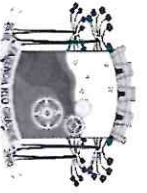




MUNICÍPIO DE FAZENDA RIO GRANDE - PR  
PLANO PLURIANUAL - 2022 / 2025  
**DESPESAS POR PROGRAMAS DE GOVERNO E AÇÕES**  
Consolidado

00509.000509.99.99.00.00 - Multas de Trânsito 920.000,00  
99000.000000.00.00.00.00 - Recursos Vinculados 450.000,00

**Total: 37.679.668,50**



MUNICÍPIO DE FAZENDA RIO GRANDE - PR  
PLANO PLURIANUAL - 2022 / 2025  
**DESPESAS POR PROGRAMAS DE GOVERNO E AÇÕES**  
Consolidado

**Programa**

0045 - FAZENDA MAIS GOVERNANÇA

**Objetivos**

Manutenção da Administração Geral

**Justificativas:**


Manutenção dos Serviços públicos, e o seu gerenciamento

**Diretrizes (Forma de Implementação)**

Manutenção dos Serviços públicos, e o seu gerenciamento, e de acordo com a Lei Complementar nº 47/2011 e suas alterações e demais Leis vigentes.

Ações	Produto (Un. de medida)	Recurso	Metas	
			Física	Financeira
2026 - Manutenção da Folha de Pagamento da SM de Governo	-	00000.000000.01.07.00.00 - Recursos Livres	0,00	6.417.287,00
				6.417.287,00
2027 - Manutenção das Atividades da SM de Governo	-	00000.000000.01.07.00.00 - Recursos Livres	0,00	512.904,66
				512.904,66
2117 - Manutenção do Gabinete do Prefeito	-	00000.000000.01.07.00.00 - Recursos Livres	0,00	989.173,69
				989.173,69
2131 - Manutenção da Folha de Pagamento da SM de Comunicação	-	00000.000000.01.07.00.00 - Recursos Livres	0,00	3.636.462,00
				3.636.462,00
2132 - Manutenção das Atividades da SM de Comunicação Social	-	00000.000000.01.07.00.00 - Recursos Livres	0,00	6.635.187,50
				6.635.187,50
2215 - Manutenção da Folha de Pagamento do Gabinete	-	00000.000000.01.07.00.00 - Recursos Livres	0,00	3.636.406,00
				3.636.406,00
<b>Total:</b>				<b>21.827.420,85</b>





MUNICÍPIO DE FAZENDA RIO GRANDE - PR  
PLANO PLURIANUAL - 2022 / 2025  
**DESPESAS POR PROGRAMAS DE GOVERNO E AÇÕES**  
Consolidado

**Programa**

0046 - FAZENDA MAIS CULTURA

**Objetivos**

Promoção da Difusão e ao Acesso as Atividades Culturais no Município

**Justificativas:**

Atendimento a população em geral interessada com projetos e atividades culturais no Município de Fazenda Rio Grande -PR

**Diretrizes (Forma de implementação)**

Atendimento a população com projetos oficinas e e atividades culturais, e de acordo com a Lei Complementar nº 47/2011 e suas alterações e demais Leis vigentes.

Ações	Produto (Un. de medida)	Recurso	Metas	
			Fisica	Financeira
1067 - Construção Escola Banda	-	99000.000000.00.00.00.00 - Recursos Vinculados	0,00	1.000,00
2019 - Manutenção das Atividades da SM de Cultura	-	00000.000000.01.07.00.00 - Recursos Livres	0,00	915.901,57
2020 - Manutenção do Centro de Artes e Esporte Integrado	-	00000.000000.01.07.00.00 - Recursos Livres	0,00	343.279,92
2135 - Manutenção da Folha de Pagamento da SM de Cultura	-	00000.000000.01.07.00.00 - Recursos Livres	0,00	343.279,92
2142 - Fundo Municipal da Cultura	-	00000.000000.01.07.00.00 - Recursos Livres	0,00	3.850.373,00
2144 - Gestão das Taxas de Utilização de Bens Culturais	-	00000.000000.01.07.00.00 - Recursos Livres	0,00	3.850.373,00
2206 - Manutenção da Fanfara Municipal	-	00000.000000.01.07.00.00 - Recursos Livres	0,00	293.088,50
			0,00	293.088,50
			0,00	293.088,50
			0,00	696.085,19
			0,00	696.085,19
			0,00	106.244,60
			0,00	106.244,60
				106.244,60
			<b>Total:</b>	<b>6.205.972,78</b>



MUNICÍPIO DE FAZENDA RIO GRANDE - PR  
PLANO PLURIANUAL - 2022 / 2025  
**DESPESAS POR PROGRAMAS DE GOVERNO E AÇÕES**  
Consolidado

Página: 16 / 28  
Data: 29/06/2021

Programa

0047 - FAZENDA MAIS ESPORTE

Objetivos

Promoção de Atividades de Esporte e Lazer com Objetivo da Melhoria da Qualidade de Vida da População Fazendense.

Justificativas:


Atendimento aos Jovens, Crianças e População em geral com projetos e atividades esportivas no Município de Fazenda Rio Grande - PR

**Diretrizes (Forma de Implementação)**

Atendimento será Jovens, Crianças e População em geral através de projetos e atividades esportivas oferecidas e desenvolvida pela SM de Esportes aos interessados, e de acordo com a Lei Complementar nº 47/2011 e suas alterações e demais Leis vigentes.

Ações	Produto (Un. de medida)	Recurso	Metas	
			Física	Financeira
1072 - Convênio - Construção Meu Campinho	-	990000.000000.00.00.00.00 - Recursos Vinculados	0,00	1.800.000,00
2128 - Manutenção da Folha de Pagamento da SM de Esporte, Lazer -	-	000000.000000.01.07.00.00 - Recursos Livres	0,00	5.788.201,00
2214 - Manutenção das Atividades da SM de Esporte, Lazer e	-	000000.000000.01.07.00.00 - Recursos Livres	0,00	2.000.000,00
<b>Total:</b>				<b>9.588.201,00</b>





MUNICIPIO DE FAZENDA RIO GRANDE - PR  
PLANO PLURIANUAL - 2022 / 2025  
**DESPESAS POR PROGRAMAS DE GOVERNO E AÇÕES**  
Consolidado

Programa

0048 - FAZENDA MAIS DESENVOLVIMENTO

Objetivos

Manutenção e Fomento ao Desenvolvimento

Justificativas:

Busca pelo fortalecimento da economia local através do desenvolvimento de ações e demais medidas que visem a ampliação da Indústria do Comércio no Município de Fazenda Rio Grande

**Diretrizes (Forma de Implementação)**

Visar ações para o estabelecimento de novas indústrias e comércio no município, além do fortalecimento e ampliações através de políticas públicas voltadas a indústria e o comércio já instalado, e de acordo com a Lei Complementar nº 47/2011 e suas alterações e demais Leis Vigentes.

Ações	Produto (Un. de medida)	Recurso	Metas	
			Física	Financeira
1055 - Manutenção do Fundo Municipal de Políticas Públicas	-	99000.000000.00.00.00.00 - Recursos Vinculados	0,00	8.000.000,00
1056 - Infraestrutura Turística	-	00000.000000.01.07.00.00 - Recursos Livres	0,00	4.188.515,17
1071 - Investimentos em Infraestrutura	-	99000.000000.00.00.00.00 - Recursos Vinculados	0,00	3.500.000,00
2029 - Manutenção da Folha de Pagamento da SM de	-	99000.000000.00.00.00.00 - Recursos Vinculados	0,00	161.600.000,00
2030 - Manutenção das Atividades da SM de Desenvolvimento	-	00000.000000.01.07.00.00 - Recursos Livres	0,00	5.463.608,00
2037 - Manutenção da Folha de Pagamento da SM de Urbanismo	-	00000.000000.01.07.00.00 - Recursos Livres	0,00	470.996,69
2123 - Manutenção da CODEF	-	00000.000000.01.07.00.00 - Recursos Livres	0,00	11.765.026,00
2190 - Manutenção das Atividades da SM de Planejamento Urbano	-	00000.000000.01.07.00.00 - Recursos Livres	0,00	11.765.026,00
2191 - Manutenção das Atividades de Tecnologia e Informação	-	00000.000000.01.07.00.00 - Recursos Livres	0,00	480.000,00
2193 - Manutenção da Folha da SM Planejamento Urbano	-	00000.000000.01.07.00.00 - Recursos Livres	0,00	480.000,00
		00000.000000.01.07.00.00 - Recursos Livres	0,00	397.724,56
		00510.000510.01.07.00.00 - Taxas - Exercício Poder de Polícia	0,00	8.944.740,00
		00000.000000.01.07.00.00 - Recursos Livres	0,00	397.724,56
		00000.000000.01.07.00.00 - Recursos Livres	0,00	397.724,56
		00510.000510.01.07.00.00 - Taxas - Exercício Poder de Polícia	0,00	8.944.740,00
		00000.000000.01.07.00.00 - Recursos Livres	0,00	7.165.500,00
		00000.000000.01.07.00.00 - Recursos Livres	0,00	1.779.240,00
		00000.000000.01.07.00.00 - Recursos Livres	0,00	6.987.361,00
		00000.000000.01.07.00.00 - Recursos Livres	0,00	6.987.361,00



MUNICIPIO DE FAZENDA RIO GRANDE - PR  
PLANO PLURIANUAL - 2022 / 2025  
**DESPESAS POR PROGRAMAS DE GOVERNO E AÇÕES**  
Consolidado

2209 - Manutenção das Ações do Programa PROFAZ	-	0,00	646.518,75
	00510.000510.01.07.00.00 - Taxas - Exercício Poder de Polícia		646.518,75
2210 - Manutenção das Atividades de Incentivo ao Turismo	-	0,00	183.180,31
	00000.000000.01.07.00.00 - Recursos Livres		183.180,31
<b>Total:</b>			<b>209.127.670,48</b>





MUNICÍPIO DE FAZENDA RIO GRANDE - PR  
PLANO PLURIANUAL - 2022 / 2025  
**DESPESAS POR PROGRAMAS DE GOVERNO E AÇÕES**  
Consolidado

Programa

0049 - FAZENDA MAIS ASSISTÊNCIA SOCIAL

Objetivos

Manutenção e Ampliação dos Serviços com Visitas a Promoção da Dignidade da Pessoa.

Justificativas:

Atendimento a População em geral que busca e necessita de atendimento es especializado, e assistencial.

Diretrizes (Forma de implementação)

Mapeamento dos públicos alvos da ações a serem desenvolvidas, ampliação do serviço já realizado, e de acordo com a Lei Complementar nº 47/2011 e suas alterações e demais Leis vigentes.

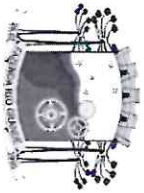
Ações	Produto (Un. de medida)	Recurso	Metas	
			Fisica	Financeira
1008 - Construção CRAS	-	00000.0000000.01.07.00.00 - Recursos Livres	0,00	349.250,00
		98000.0000000.00.00.00.00 - Recursos Vinculados - Assistência Social		4.250,00
1009 - Ampliação e Reforma do CRAS e CREAS	-	00000.0000000.01.07.00.00 - Recursos Livres	0,00	345.000,00
		00000.0000000.01.07.00.00 - Recursos Livres		442.000,00
1022 - Construção do Centro POP	-	00000.0000000.01.07.00.00 - Recursos Livres	0,00	349.250,00
		98000.0000000.00.00.00.00 - Recursos Vinculados - Assistência Social		4.250,00
1052 - Construção da Instituição de Acolhimento Adulto	-	00000.0000000.01.07.00.00 - Recursos Livres	0,00	345.000,00
		98000.0000000.00.00.00.00 - Recursos Vinculados - Assistência Social		349.250,00
1053 - Construção Centro de Convivência Melhor Idade	-	00000.0000000.01.07.00.00 - Recursos Livres	0,00	4.250,00
		98000.0000000.00.00.00.00 - Recursos Vinculados - Assistência Social		345.000,00
1054 - Construção da Casa do Conselho Tutelar	-	00000.0000000.01.07.00.00 - Recursos Livres	0,00	349.250,00
		00000.0000000.01.07.00.00 - Recursos Livres		4.250,00
1066 - Construção do Restaurante Popular	-	00000.0000000.01.07.00.00 - Recursos Livres	0,00	250.000,00
		98000.0000000.00.00.00.00 - Recursos Vinculados - Assistência Social		250.000,00
2042 - Manutenção da Folha de Pagamento da SM de Assistência	-	00000.0000000.01.07.00.00 - Recursos Livres	0,00	1.670.210,00
		00000.0000000.01.07.00.00 - Recursos Livres		1.670.210,00
2077 - Manutenção da Folha de Pagamento da Proteção Social	-	00000.0000000.01.07.00.00 - Recursos Livres	0,00	8.021.424,00



MUNICÍPIO DE FAZENDA RIO GRANDE - PR  
PLANO PLURIANUAL - 2022 / 2025  
**DESPESAS POR PROGRAMAS DE GOVERNO E AÇÕES**  
Consolidado

2078 - Serviços de Proteção Atendimento Integral a Família	-	00000.000000.01.07.00.00 - Recursos Livres	8.021.424,00	1.704.915,51
		00000.000000.01.07.00.00 - Recursos Livres	977.731,69	
		98000.000000.00.00.00.00 - Recursos Vinculados - Assistência Social	727.183,82	
2079 - Manutenção do Projeto amigos da Melhor Idade	-	00000.000000.01.07.00.00 - Recursos Livres	82.414,17	82.414,17
2080 - Manutenção da Folha de Pagamento da Proteção Social	-	00000.000000.01.07.00.00 - Recursos Livres	4.761.329,00	4.761.329,00
2081 - Serviços de Proteção e atendimento Especializado a Família e -	-	00000.000000.01.07.00.00 - Recursos Livres	1.378.894,78	1.204.370,66
		98000.000000.00.00.00.00 - Recursos Vinculados - Assistência Social	174.524,12	
2082 - Serviço Especializado para Pessoa em situação de Rua	-	00000.000000.01.07.00.00 - Recursos Livres	1.414.265,34	1.414.265,34
		98000.000000.00.00.00.00 - Recursos Vinculados - Assistência Social	627.584,67	
2083 - Serviço de proteção Social Especializada para Pessoas com -	-	00000.000000.01.07.00.00 - Recursos Livres	26.993,95	9.365,25
		98000.000000.00.00.00.00 - Recursos Vinculados - Assistência Social	17.628,70	
2084 - Manutenção da Folha de Pagamento da Proteção Social	-	00000.000000.01.07.00.00 - Recursos Livres	6.736.735,00	6.736.735,00
2085 - Serviço de Acolhimento para Pessoas em situação de Rua	-	00000.000000.01.07.00.00 - Recursos Livres	1.103.997,27	786.680,68
		98000.000000.00.00.00.00 - Recursos Vinculados - Assistência Social	317.316,59	
2087 - Manutenção da Folha de Pagamento Componentes para	-	00000.000000.01.07.00.00 - Recursos Livres	7.550.357,00	7.550.357,00
2088 - Manutenção das Atividades do Componente para Qualificação -	-	00000.000000.01.07.00.00 - Recursos Livres	2.469.573,82	2.469.573,82
2089 - Manutenção IGD PBF	-	00000.000000.01.07.00.00 - Recursos Livres	1.019.159,14	1.019.159,14
		00000.000000.01.07.00.00 - Recursos Livres	18.730,50	18.730,50
2090 - Manutenção IGD-SUAS qualificação da Gestão	-	98000.000000.00.00.00.00 - Recursos Vinculados - Assistência Social	1.000.428,64	8.814,36
2091 - Manutenção das atividades do Controle Social	-	98000.000000.00.00.00.00 - Recursos Vinculados - Assistência Social	8.814,36	74.921,97





MUNICÍPIO DE FAZENDA RIO GRANDE - PR  
PLANO PLURIANUAL - 2022 / 2025  
**DESPESAS POR PROGRAMAS DE GOVERNO E AÇÕES**  
Consolidado

2092 - Manutenção do Armazém da Família	-	00000.0000000.01.07.00.00 - Recursos Livres	74.921,97	0,00	475.974,86
2093 - Subvenções Sociais a Entidades	-	00000.0000000.01.07.00.00 - Recursos Livres	475.974,86	0,00	416.500,00
2095 - Emergenciais e Calamitosas	-	00000.0000000.01.07.00.00 - Recursos Livres	416.500,00	0,00	782.000,00
2096 - Manutenção dos Programas de Benefícios Eventuais	-	00000.0000000.01.07.00.00 - Recursos Livres	782.000,00	0,00	936.524,61
2118 - Programas a Cargo do Fundo Municipal do Idoso	-	00000.0000000.01.07.00.00 - Recursos Livres	936.524,61	0,00	148.096,85
2119 - Serviços para Pessoas Idosas	-	00000.0000000.01.07.00.00 - Recursos Livres	148.096,85	0,00	126.385,85
2201 - Serviço de Convivência e Fortalecimento de Vínculos - Idoso	-	00000.0000000.00.00.00.00 - Recursos Vinculados - Assistência Social	21.711,00	0,00	771.696,28
2202 - Programa Família Acolhedora	-	00000.0000000.01.07.00.00 - Recursos Livres	771.696,28	0,00	188.337,21
2203 - Serviços de Abordagem Social	-	00000.0000000.01.07.00.00 - Recursos Livres	188.337,21	0,00	68.121,97
2218 - Manutenção do Restaurante Popular	-	98000.0000000.00.00.00.00 - Recursos Vinculados - Assistência Social	120.215,24	0,00	752.965,95
6001 - Serviço de Convivência e Fortalecimento de Vínculos	-	00000.0000000.01.07.00.00 - Recursos Livres	752.965,95	0,00	527.538,83
6002 - Benefício e Prestação Continuada na Escola	-	00000.0000000.01.07.00.00 - Recursos Livres	527.538,83	0,00	7.492,22
6003 - AEPETI - Ações Estratégicas do Programa de erradicação do	-	98000.0000000.00.00.00.00 - Recursos Vinculados - Assistência Social	520.046,61	0,00	900.000,00
		00000.0000000.01.07.00.00 - Recursos Livres	900.000,00	0,00	1.205.362,27
		00000.0000000.01.07.00.00 - Recursos Livres	711.758,71	0,00	493.603,56
		98000.0000000.00.00.00.00 - Recursos Vinculados - Assistência Social	17.243,07	0,00	17.243,07
		00000.0000000.01.07.00.00 - Recursos Livres	11.425,60	0,00	5.817,47
		98000.0000000.00.00.00.00 - Recursos Vinculados - Assistência Social	20.515,00	0,00	18.355,53
		00000.0000000.01.07.00.00 - Recursos Livres	18.355,53	0,00	



MUNICÍPIO DE FAZENDA RIO GRANDE - PR  
PLANO PLURIANUAL - 2022 / 2025  
**DESPESAS POR PROGRAMAS DE GOVERNO E AÇÕES**  
Consolidado

6004 - Serviços de Proteção Social a Adolescente em Cumprimento	-	98000.000000.00.00.00.00 - Recursos Vinculados - Assistência Social	2.159,47
		00000.000000.01.07.00.00 - Recursos Livres	85.939,92
		98000.000000.00.00.00.00 - Recursos Vinculados - Assistência Social	37.460,99
			48.478,93
6005 - Serviços de Acolhimento para Crianças e adolescentes	-	00000.000000.01.07.00.00 - Recursos Livres	0,00
		98000.000000.00.00.00.00 - Recursos Vinculados - Assistência Social	2.060.354,14
			1.685.744,29
6007 - Subvenções Sociais - Crianças	-	00000.000000.01.07.00.00 - Recursos Livres	374.609,85
			561.914,76
6008 - Manutenção da Folha de Pagamento do Conselho Tutelar	-	00000.000000.01.07.00.00 - Recursos Livres	561.914,76
			1.785.495,55
6009 - Manutenção do Conselho Tutelar	-	00000.000000.01.07.00.00 - Recursos Livres	1.785.495,55
			899.063,63
6010 - Programas a cargo do FMDCA	-	00000.000000.01.07.00.00 - Recursos Livres	899.063,63
			899.063,63
6011 - Programas a Cargo do FMDCA Convênios	-	98000.000000.00.00.00.00 - Recursos Vinculados - Assistência Social	130.917,75
			130.917,75
6012 - Programa Criança Feliz	-	98000.000000.00.00.00.00 - Recursos Vinculados - Assistência Social	220.358,74
			220.358,74
6013 - Programa Núcleo da Infância	-	00000.000000.01.07.00.00 - Recursos Livres	705.837,28
			18.318,04
		98000.000000.00.00.00.00 - Recursos Vinculados - Assistência Social	687.519,24
			55.779,03
		00000.000000.01.07.00.00 - Recursos Livres	55.779,03
		<b>Total:</b>	<b>54.110.671,04</b>





MUNICÍPIO DE FAZENDA RIO GRANDE - PR  
PLANO PLURIANUAL - 2022 / 2025  
**DESPESAS POR PROGRAMAS DE GOVERNO E AÇÕES**  
Consolidado

Página: 23 / 28  
Data: 29/06/2021

Programa

0050 - FAZENDA MAIS HABITAÇÃO

Objetivos

Melhoria da Política Habitacional no Município

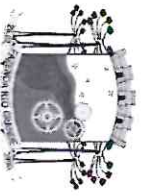
Justificativas:

O atendimento as necessidades quanto a moradias de famílias em Fazenda Rio Grande - PR, que estão em situação Irregulares. Promover ações que visem o atendimento a população que buscam uma moradia.

**Diretrizes (Forma de Implementação)**

Mapamento dos Imóveis Irregulares, visando buscar e fomentar com ações que resultem no atendimento as famílias que encontra-se em necessidade, e de acordo com a Lei Complementar nº 47/2011 e suas alterações e demais Leis vigentes.

Ações	Produto (Un. de medida)	Recurso	Metas	
			Física	Financeira
2043 - Manutenção das Atividades da SM de Habitação	-	00000.0000000.01.07.00.00 - Recursos Livres	0,00	434.360,63
2102 - Manutenção das Atividades do Fundo Municipal de Habitação	-	00007.0000000.01.07.00.00 - Habitação Social	0,00	3.039.586,00
2130 - Manutenção da Folha de Pagamento da SM de Habitação	-	00000.0000000.01.07.00.00 - Recursos Livres	0,00	2.821.419,00
<b>Total:</b>				<b>6.295.365,63</b>



MUNICÍPIO DE FAZENDA RIO GRANDE - PR  
PLANO PLURIANUAL - 2022 / 2025  
**DESPESAS POR PROGRAMAS DE GOVERNO E AÇÕES**  
Consolidado

Página: 24 / 28  
Data: 29/06/2021

Programa

0052 - VALORIZAÇÃO DA MULHER FAZENDENSE

Objetivos

Fortalecimento e Valorização da Mulher em Fazenda Rio Grande - PR

Justificativas:


Realizar no Municípios ações voltadas ao atendimento as Mulheres, vítimas dos diversos tipos de Violência, ou que estejam sob ameaças, ações e prevenção e conscientização sobre os direitos das mulheres, ações de acolhimentos.

**Diretrizes (Forma de Implementação)**

Realizar no Municípios ações voltadas ao atendimento as Mulheres, vítimas dos diversos tipos de violência, ou que estejam sob ameaças, ações e prevenção e conscientização sobre os direitos das mulheres, ações de acolhimentos, e de acordo com a Lei Complementar nº 47/2011 e suas alterações e demais Leis vigentes.

Ações	Produto (Un. de medida)	Recurso	Metas	
			Física	Financeira
2086 - Serviço de acolhimento Mulheres Vítimas de Violência	-	00000.000000.01.07.00.00 - Recursos Livres	0,00	769.357,31
2133 - Manutenção da Folha de Pagamento da SM da Mulher	-	00000.000000.01.07.00.00 - Recursos Livres	0,00	2.120.245,00
2134 - Manutenção das Atividades da SM da Mulher	-	00000.000000.01.07.00.00 - Recursos Livres	0,00	382.500,00
2152 - Grupamento Maria da Penha	-	00000.000000.01.07.00.00 - Recursos Livres	0,00	1.538.714,63
<b>Total:</b>				<b>4.810.816,94</b>





MUNICÍPIO DE FAZENDA RIO GRANDE - PR  
PLANO PLURIANUAL - 2022 / 2025  
**DESPESAS POR PROGRAMAS DE GOVERNO E AÇÕES**  
Consolidado

Página: 25 / 28  
Data: 29/06/2021

Programa  
0053 - FAZENDA MAIS TRABALHO

Objetivos

Promover a Qualificação Profissional para Inclusão e Manutenção do Trabalhador no Mercado de Trabalho

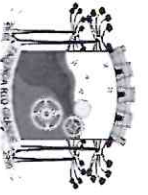
Justificativas:

Criar no município políticas públicas voltadas ao fomento do emprego e renda da população em fase produtiva de em Fazenda Rio Grande - PR

Diretrizes (Forma de implementação)

Estabelecimento de políticas públicas voltadas ao fomento do emprego e renda, e de acordo com a Lei Complementar nº 477/2011 e suas alterações e demais Leis vigentes.

Ações	Produto (Un. de medida)	Recurso	Metas	
			Física	Financeira
2113 - Manutenção da Folha de Pagamento da SM do Trabalho	-	00000.0000000.01.07.00.00 - Recursos Livres	0,00	8.128.564,00
2114 - Manutenção da Agência do Trabalhador	-	00510.000510.01.07.00.00 - Taxas - Exercício Poder de Polícia	0,00	107.972,87
2115 - Manutenção das atividades da SM do Trabalho	-	00000.0000000.01.07.00.00 - Recursos Livres	0,00	2.047.309,38
2146 - Programa Tiro de Guerra	-	00000.0000000.01.07.00.00 - Recursos Livres	0,00	320.000,00
2208 - Programa de Incentivo ao Emprego e Renda	-	00510.000510.01.07.00.00 - Taxas - Exercício Poder de Polícia	0,00	1.724.050,00
<b>Total:</b>			<b>12.327.896,25</b>	



MUNICIPIO DE FAZENDA RIO GRANDE - PR  
PLANO PLURIANUAL - 2022 / 2025  
**DESPESAS POR PROGRAMAS DE GOVERNO E AÇÕES**  
Consolidado

**Programa**

0056 - LEGISLATIVO MUNICIPAL

**Objetivos**

Legislativo Municipal


**Justificativas:**

Desenvolver os trabalhos Legislativo no Município

**Diretrizes (Forma de implementação)**

Desenvolver os trabalhos Legislativo, acompanhar e fiscalizar os entes públicos, criar e aprimorar Legislação Municipal.

Ações	Produto (Un. de medida)	Recurso	Metas	
			Física	Financeira
1001 - Construção, Ampl. e Reforma da Câmara Municipal	-	00001.0000001.01.07.00.00 - Recursos do Tesouro (Descentralizados)	0,00	2.278.027,80
2001 - Manutenção da Câmara de Vereadores	-	00001.0000001.01.07.00.00 - Recursos do Tesouro (Descentralizados)	0,00	35.731.300,00
2126 - Atividades do Legislativo	-	00001.0000001.01.07.00.00 - Recursos do Tesouro (Descentralizados)	0,00	5.202.000,00
2151 - Procuradoria Legislativa da Mulher	-	00001.0000001.01.07.00.00 - Recursos do Tesouro (Descentralizados)	0,00	900.000,00
<b>Total:</b>			<b>44.111.327,80</b>	



MUNICIPIO DE FAZENDA RIO GRANDE - PR  
PLANO PLURIANUAL - 2022 / 2025  
**DESPESAS POR PROGRAMAS DE GOVERNO E AÇÕES**  
Consolidado

**Programa**

0057 - FAZENDA MAIS MEIO AMBIENTE

**Objetivos**

Promover Ações de Meio Ambiente

**Justificativas:**


Atendimento as necessidades de atendimento ao Meio Ambiente do Município

**Diretrizes (Forma de Implementação)**

O Atendimento as necessidades do Meio ambiente do Município, será realizado através do mapeamento das necessidades, e de acordo com a Lei Complementar nº 47/2011 e suas alterações e demais Leis vigentes.

Ações	Produto (Un. de medida)	Recurso	Metas	
			Fisica	Financeira
2106 - Manutenção da Folha de Pagamento da SM de Meio Ambiente -		00000.000000.01.07.00.00 - Recursos Livres	0,00	8.556.382,00
				8.556.382,00
2107 - Manutenção da Folha de Pagamento do Cemitério Municipal -		00511.000511.01.07.00.00 - Taxas - Prestação de Serviços	0,00	1.167.116,00
				1.167.116,00
2108 - Manutenção do Cemitério Municipal -		00511.000511.01.07.00.00 - Taxas - Prestação de Serviços	0,00	1.390.116,00
				1.390.116,00
2109 - Manutenção do sistema de Limpeza Pública -		00511.000511.01.07.00.00 - Taxas - Prestação de Serviços	0,00	41.193.187,45
				41.193.187,45
		00000.000000.01.07.00.00 - Recursos Livres		2.101.079,95
				2.101.079,95
2111 - Manutenção do Programa Troca verde -		00511.000511.01.07.00.00 - Taxas - Prestação de Serviços	0,00	39.092.107,50
				39.092.107,50
		00511.000511.01.07.00.00 - Taxas - Prestação de Serviços		86.202,50
				86.202,50
2122 - Manutenção do Fundo Municipal do Meio Ambiente -		00710.101008.99.99.02.12 - Fundo Municipal Meio Ambiente	0,00	2.431.669,00
				2.431.669,00
2125 - Manutenção das Atividades da SM de Meio Ambiente -		00000.000000.01.07.00.00 - Recursos Livres	0,00	1.239.266,99
				1.239.266,99
		00511.000511.01.07.00.00 - Taxas - Prestação de Serviços		569.907,49
				569.907,49
				669.359,50
				669.359,50
			<b>Total:</b>	<b>56.063.939,94</b>





MUNICÍPIO DE FAZENDA RIO GRANDE - PR  
PLANO PLURIANUAL - 2022 / 2025  
**DESPESAS POR PROGRAMAS DE GOVERNO E AÇÕES**  
Consolidado

**Programa**  
0058 - FAZENDA MAIS EFICIENCIA E RECUPERAÇÃO FISCAL

**Objetivos**

Promover a Representação Jurídica do Município com Vista a Eficiência Fiscal


**Justificativas:**

Implantar procedimentos que visem a eficiência na arrecadação dos tributos municipais, e na recuperação de valores inadimplentes devidos ao Município.

**Diretrizes (Forma de implementação)**

Implantar procedimentos que visem a eficiência na arrecadação dos tributos municipais, e na recuperação de valores inadimplentes devidos ao Município, e de acordo com a Lei Complementar n° 47/2011 e suas alterações e demais Leis vigentes.

Ações	Produto (Un. de medida)	Recurso	Metas	
			Física	Financeira
2025 - Manutenção da Folha de Pagamento da SM de PGM	Unidades (Un)	00000.000000.01.07.00.00 - Recursos Livres	48,00	11.978.935,00
2121 - Manutenção do Fundo Municipal de Desenvolvimento	Unidades (Un)	00008.000000.01.07.00.00 - Honorários de Sucumbência	48,00	1.302.679,00
2124 - Manutenção das Atividades da PGM	Unidades (Un)	00000.000000.01.07.00.00 - Recursos Livres	48,00	538.136,06
<b>Total:</b>			<b>13.819,750,06</b>	

  
Milton Mitsuo Misuguchi  
CRC-PR 027574/0-6  
Matricula: 363318  
Contador

  
Givanildo Francisco Pego  
Contador  
Mat: 349543






MUNICÍPIO DE FAZENDA RIO GRANDE - PR  
PLANO PLURIANUAL - 2022 / 2025  
RELATÓRIO DE AÇÕES POR ÓRGÃO E ANO - VINCULADO / ORDINÁRIO

Página: 1 / 22  
Data: 29/06/2021

Ação	Tipo	Ano	Ordinário	Vinculado	Total
<b>01.000 - PODER LEGISLATIVO</b>			<b>44.111.327,80</b>	<b>0,00</b>	<b>44.111.327,80</b>
1001 - Construção, Ampl. e Reforma da Câmara Municipal	Projeto		<b>2.278.027,80</b>	<b>0,00</b>	<b>2.278.027,80</b>
		2022	421.050,00	0,00	421.050,00
		2023	946.067,50	0,00	946.067,50
		2024	193.370,88	0,00	193.370,88
		2025	717.539,42	0,00	717.539,42
2001 - Manutenção da Câmara de Vereadores	Atividade		<b>35.731.300,00</b>	<b>0,00</b>	<b>35.731.300,00</b>
		2022	8.101.300,00	0,00	8.101.300,00
		2023	8.400.000,00	0,00	8.400.000,00
		2024	9.530.000,00	0,00	9.530.000,00
		2025	9.700.000,00	0,00	9.700.000,00
2126 - Atividades do Legislativo	Atividade		<b>5.202.000,00</b>	<b>0,00</b>	<b>5.202.000,00</b>
		2022	1.512.000,00	0,00	1.512.000,00
		2023	1.200.000,00	0,00	1.200.000,00
		2024	1.310.000,00	0,00	1.310.000,00
		2025	1.180.000,00	0,00	1.180.000,00
2151 - Procuradoria Legislativa da Mulher	Atividade		<b>900.000,00</b>	<b>0,00</b>	<b>900.000,00</b>
		2022	200.000,00	0,00	200.000,00
		2023	200.000,00	0,00	200.000,00
		2024	250.000,00	0,00	250.000,00
		2025	250.000,00	0,00	250.000,00
<b>02.000 - SECRETARIA MUNICIPAL DE ADMINISTRAÇÃO</b>			<b>61.676.778,75</b>	<b>20.000,00</b>	<b>61.696.778,75</b>
2002 - Manutenção da Folha de Pagamento da SM de	Atividade		<b>33.969.667,52</b>	<b>0,00</b>	<b>33.969.667,52</b>
		2022	7.612.967,52	0,00	7.612.967,52
		2023	8.401.814,00	0,00	8.401.814,00
		2024	8.779.896,00	0,00	8.779.896,00
		2025	9.174.990,00	0,00	9.174.990,00
2003 - Manutenção das Atividades da SM de Administração	Atividade		<b>15.588.754,79</b>	<b>20.000,00</b>	<b>15.608.754,79</b>
		2022	3.501.645,00	5.000,00	3.506.645,00
		2023	3.738.388,55	5.000,00	3.743.388,55
		2024	3.894.250,30	5.000,00	3.899.250,30
		2025	4.454.470,94	5.000,00	4.459.470,94
2140 - Manutenção Escola administração Pública	Atividade		<b>146.544,25</b>	<b>0,00</b>	<b>146.544,25</b>
		2022	34.000,00	0,00	34.000,00
		2023	35.700,00	0,00	35.700,00
		2024	37.485,00	0,00	37.485,00
		2025	39.359,25	0,00	39.359,25
2141 - Manutenção do Paço Municipal	Atividade		<b>1.627.072,19</b>	<b>0,00</b>	<b>1.627.072,19</b>
		2022	377.500,00	0,00	377.500,00
		2023	396.375,00	0,00	396.375,00
		2024	416.193,75	0,00	416.193,75
		2025	437.003,44	0,00	437.003,44
2191 - Manutenção das Atividades de Tecnologia e	Atividade		<b>8.944.740,00</b>	<b>0,00</b>	<b>8.944.740,00</b>
		2022	2.205.000,00	0,00	2.205.000,00
		2023	2.225.250,00	0,00	2.225.250,00
		2024	2.246.300,00	0,00	2.246.300,00
		2025	2.268.190,00	0,00	2.268.190,00

DL

A



## RELATÓRIO DE AÇÕES POR ÓRGÃO E ANO - VINCULADO / ORDINÁRIO

Ação	Tipo	Ano	Ordinário	Vinculado	Total
2219 - Manutenção da Folha de Pagamento - Reserva	Atividade		<b>1.400.000,00</b>	<b>0,00</b>	<b>1.400.000,00</b>
		2022	100.000,00	0,00	100.000,00
		2023	200.000,00	0,00	200.000,00
		2024	500.000,00	0,00	500.000,00
		2025	600.000,00	0,00	600.000,00
<b>03.000 - SECRETARIA MUNICIPAL DE SAÚDE</b>			<b>6.087.788,25</b>	<b>0,00</b>	<b>6.087.788,25</b>
2008 - Manutenção da Folha de Pagamento da SM de Saúde	Atividade		<b>5.355.067,00</b>	<b>0,00</b>	<b>5.355.067,00</b>
		2022	1.251.713,00	0,00	1.251.713,00
		2023	1.308.040,00	0,00	1.308.040,00
		2024	1.366.902,00	0,00	1.366.902,00
		2025	1.428.412,00	0,00	1.428.412,00
2009 - Manutenção das Atividades da SM de saúde	Atividade		<b>732.721,25</b>	<b>0,00</b>	<b>732.721,25</b>
		2022	170.000,00	0,00	170.000,00
		2023	178.500,00	0,00	178.500,00
		2024	187.425,00	0,00	187.425,00
		2025	196.796,25	0,00	196.796,25
<b>04.000 - SECRETARIA MUNICIPAL DE EDUCAÇÃO</b>			<b>9.783.283,00</b>	<b>0,00</b>	<b>9.783.283,00</b>
2013 - Manutenção da Folha de Pagamento da SM de	Atividade		<b>5.133.829,00</b>	<b>0,00</b>	<b>5.133.829,00</b>
		2022	1.200.000,00	0,00	1.200.000,00
		2023	1.254.000,00	0,00	1.254.000,00
		2024	1.310.430,00	0,00	1.310.430,00
		2025	1.369.399,00	0,00	1.369.399,00
2014 - Manutenção das Atividades da SM de Educação	Atividade		<b>4.649.454,00</b>	<b>0,00</b>	<b>4.649.454,00</b>
		2022	1.064.000,00	0,00	1.064.000,00
		2023	1.129.700,00	0,00	1.129.700,00
		2024	1.197.685,00	0,00	1.197.685,00
		2025	1.258.069,00	0,00	1.258.069,00
<b>05.000 - PROCURADORIA GERAL DO MUNICÍPIO</b>			<b>12.517.071,06</b>	<b>0,00</b>	<b>12.517.071,06</b>
2025 - Manutenção da Folha de Pagamento da SM de PGM	Atividade		<b>11.978.935,00</b>	<b>0,00</b>	<b>11.978.935,00</b>
		2022	2.800.000,00	0,00	2.800.000,00
		2023	2.926.000,00	0,00	2.926.000,00
		2024	3.057.670,00	0,00	3.057.670,00
		2025	3.195.265,00	0,00	3.195.265,00
2124 - Manutenção das Atividades da PGM	Atividade		<b>538.136,06</b>	<b>0,00</b>	<b>538.136,06</b>
		2022	127.500,00	0,00	127.500,00
		2023	132.175,00	0,00	132.175,00
		2024	136.871,25	0,00	136.871,25
		2025	141.589,81	0,00	141.589,81
<b>06.000 - SECRETARIA MUNICIPAL DE GOVERNO</b>			<b>6.930.191,66</b>	<b>0,00</b>	<b>6.930.191,66</b>
2026 - Manutenção da Folha de Pagamento da SM de	Atividade		<b>6.417.287,00</b>	<b>0,00</b>	<b>6.417.287,00</b>
		2022	1.500.000,00	0,00	1.500.000,00
		2023	1.567.500,00	0,00	1.567.500,00
		2024	1.638.038,00	0,00	1.638.038,00
		2025	1.711.749,00	0,00	1.711.749,00





## RELATÓRIO DE AÇÕES POR ÓRGÃO E ANO - VINCULADO / ORDINÁRIO

Ação	Tipo	Ano	Ordinário	Vinculado	Total
2027 - Manutenção das Atividades da SM de Governo	Atividade		<b>512.904,66</b>	<b>0,00</b>	<b>512.904,66</b>
		2022	119.000,00	0,00	119.000,00
		2023	124.950,00	0,00	124.950,00
		2024	131.197,50	0,00	131.197,50
		2025	137.757,16	0,00	137.757,16
<b>07.000 - SECRETARIA MUNICIPAL DE</b>			<b>6.806.300,17</b>	<b>3.500.000,00</b>	<b>10.306.300,17</b>
1056 - Infraestrutura Turística	Projeto		<b>688.515,17</b>	<b>3.500.000,00</b>	<b>4.188.515,17</b>
		2022	8.500,00	2.000.000,00	2.008.500,00
		2023	8.500,00	500.000,00	508.500,00
		2024	271.515,17	500.000,00	771.515,17
		2025	400.000,00	500.000,00	900.000,00
2029 - Manutenção da Folha de Pagamento da SM de	Atividade		<b>5.463.608,00</b>	<b>0,00</b>	<b>5.463.608,00</b>
		2022	1.277.084,00	0,00	1.277.084,00
		2023	1.334.552,00	0,00	1.334.552,00
		2024	1.394.607,00	0,00	1.394.607,00
		2025	1.457.365,00	0,00	1.457.365,00
2030 - Manutenção das Atividades da SM de	Atividade		<b>470.996,69</b>	<b>0,00</b>	<b>470.996,69</b>
		2022	110.500,00	0,00	110.500,00
		2023	115.175,00	0,00	115.175,00
		2024	120.083,75	0,00	120.083,75
		2025	125.237,94	0,00	125.237,94
2210 - Manutenção das Atividades de Incentivo ao Turismo	Atividade		<b>183.180,31</b>	<b>0,00</b>	<b>183.180,31</b>
		2022	42.500,00	0,00	42.500,00
		2023	44.625,00	0,00	44.625,00
		2024	46.856,25	0,00	46.856,25
		2025	49.199,06	0,00	49.199,06
<b>08.000 - SECRETARIA MUNICIPAL DE OBRAS</b>			<b>63.882.898,00</b>	<b>85.500.000,00</b>	<b>149.382.898,00</b>
1003 - Pavimentação de Vias Urbanas	Projeto		<b>5.812.597,50</b>	<b>12.000.000,00</b>	<b>17.812.597,50</b>
		2022	910.000,00	3.000.000,00	3.910.000,00
		2023	938.160,00	3.000.000,00	3.938.160,00
		2024	1.967.225,31	3.000.000,00	4.967.225,31
		2025	1.997.212,19	3.000.000,00	4.997.212,19
1050 - Modernização e Ampliação do Sistema de Iluminação	Projeto		<b>4.000.000,00</b>	<b>0,00</b>	<b>4.000.000,00</b>
		2022	1.000.000,00	0,00	1.000.000,00
		2023	1.000.000,00	0,00	1.000.000,00
		2024	1.000.000,00	0,00	1.000.000,00
		2025	1.000.000,00	0,00	1.000.000,00
1057 - Pavimentação de Estradas Vicinais	Projeto		<b>800.000,00</b>	<b>7.000.000,00</b>	<b>7.800.000,00</b>
		2022	200.000,00	4.000.000,00	4.200.000,00
		2023	200.000,00	1.000.000,00	1.200.000,00
		2024	200.000,00	1.000.000,00	1.200.000,00
		2025	200.000,00	1.000.000,00	1.200.000,00
1061 - Implantação e Expansão de Ciclovias, Ciclo faixas e	Projeto		<b>850.000,00</b>	<b>2.000.000,00</b>	<b>2.850.000,00</b>
		2022	212.500,00	500.000,00	712.500,00
		2023	212.500,00	500.000,00	712.500,00
		2024	212.500,00	500.000,00	712.500,00
		2025	212.500,00	500.000,00	712.500,00

OL



## RELATÓRIO DE AÇÕES POR ÓRGÃO E ANO - VINCULADO / ORDINÁRIO

Ação	Tipo	Ano	Ordinário	Vinculado	Total
1062 - Implantação e Expansão de Calçadas	Projeto		<b>680.000,00</b>	<b>4.500.000,00</b>	<b>5.180.000,00</b>
		2022	170.000,00	1.200.000,00	1.370.000,00
		2023	170.000,00	1.300.000,00	1.470.000,00
		2024	170.000,00	1.000.000,00	1.170.000,00
		2025	170.000,00	1.000.000,00	1.170.000,00
1064 - Construção de Ponte Intermunicipal	Projeto		<b>0,00</b>	<b>20.000.000,00</b>	<b>20.000.000,00</b>
		2022	0,00	15.000.000,00	15.000.000,00
		2023	0,00	5.000.000,00	5.000.000,00
		2024	0,00	0,00	0,00
		2025	0,00	0,00	0,00
1065 - Construção de Trincheiras	Projeto		<b>0,00</b>	<b>40.000.000,00</b>	<b>40.000.000,00</b>
		2022	0,00	20.000.000,00	20.000.000,00
		2023	0,00	20.000.000,00	20.000.000,00
		2024	0,00	0,00	0,00
		2025	0,00	0,00	0,00
2033 - Manutenção da Folha de Pagamento da SM de Obras	Atividade		<b>12.862.396,00</b>	<b>0,00</b>	<b>12.862.396,00</b>
		2022	3.006.503,00	0,00	3.006.503,00
		2023	3.141.796,00	0,00	3.141.796,00
		2024	3.283.177,00	0,00	3.283.177,00
		2025	3.430.920,00	0,00	3.430.920,00
2034 - Manutenção das Atividades da SM de Obras Públicas	Atividade		<b>4.617.869,00</b>	<b>0,00</b>	<b>4.617.869,00</b>
		2022	1.100.750,00	0,00	1.100.750,00
		2023	1.135.736,00	0,00	1.135.736,00
		2024	1.171.948,85	0,00	1.171.948,85
		2025	1.209.434,15	0,00	1.209.434,15
2035 - Manutenção da Malha Viária	Atividade		<b>2.800.000,00</b>	<b>0,00</b>	<b>2.800.000,00</b>
		2022	700.000,00	0,00	700.000,00
		2023	700.000,00	0,00	700.000,00
		2024	700.000,00	0,00	700.000,00
		2025	700.000,00	0,00	700.000,00
2036 - Manutenção do sistema Micro e Macro Drenagem	Atividade		<b>1.600.000,00</b>	<b>0,00</b>	<b>1.600.000,00</b>
		2022	400.000,00	0,00	400.000,00
		2023	400.000,00	0,00	400.000,00
		2024	400.000,00	0,00	400.000,00
		2025	400.000,00	0,00	400.000,00
2039 - Manutenção do sistema de Iluminação Pública	Atividade		<b>26.699.751,00</b>	<b>0,00</b>	<b>26.699.751,00</b>
		2022	6.063.543,00	0,00	6.063.543,00
		2023	6.456.402,00	0,00	6.456.402,00
		2024	6.871.066,00	0,00	6.871.066,00
		2025	7.308.740,00	0,00	7.308.740,00
2040 - Manutenção da Folha de Pagamento do Sistema de	Atividade		<b>1.867.247,00</b>	<b>0,00</b>	<b>1.867.247,00</b>
		2022	436.457,00	0,00	436.457,00
		2023	456.098,00	0,00	456.098,00
		2024	476.622,00	0,00	476.622,00
		2025	498.070,00	0,00	498.070,00



## RELATÓRIO DE AÇÕES POR ÓRGÃO E ANO - VINCULADO / ORDINÁRIO

Ação	Tipo	Ano	Ordinário	Vinculado	Total
2211 - Manutenção das Estradas Vicinais	Atividade		<b>1.293.037,50</b>	<b>0,00</b>	<b>1.293.037,50</b>
		2022	300.000,00	0,00	300.000,00
		2023	315.000,00	0,00	315.000,00
		2024	330.750,00	0,00	330.750,00
		2025	347.287,50	0,00	347.287,50
<b>09.000 - SECRETARIA MUNICIPAL DE URBANISMO</b>			<b>13.952.914,31</b>	<b>0,00</b>	<b>13.952.914,31</b>
2037 - Manutenção da Folha de Pagamento da SM de	Atividade		<b>11.765.026,00</b>	<b>0,00</b>	<b>11.765.026,00</b>
		2022	2.750.000,00	0,00	2.750.000,00
		2023	2.873.750,00	0,00	2.873.750,00
		2024	3.003.069,00	0,00	3.003.069,00
		2025	3.138.207,00	0,00	3.138.207,00
2038 - Manutenção das Atividades da SM de Urbanismo	Atividade		<b>2.187.888,31</b>	<b>0,00</b>	<b>2.187.888,31</b>
		2022	501.500,00	0,00	501.500,00
		2023	530.825,00	0,00	530.825,00
		2024	561.616,25	0,00	561.616,25
		2025	593.947,06	0,00	593.947,06
<b>10.000 - SECRETARIA MUNICIPAL DE ASSISTÊNCIA</b>			<b>1.670.210,00</b>	<b>0,00</b>	<b>1.670.210,00</b>
2042 - Manutenção da Folha de Pagamento da SM de	Atividade		<b>1.670.210,00</b>	<b>0,00</b>	<b>1.670.210,00</b>
		2022	368.946,00	0,00	368.946,00
		2023	414.808,00	0,00	414.808,00
		2024	433.475,00	0,00	433.475,00
		2025	452.981,00	0,00	452.981,00
<b>11.000 - FUNREBOM</b>			<b>716.474,00</b>	<b>0,00</b>	<b>716.474,00</b>
2044 - Manutenção de FUNREBOM	Atividade		<b>716.474,00</b>	<b>0,00</b>	<b>716.474,00</b>
		2022	165.000,00	0,00	165.000,00
		2023	174.075,00	0,00	174.075,00
		2024	183.649,00	0,00	183.649,00
		2025	193.750,00	0,00	193.750,00
<b>13.000 - INSTITUTO DE PREVIDÊNCIA MUNIC. FAZENDA</b>			<b>126.896.156,75</b>	<b>35.309.271,25</b>	<b>162.205.428,00</b>
1005 - Construção da Sede do Fazprev	Projeto		<b>20.000,00</b>	<b>0,00</b>	<b>20.000,00</b>
		2022	5.000,00	0,00	5.000,00
		2023	5.000,00	0,00	5.000,00
		2024	5.000,00	0,00	5.000,00
		2025	5.000,00	0,00	5.000,00
2045 - Manutenção das Atividades do Fazprev	Atividade		<b>4.160.984,00</b>	<b>0,00</b>	<b>4.160.984,00</b>
		2022	991.526,00	0,00	991.526,00
		2023	1.023.030,00	0,00	1.023.030,00
		2024	1.056.049,00	0,00	1.056.049,00
		2025	1.090.379,00	0,00	1.090.379,00
2046 - Manutenção da Folha de Pagamento - Benefícios	Atividade		<b>0,00</b>	<b>35.309.271,25</b>	<b>35.309.271,25</b>
		2022	0,00	7.760.000,00	7.760.000,00
		2023	0,00	8.400.500,00	8.400.500,00
		2024	0,00	9.120.825,00	9.120.825,00
		2025	0,00	10.027.946,25	10.027.946,25





## RELATÓRIO DE AÇÕES POR ÓRGÃO E ANO - VINCULADO / ORDINÁRIO


Ação	Tipo	Ano	Ordinário	Vinculado	Total
2047 - Reserva de Contingência do Fazprev	Atividade		<b>122.715.172,75</b>	<b>0,00</b>	<b>122.715.172,75</b>
		2022	29.176.574,00	0,00	29.176.574,00
		2023	30.198.660,00	0,00	30.198.660,00
		2024	31.215.669,00	0,00	31.215.669,00
		2025	32.124.269,75	0,00	32.124.269,75
<b>14.000 - SECRETARIA MUNICIPAL DE PLANEJAMENTO E</b>			<b>62.380.095,92</b>	<b>0,00</b>	<b>62.380.095,92</b>
2004 - Parcelamento Pasep	Atividade		<b>1.520.000,00</b>	<b>0,00</b>	<b>1.520.000,00</b>
		2022	380.000,00	0,00	380.000,00
		2023	380.000,00	0,00	380.000,00
		2024	380.000,00	0,00	380.000,00
		2025	380.000,00	0,00	380.000,00
2005 - Amortização e encargos da dívida Contratada	Atividade		<b>29.243.141,63</b>	<b>0,00</b>	<b>29.243.141,63</b>
		2022	7.000.383,25	0,00	7.000.383,25
		2023	7.336.283,96	0,00	7.336.283,96
		2024	7.372.137,42	0,00	7.372.137,42
		2025	7.534.337,00	0,00	7.534.337,00
2007 - Precatório e sentenças Judiciais	Atividade		<b>14.700.158,29</b>	<b>0,00</b>	<b>14.700.158,29</b>
		2022	3.010.000,00	0,00	3.010.000,00
		2023	3.260.000,00	0,00	3.260.000,00
		2024	3.560.000,00	0,00	3.560.000,00
		2025	4.870.158,29	0,00	4.870.158,29
2048 - Manutenção da Folha de Pagamento da SM de	Atividade		<b>6.424.646,00</b>	<b>0,00</b>	<b>6.424.646,00</b>
		2022	1.527.730,00	0,00	1.527.730,00
		2023	1.578.478,00	0,00	1.578.478,00
		2024	1.631.510,00	0,00	1.631.510,00
		2025	1.686.928,00	0,00	1.686.928,00
2049 - Manutenção das Atividades da SM de Planejamento e	Atividade		<b>492.150,00</b>	<b>0,00</b>	<b>492.150,00</b>
		2022	119.000,00	0,00	119.000,00
		2023	120.700,00	0,00	120.700,00
		2024	124.950,00	0,00	124.950,00
		2025	127.500,00	0,00	127.500,00
2192 - Recolhimento PASEP	Atividade		<b>10.000.000,00</b>	<b>0,00</b>	<b>10.000.000,00</b>
		2022	2.500.000,00	0,00	2.500.000,00
		2023	2.500.000,00	0,00	2.500.000,00
		2024	2.500.000,00	0,00	2.500.000,00
		2025	2.500.000,00	0,00	2.500.000,00
<b>15.000 - FUNDO MUNICIPAL DE SAÚDE</b>			<b>269.763.723,91</b>	<b>69.837.948,00</b>	<b>339.601.671,91</b>
1058 - Ampliação e Reforma da UPA	Projeto		<b>0,00</b>	<b>1.000.000,00</b>	<b>1.000.000,00</b>
		2022	0,00	1.000.000,00	1.000.000,00
		2023	0,00	0,00	0,00
		2024	0,00	0,00	0,00
		2025	0,00	0,00	0,00
2010 - Programa do Conselho Municipal da Saúde	Atividade		<b>256.452,44</b>	<b>0,00</b>	<b>256.452,44</b>
		2022	59.500,00	0,00	59.500,00
		2023	62.475,00	0,00	62.475,00
		2024	65.598,75	0,00	65.598,75
		2025	68.878,69	0,00	68.878,69



## RELATÓRIO DE AÇÕES POR ÓRGÃO E ANO - VINCULADO / ORDINÁRIO

Ação	Tipo	Ano	Ordinário	Vinculado	Total
2050 - Manutenção da Folha de Pagamento - Bloco Gestão	Atividade		<b>13.024.392,00</b>	<b>0,00</b>	<b>13.024.392,00</b>
		2022	3.044.369,00	0,00	3.044.369,00
		2023	3.181.365,00	0,00	3.181.365,00
		2024	3.324.527,00	0,00	3.324.527,00
		2025	3.474.131,00	0,00	3.474.131,00
2051 - Manutenção das Atividades - Bloco de Gestão ADM	Atividade		<b>12.106.253,91</b>	<b>21.550,63</b>	<b>12.127.804,54</b>
		2022	2.625.919,54	5.000,00	2.630.919,54
		2023	2.886.863,77	5.250,00	2.892.113,77
		2024	3.148.855,25	5.512,50	3.154.367,75
		2025	3.444.615,35	5.788,13	3.450.403,48
2053 - Manutenção da Folha de Pagamento - Bloco Gestão	Atividade		<b>75.492.341,06</b>	<b>9.428.566,94</b>	<b>84.920.908,00</b>
		2022	17.214.630,56	2.505.041,44	19.719.672,00
		2023	18.282.293,53	2.414.763,47	20.697.057,00
		2024	19.406.609,37	2.311.815,63	21.718.425,00
		2025	20.588.807,60	2.196.946,40	22.785.754,00
2054 - Manutenção das Atividades - Bloco de Gestão Básica	Atividade		<b>21.981.637,50</b>	<b>19.120.732,73</b>	<b>41.102.370,23</b>
		2022	5.100.000,00	3.904.025,46	9.004.025,46
		2023	5.355.000,00	4.460.199,73	9.815.199,73
		2024	5.622.750,00	5.057.622,07	10.680.372,07
		2025	5.903.887,50	5.698.885,47	11.602.772,97
2055 - Manutenção da Folha de Pagamento - Bloco de	Atividade		<b>711.010,50</b>	<b>4.029.059,50</b>	<b>4.740.070,00</b>
		2022	166.194,15	941.766,85	1.107.961,00
		2023	173.673,00	984.147,00	1.157.820,00
		2024	181.488,15	1.028.432,85	1.209.921,00
		2025	189.655,20	1.074.712,80	1.264.368,00
2056 - Manutenção das Atividades - Bloco de Vigilância em	Atividade		<b>1.215.835,00</b>	<b>1.422.341,25</b>	<b>2.638.176,25</b>
		2022	280.000,00	330.000,00	610.000,00
		2023	295.400,00	346.500,00	641.900,00
		2024	311.647,00	363.825,00	675.472,00
		2025	328.788,00	382.016,25	710.804,25
2057 - Manutenção da Folha de Pagamento - Bloco de	Atividade		<b>6.177.340,00</b>	<b>0,00</b>	<b>6.177.340,00</b>
		2022	1.443.914,00	0,00	1.443.914,00
		2023	1.508.890,00	0,00	1.508.890,00
		2024	1.576.790,00	0,00	1.576.790,00
		2025	1.647.746,00	0,00	1.647.746,00
2058 - Manutenção das Atividades - Bloco de Assistência	Atividade		<b>7.327.212,51</b>	<b>0,00</b>	<b>7.327.212,51</b>
		2022	1.700.000,00	0,00	1.700.000,00
		2023	1.785.000,00	0,00	1.785.000,00
		2024	1.874.250,00	0,00	1.874.250,00
		2025	1.967.962,51	0,00	1.967.962,51
2060 - Manutenção da Folha de Pagamento - Urgência e	Atividade		<b>31.989.825,00</b>	<b>21.326.550,00</b>	<b>53.316.375,00</b>
		2022	7.477.418,40	4.984.945,60	12.462.364,00
		2023	7.813.902,00	5.209.268,00	13.023.170,00
		2024	8.165.527,80	5.443.685,20	13.609.213,00
		2025	8.532.976,80	5.688.651,20	14.221.628,00

al

**RELATÓRIO DE AÇÕES POR ÓRGÃO E ANO - VINCULADO / ORDINÁRIO**

Ação	Tipo	Ano	Ordinário	Vinculado	Total
2150 - Consórcios Públicos	Atividade		<b>17.585.310,00</b>	<b>0,00</b>	<b>17.585.310,00</b>
		2022	4.080.000,00	0,00	4.080.000,00
		2023	4.284.000,00	0,00	4.284.000,00
		2024	4.498.200,00	0,00	4.498.200,00
		2025	4.723.110,00	0,00	4.723.110,00
2204 - Manutenção das Atividades - Atenção Especializada	Atividade		<b>24.566.934,69</b>	<b>3.120.530,50</b>	<b>27.687.465,19</b>
		2022	5.577.500,00	724.000,00	6.301.500,00
		2023	5.941.375,00	760.200,00	6.701.575,00
		2024	6.323.443,75	798.210,00	7.121.653,75
		2025	6.724.615,94	838.120,50	7.562.736,44
2205 - Manutenção das Atividades - Urgência e Emergência	Atividade		<b>22.714.358,75</b>	<b>7.758.225,00</b>	<b>30.472.583,75</b>
		2022	5.270.000,00	1.800.000,00	7.070.000,00
		2023	5.533.500,00	1.890.000,00	7.423.500,00
		2024	5.810.175,00	1.984.500,00	7.794.675,00
		2025	6.100.683,75	2.083.725,00	8.184.408,75
2207 - Manutenção da Folha de Pagamento - Atenção	Atividade		<b>34.614.820,55</b>	<b>2.610.391,45</b>	<b>37.225.212,00</b>
		2022	8.065.923,35	658.220,65	8.724.144,00
		2023	8.430.794,20	654.586,80	9.085.381,00
		2024	8.843.041,25	651.181,75	9.494.223,00
		2025	9.275.061,75	646.402,25	9.921.464,00
<b>16.000 - FUNDO MUNICIPAL DE EDUCAÇÃO</b>			<b>426.426.180,01</b>	<b>14.663.584,00</b>	<b>441.089.764,01</b>
1006 - Construção e Ampliação de Unidades Escolares	Projeto		<b>5.724.050,00</b>	<b>0,00</b>	<b>5.724.050,00</b>
		2022	1.400.000,00	0,00	1.400.000,00
		2023	1.420.000,00	0,00	1.420.000,00
		2024	1.441.000,00	0,00	1.441.000,00
		2025	1.463.050,00	0,00	1.463.050,00
1024 - Programa de Eficiência Energética - Unidades	Projeto		<b>0,00</b>	<b>3.200.000,00</b>	<b>3.200.000,00</b>
		2022	0,00	3.200.000,00	3.200.000,00
		2023	0,00	0,00	0,00
		2024	0,00	0,00	0,00
		2025	0,00	0,00	0,00
1051 - Construção e Ampliação de Unidades Escolares -	Projeto		<b>4.229.176,25</b>	<b>0,00</b>	<b>4.229.176,25</b>
		2022	1.010.000,00	0,00	1.010.000,00
		2023	1.040.500,00	0,00	1.040.500,00
		2024	1.072.525,00	0,00	1.072.525,00
		2025	1.106.151,25	0,00	1.106.151,25
2065 - Manutenção do Salário Educação	Atividade		<b>13.337.173,29</b>	<b>0,00</b>	<b>13.337.173,29</b>
		2022	3.213.175,00	0,00	3.213.175,00
		2023	3.293.206,64	0,00	3.293.206,64
		2024	3.374.319,44	0,00	3.374.319,44
		2025	3.456.472,21	0,00	3.456.472,21
2066 - Subvenções Sociais - APAE	Atividade		<b>471.508,54</b>	<b>0,00</b>	<b>471.508,54</b>
		2022	109.395,56	0,00	109.395,56
		2023	114.865,34	0,00	114.865,34
		2024	120.608,60	0,00	120.608,60
		2025	126.639,04	0,00	126.639,04




**RELATÓRIO DE AÇÕES POR ÓRGÃO E ANO - VINCULADO / ORDINÁRIO**

Ação	Tipo	Ano	Ordinário	Vinculado	Total
2069 - Manutenção do Programa de Merenda Escolar	Atividade		<b>9.658.246,64</b>	<b>6.885.535,40</b>	<b>16.543.782,04</b>
		2022	2.240.881,44	1.568.959,81	3.809.841,25
		2023	2.352.851,85	1.666.649,80	4.019.501,65
		2024	2.470.494,40	1.770.145,19	4.240.639,59
		2025	2.594.018,95	1.879.780,60	4.473.799,55
2070 - Manutenção das Atividades da Educação Infantil	Atividade		<b>10.876.479,70</b>	<b>0,00</b>	<b>10.876.479,70</b>
		2022	2.531.137,08	0,00	2.531.137,08
		2023	2.652.693,94	0,00	2.652.693,94
		2024	2.779.828,63	0,00	2.779.828,63
		2025	2.912.820,05	0,00	2.912.820,05
2071 - Manutenção do Programa PNAT	Atividade		<b>14.857.974,85</b>	<b>1.584.343,53</b>	<b>16.442.318,38</b>
		2022	3.546.874,12	376.465,19	3.923.339,31
		2023	3.660.060,78	389.246,45	4.049.307,23
		2024	3.771.134,35	402.472,87	4.173.607,22
		2025	3.879.905,60	416.159,02	4.296.064,62
2073 - Manutenção da Folha de Pagamento da Educação	Atividade		<b>10.765.797,75</b>	<b>0,00</b>	<b>10.765.797,75</b>
		2022	1.854.183,80	0,00	1.854.183,80
		2023	2.383.446,21	0,00	2.383.446,21
		2024	2.955.387,15	0,00	2.955.387,15
		2025	3.572.780,59	0,00	3.572.780,59
2074 - Manutenção da Folha de Pagamento do FUNDEB	Atividade		<b>214.873.462,45</b>	<b>0,00</b>	<b>214.873.462,45</b>
		2022	48.115.231,00	0,00	48.115.231,00
		2023	51.760.467,00	0,00	51.760.467,00
		2024	55.512.246,80	0,00	55.512.246,80
		2025	59.485.517,65	0,00	59.485.517,65
2075 - Manutenção da Folha de Pagamento do FUNDEB	Atividade		<b>67.373.851,55</b>	<b>0,00</b>	<b>67.373.851,55</b>
		2022	16.884.769,00	0,00	16.884.769,00
		2023	16.814.533,00	0,00	16.814.533,00
		2024	16.834.378,20	0,00	16.834.378,20
		2025	16.840.171,35	0,00	16.840.171,35
2154 - Programa Distribuição de Kit e Uniforme Escolar	Atividade		<b>6.034.175,00</b>	<b>0,00</b>	<b>6.034.175,00</b>
		2022	1.400.000,00	0,00	1.400.000,00
		2023	1.470.000,00	0,00	1.470.000,00
		2024	1.543.500,00	0,00	1.543.500,00
		2025	1.620.675,00	0,00	1.620.675,00
2161 - Manutenção da Folha de Pagamento da Educação	Atividade		<b>32.884.071,70</b>	<b>0,00</b>	<b>32.884.071,70</b>
		2022	7.740.768,00	0,00	7.740.768,00
		2023	7.964.908,66	0,00	7.964.908,66
		2024	8.407.150,74	0,00	8.407.150,74
		2025	8.771.244,30	0,00	8.771.244,30
2194 - Manutenção das Atividades do Ensino Fundamental	Atividade		<b>15.371.712,37</b>	<b>0,00</b>	<b>15.371.712,37</b>
		2022	3.704.896,87	0,00	3.704.896,87
		2023	3.877.641,71	0,00	3.877.641,71
		2024	3.852.523,80	0,00	3.852.523,80
		2025	3.936.649,99	0,00	3.936.649,99



## RELATÓRIO DE AÇÕES POR ÓRGÃO E ANO - VINCULADO / ORDINÁRIO

Ação	Tipo	Ano	Ordinário	Vinculado	Total
2195 - Programa Salário Educação - Ensino Infantil	Atividade		<b>7.596.647,94</b>	<b>0,00</b>	<b>7.596.647,94</b>
		2022	1.605.687,50	0,00	1.605.687,50
		2023	1.792.098,98	0,00	1.792.098,98
		2024	1.992.154,47	0,00	1.992.154,47
		2025	2.206.706,99	0,00	2.206.706,99
2196 - Manutenção do Programa de Merenda Escolar -	Atividade		<b>9.389.741,30</b>	<b>2.661.071,17</b>	<b>12.050.812,47</b>
		2022	2.178.531,09	617.400,00	2.795.931,09
		2023	2.287.457,64	648.270,00	2.935.727,64
		2024	2.401.830,52	680.683,50	3.082.514,02
		2025	2.521.922,05	714.717,67	3.236.639,72
2197 - Programa Salário Educação - Ensino Especial	Atividade		<b>1.211.737,77</b>	<b>0,00</b>	<b>1.211.737,77</b>
		2022	281.137,50	0,00	281.137,50
		2023	295.194,38	0,00	295.194,38
		2024	309.954,09	0,00	309.954,09
		2025	325.451,80	0,00	325.451,80
2198 - Manutenção do Programa de Merenda Escolar -	Atividade		<b>1.173.717,70</b>	<b>332.633,90</b>	<b>1.506.351,60</b>
		2022	272.316,40	77.175,00	349.491,40
		2023	285.932,21	81.033,75	366.965,96
		2024	300.228,82	85.085,44	385.314,26
		2025	315.240,27	89.339,71	404.579,98
2199 - Programa de Distribuição de Kit e Uniforme Escolar -	Atividade		<b>8.620,25</b>	<b>0,00</b>	<b>8.620,25</b>
		2022	2.000,00	0,00	2.000,00
		2023	2.100,00	0,00	2.100,00
		2024	2.205,00	0,00	2.205,00
		2025	2.315,25	0,00	2.315,25
2200 - Manutenção das Atividades do Ensino Especial	Atividade		<b>588.034,96</b>	<b>0,00</b>	<b>588.034,96</b>
		2022	136.431,07	0,00	136.431,07
		2023	143.252,62	0,00	143.252,62
		2024	150.415,25	0,00	150.415,25
		2025	157.936,02	0,00	157.936,02
<b>17.000 - FUNDO MUNICIPAL DE ASSISTÊNCIA SOCIAL</b>			<b>45.090.156,43</b>	<b>6.850.931,27</b>	<b>51.941.087,70</b>
1008 - Construção CRAS	Projeto		<b>4.250,00</b>	<b>345.000,00</b>	<b>349.250,00</b>
		2022	0,00	0,00	0,00
		2023	4.250,00	345.000,00	349.250,00
		2024	0,00	0,00	0,00
		2025	0,00	0,00	0,00
1009 - Ampliação e Reforma do CRAS e CREAS	Projeto		<b>442.000,00</b>	<b>0,00</b>	<b>442.000,00</b>
		2022	110.500,00	0,00	110.500,00
		2023	110.500,00	0,00	110.500,00
		2024	110.500,00	0,00	110.500,00
		2025	110.500,00	0,00	110.500,00
1022 - Construção do Centro POP	Projeto		<b>4.250,00</b>	<b>345.000,00</b>	<b>349.250,00</b>
		2022	0,00	0,00	0,00
		2023	0,00	0,00	0,00
		2024	4.250,00	345.000,00	349.250,00
		2025	0,00	0,00	0,00



## RELATÓRIO DE AÇÕES POR ÓRGÃO E ANO - VINCULADO / ORDINÁRIO

Ação	Tipo	Ano	Ordinário	Vinculado	Total
1052 - Construção da Instituição de Acolhimento Adulto	Projeto		<b>4.250,00</b>	<b>345.000,00</b>	<b>349.250,00</b>
		2022	0,00	0,00	0,00
		2023	0,00	0,00	0,00
		2024	0,00	0,00	0,00
		2025	4.250,00	345.000,00	349.250,00
1053 - Construção Centro de Convivência Melhor Idade	Projeto		<b>4.250,00</b>	<b>345.000,00</b>	<b>349.250,00</b>
		2022	0,00	0,00	0,00
		2023	0,00	0,00	0,00
		2024	0,00	0,00	0,00
		2025	4.250,00	345.000,00	349.250,00
1054 - Construção da Casa do Conselho Tutelar	Projeto		<b>4.250,00</b>	<b>345.000,00</b>	<b>349.250,00</b>
		2022	0,00	0,00	0,00
		2023	4.250,00	345.000,00	349.250,00
		2024	0,00	0,00	0,00
		2025	0,00	0,00	0,00
1066 - Construção do Restaurante Popular	Projeto		<b>250.000,00</b>	<b>0,00</b>	<b>250.000,00</b>
		2022	0,00	0,00	0,00
		2023	250.000,00	0,00	250.000,00
		2024	0,00	0,00	0,00
		2025	0,00	0,00	0,00
2077 - Manutenção da Folha de Pagamento da Proteção	Atividade		<b>8.021.424,00</b>	<b>0,00</b>	<b>8.021.424,00</b>
		2022	1.874.957,00	0,00	1.874.957,00
		2023	1.959.330,00	0,00	1.959.330,00
		2024	2.047.500,00	0,00	2.047.500,00
		2025	2.139.637,00	0,00	2.139.637,00
2078 - Serviços de Proteção Atendimento Integral a Família	Atividade		<b>977.731,69</b>	<b>727.183,82</b>	<b>1.704.915,51</b>
		2022	221.850,00	165.000,00	386.850,00
		2023	236.270,25	175.725,00	411.995,25
		2024	251.627,82	187.147,13	438.774,95
		2025	267.983,62	199.311,69	467.295,31
2079 - Manutenção do Projeto amigos da Melhor Idade	Atividade		<b>82.414,17</b>	<b>0,00</b>	<b>82.414,17</b>
		2022	18.700,00	0,00	18.700,00
		2023	19.915,50	0,00	19.915,50
		2024	21.210,01	0,00	21.210,01
		2025	22.588,66	0,00	22.588,66
2080 - Manutenção da Folha de Pagamento da Proteção	Atividade		<b>4.761.329,00</b>	<b>0,00</b>	<b>4.761.329,00</b>
		2022	1.112.930,00	0,00	1.112.930,00
		2023	1.163.012,00	0,00	1.163.012,00
		2024	1.215.348,00	0,00	1.215.348,00
		2025	1.270.039,00	0,00	1.270.039,00
2081 - Serviços de Proteção e atendimento Especializado a	Atividade		<b>1.204.370,66</b>	<b>174.524,12</b>	<b>1.378.894,78</b>
		2022	273.275,00	39.600,00	312.875,00
		2023	291.037,88	42.174,00	333.211,88
		2024	309.955,34	44.915,31	354.870,65
		2025	330.102,44	47.834,81	377.937,25





MUNICÍPIO DE FAZENDA RIO GRANDE - PR  
PLANO PLURIANUAL - 2022 / 2025  
RELATÓRIO DE AÇÕES POR ÓRGÃO E ANO - VINCULADO / ORDINÁRIO

Página: 12 / 22  
Data: 29/06/2021

Ação	Tipo	Ano	Ordinário	Vinculado	Total
2082 - Serviço Especializado para Pessoa em situação de	Atividade		<b>786.680,67</b>	<b>627.584,67</b>	<b>1.414.265,34</b>
		2022	178.500,00	142.400,00	320.900,00
		2023	190.102,50	151.656,00	341.758,50
		2024	202.459,16	161.516,64	363.975,80
		2025	215.619,01	172.012,03	387.631,04
2083 - Serviço de proteção Social Especializada para	Atividade		<b>9.365,25</b>	<b>17.628,70</b>	<b>26.993,95</b>
		2022	2.125,00	4.000,00	6.125,00
		2023	2.263,13	4.260,00	6.523,13
		2024	2.410,23	4.536,90	6.947,13
		2025	2.566,89	4.831,80	7.398,69
2084 - Manutenção da Folha de Pagamento da Proteção	Atividade		<b>6.736.735,00</b>	<b>0,00</b>	<b>6.736.735,00</b>
		2022	1.574.669,00	0,00	1.574.669,00
		2023	1.645.529,00	0,00	1.645.529,00
		2024	1.719.578,00	0,00	1.719.578,00
		2025	1.796.959,00	0,00	1.796.959,00
2085 - Serviço de Acolhimento para Pessoas em situação de	Atividade		<b>786.680,68</b>	<b>317.316,59</b>	<b>1.103.997,27</b>
		2022	178.500,00	72.000,00	250.500,00
		2023	190.102,50	76.680,00	266.782,50
		2024	202.459,16	81.664,21	284.123,37
		2025	215.619,02	86.972,38	302.591,40
2087 - Manutenção da Folha de Pagamento Componentes	Atividade		<b>7.550.357,00</b>	<b>0,00</b>	<b>7.550.357,00</b>
		2022	1.764.848,00	0,00	1.764.848,00
		2023	1.844.266,00	0,00	1.844.266,00
		2024	1.927.258,00	0,00	1.927.258,00
		2025	2.013.985,00	0,00	2.013.985,00
2088 - Manutenção das Atividades do Componente para	Atividade		<b>2.469.573,82</b>	<b>0,00</b>	<b>2.469.573,82</b>
		2022	552.500,00	0,00	552.500,00
		2023	593.937,50	0,00	593.937,50
		2024	638.068,44	0,00	638.068,44
		2025	685.067,88	0,00	685.067,88
2089 - Manutenção IGD PBF	Atividade		<b>18.730,50</b>	<b>1.000.428,64</b>	<b>1.019.159,14</b>
		2022	4.250,00	227.000,00	231.250,00
		2023	4.526,25	241.755,00	246.281,25
		2024	4.820,46	257.469,08	262.289,54
		2025	5.133,79	274.204,56	279.338,35
2090 - Manutenção IGD-SUAS qualificação da Gestão	Atividade		<b>0,00</b>	<b>8.814,36</b>	<b>8.814,36</b>
		2022	0,00	2.000,00	2.000,00
		2023	0,00	2.130,00	2.130,00
		2024	0,00	2.268,46	2.268,46
		2025	0,00	2.415,90	2.415,90
2091 - Manutenção das atividades do Controle Social	Atividade		<b>74.921,97</b>	<b>0,00</b>	<b>74.921,97</b>
		2022	17.000,00	0,00	17.000,00
		2023	18.105,00	0,00	18.105,00
		2024	19.281,83	0,00	19.281,83
		2025	20.535,14	0,00	20.535,14

*DL* *[assinatura]*



## RELATÓRIO DE AÇÕES POR ÓRGÃO E ANO - VINCULADO / ORDINÁRIO

Ação	Tipo	Ano	Ordinário	Vinculado	Total
2092 - Manutenção do Armazém da Família	Atividade		<b>475.974,86</b>	<b>0,00</b>	<b>475.974,86</b>
		2022	108.000,00	0,00	108.000,00
		2023	115.020,00	0,00	115.020,00
		2024	122.496,30	0,00	122.496,30
		2025	130.458,56	0,00	130.458,56
2093 - Subvenções Sociais a Entidades	Atividade		<b>416.500,00</b>	<b>0,00</b>	<b>416.500,00</b>
		2022	85.000,00	0,00	85.000,00
		2023	102.000,00	0,00	102.000,00
		2024	110.500,00	0,00	110.500,00
		2025	119.000,00	0,00	119.000,00
2095 - Emergenciais e Calamitosas	Atividade		<b>782.000,00</b>	<b>0,00</b>	<b>782.000,00</b>
		2022	170.000,00	0,00	170.000,00
		2023	187.000,00	0,00	187.000,00
		2024	204.000,00	0,00	204.000,00
		2025	221.000,00	0,00	221.000,00
2096 - Manutenção dos Programas de Benefícios Eventuais	Atividade		<b>936.524,61</b>	<b>0,00</b>	<b>936.524,61</b>
		2022	212.500,00	0,00	212.500,00
		2023	226.312,50	0,00	226.312,50
		2024	241.022,81	0,00	241.022,81
		2025	256.689,30	0,00	256.689,30
2119 - Serviços para Pessoas Idosas	Atividade		<b>771.696,28</b>	<b>0,00</b>	<b>771.696,28</b>
		2022	175.100,00	0,00	175.100,00
		2023	186.481,50	0,00	186.481,50
		2024	198.602,80	0,00	198.602,80
		2025	211.511,98	0,00	211.511,98
2201 - Serviço de Convivência e Fortalecimento de Vínculos -	Atividade		<b>68.121,97</b>	<b>120.215,24</b>	<b>188.337,21</b>
		2022	17.000,00	30.000,00	47.000,00
		2023	18.105,00	31.950,00	50.055,00
		2024	19.281,83	34.026,75	53.308,58
		2025	13.735,14	24.238,49	37.973,63
2202 - Programa Família Acolhedora	Atividade		<b>752.965,95</b>	<b>0,00</b>	<b>752.965,95</b>
		2022	170.850,00	0,00	170.850,00
		2023	181.955,25	0,00	181.955,25
		2024	193.782,50	0,00	193.782,50
		2025	206.378,20	0,00	206.378,20
2203 - Serviços de Abordagem Social	Atividade		<b>7.492,22</b>	<b>520.046,61</b>	<b>527.538,83</b>
		2022	1.700,00	118.000,00	119.700,00
		2023	1.810,50	125.670,00	127.480,50
		2024	1.928,20	133.838,55	135.766,75
		2025	2.053,52	142.538,06	144.591,58
2218 - Manutenção do Restaurante Popular	Atividade		<b>900.000,00</b>	<b>0,00</b>	<b>900.000,00</b>
		2022	100.000,00	0,00	100.000,00
		2023	200.000,00	0,00	200.000,00
		2024	300.000,00	0,00	300.000,00
		2025	300.000,00	0,00	300.000,00



MUNICÍPIO DE FAZENDA RIO GRANDE - PR  
PLANO PLURIANUAL - 2022 / 2025  
RELATÓRIO DE AÇÕES POR ÓRGÃO E ANO - VINCULADO / ORDINÁRIO

Página: 14 / 22

Data: 29/06/2021

Ação	Tipo	Ano	Ordinário	Vinculado	Total
6001 - Serviço de Convivência e Fortalecimento de Vínculos	Atividade		<b>711.758,71</b>	<b>493.603,56</b>	<b>1.205.362,27</b>
		2022	161.500,00	112.000,00	273.500,00
		2023	171.997,50	119.280,00	291.277,50
		2024	183.177,34	127.033,20	310.210,54
		2025	195.083,87	135.290,36	330.374,23
6002 - Benefício e Prestação Continuada na Escola	Atividade		<b>11.425,60</b>	<b>5.817,47</b>	<b>17.243,07</b>
		2022	2.592,50	1.320,00	3.912,50
		2023	2.761,01	1.405,80	4.166,81
		2024	2.940,48	1.497,18	4.437,66
		2025	3.131,61	1.594,49	4.726,10
6003 - AEPETI - Ações Estratégicas do Programa de	Atividade		<b>18.355,53</b>	<b>2.159,47</b>	<b>20.515,00</b>
		2022	4.250,00	500,00	4.750,00
		2023	4.468,30	525,68	4.993,98
		2024	4.697,88	552,69	5.250,57
		2025	4.939,35	581,10	5.520,45
6004 - Serviços de Proteção Social a Adolescente em	Atividade		<b>37.460,99</b>	<b>48.478,93</b>	<b>85.939,92</b>
		2022	8.500,00	11.000,00	19.500,00
		2023	9.052,50	11.715,00	20.767,50
		2024	9.640,91	12.476,48	22.117,39
		2025	10.267,58	13.287,45	23.555,03
6005 - Serviços de Acolhimento para Crianças e	Atividade		<b>1.685.744,29</b>	<b>374.609,85</b>	<b>2.060.354,14</b>
		2022	382.500,00	85.000,00	467.500,00
		2023	407.362,50	90.525,00	497.887,50
		2024	433.841,06	96.409,13	530.250,19
		2025	462.040,73	102.675,72	564.716,45
6007 - Subvenções Sociais - Crianças	Atividade		<b>561.914,76</b>	<b>0,00</b>	<b>561.914,76</b>
		2022	127.500,00	0,00	127.500,00
		2023	135.787,50	0,00	135.787,50
		2024	144.613,69	0,00	144.613,69
		2025	154.013,57	0,00	154.013,57
6008 - Manutenção da Folha de Pagamento do Conselho	Atividade		<b>1.785.495,55</b>	<b>0,00</b>	<b>1.785.495,55</b>
		2022	417.348,30	0,00	417.348,30
		2023	436.129,05	0,00	436.129,05
		2024	455.754,70	0,00	455.754,70
		2025	476.263,50	0,00	476.263,50
6009 - Manutenção do Conselho Tutelar	Atividade		<b>899.063,63</b>	<b>0,00</b>	<b>899.063,63</b>
		2022	204.000,00	0,00	204.000,00
		2023	217.260,00	0,00	217.260,00
		2024	231.381,90	0,00	231.381,90
		2025	246.421,73	0,00	246.421,73
6012 - Programa Criança Feliz	Atividade		<b>18.318,04</b>	<b>687.519,24</b>	<b>705.837,28</b>
		2022	4.250,00	156.000,00	160.250,00
		2023	4.462,50	166.140,00	170.602,50
		2024	4.685,63	176.939,10	181.624,73
		2025	4.919,91	188.440,14	193.360,05





MUNICÍPIO DE FAZENDA RIO GRANDE - PR  
PLANO PLURIANUAL - 2022 / 2025  
RELATÓRIO DE AÇÕES POR ÓRGÃO E ANO - VINCULADO / ORDINÁRIO

Página: 15 / 22  
Data: 29/06/2021

Ação	Tipo	Ano	Ordinário	Vinculado	Total
6013 - Programa Núcleo da Infância	Atividade		<b>55.779,03</b>	<b>0,00</b>	<b>55.779,03</b>
		2022	12.750,00	0,00	12.750,00
		2023	13.515,00	0,00	13.515,00
		2024	14.326,54	0,00	14.326,54
		2025	15.187,49	0,00	15.187,49
<b>18.000 - FUNDO MUNICIPAL DE TRANSITO</b>			<b>0,00</b>	<b>13.476.799,00</b>	<b>13.476.799,00</b>
1060 - Implantação do Estacionamento Rotativo	Projeto		<b>0,00</b>	<b>120.000,00</b>	<b>120.000,00</b>
		2022	0,00	0,00	0,00
		2023	0,00	120.000,00	120.000,00
		2024	0,00	0,00	0,00
		2025	0,00	0,00	0,00
2097 - Manutenção da Folha de Pagamento do FAZTRANS	Atividade		<b>0,00</b>	<b>4.192.852,00</b>	<b>4.192.852,00</b>
		2022	0,00	878.586,00	878.586,00
		2023	0,00	986.432,00	986.432,00
		2024	0,00	1.102.017,00	1.102.017,00
		2025	0,00	1.225.817,00	1.225.817,00
2098 - Manutenção do FAZTRANS	Atividade		<b>0,00</b>	<b>7.603.947,00</b>	<b>7.603.947,00</b>
		2022	0,00	1.851.414,00	1.851.414,00
		2023	0,00	1.783.568,00	1.783.568,00
		2024	0,00	1.957.058,00	1.957.058,00
		2025	0,00	2.011.907,00	2.011.907,00
2145 - Programa Educação no Trânsito	Atividade		<b>0,00</b>	<b>190.000,00</b>	<b>190.000,00</b>
		2022	0,00	40.000,00	40.000,00
		2023	0,00	45.000,00	45.000,00
		2024	0,00	50.000,00	50.000,00
		2025	0,00	55.000,00	55.000,00
2212 - Readequação de Circulação dos Modais e Sinalização	Atividade		<b>0,00</b>	<b>1.370.000,00</b>	<b>1.370.000,00</b>
		2022	0,00	230.000,00	230.000,00
		2023	0,00	230.000,00	230.000,00
		2024	0,00	455.000,00	455.000,00
		2025	0,00	455.000,00	455.000,00
<b>20.000 - FUNDO MUNICIPAL DE HABITAÇÃO</b>			<b>3.039.586,00</b>	<b>0,00</b>	<b>3.039.586,00</b>
2102 - Manutenção das Atividades do Fundo Municipal de	Atividade		<b>3.039.586,00</b>	<b>0,00</b>	<b>3.039.586,00</b>
		2022	700.000,00	0,00	700.000,00
		2023	738.500,00	0,00	738.500,00
		2024	779.117,00	0,00	779.117,00
		2025	821.969,00	0,00	821.969,00
<b>21.000 - SECRETARIA MUNICIPAL DE DEFESA SOCIAL</b>			<b>18.986.395,50</b>	<b>4.500.000,00</b>	<b>23.486.395,50</b>
1068 - Aquisição de Rádios Comunicadores	Projeto		<b>0,00</b>	<b>500.000,00</b>	<b>500.000,00</b>
		2022	0,00	200.000,00	200.000,00
		2023	0,00	300.000,00	300.000,00
		2024	0,00	0,00	0,00
		2025	0,00	0,00	0,00



MUNICÍPIO DE FAZENDA RIO GRANDE - PR  
PLANO PLURIANUAL - 2022 / 2025  
RELATÓRIO DE AÇÕES POR ÓRGÃO E ANO - VINCULADO / ORDINÁRIO

Página: 16 / 22  
Data: 29/06/2021


Ação	Tipo	Ano	Ordinário	Vinculado	Total
1069 - Aquisição de Viaturas	Projeto		<b>0,00</b>	<b>1.000.000,00</b>	<b>1.000.000,00</b>
		2022	0,00	250.000,00	250.000,00
		2023	0,00	250.000,00	250.000,00
		2024	0,00	250.000,00	250.000,00
		2025	0,00	250.000,00	250.000,00
1070 - Aquisição de Sistemas de Câmeras de Segurança	Projeto		<b>0,00</b>	<b>3.000.000,00</b>	<b>3.000.000,00</b>
		2022	0,00	500.000,00	500.000,00
		2023	0,00	1.000.000,00	1.000.000,00
		2024	0,00	1.000.000,00	1.000.000,00
		2025	0,00	500.000,00	500.000,00
2103 - Manutenção da Folha de Pagamento da SM de	Atividade		<b>15.829.308,00</b>	<b>0,00</b>	<b>15.829.308,00</b>
		2022	3.700.000,00	0,00	3.700.000,00
		2023	3.866.500,00	0,00	3.866.500,00
		2024	4.040.493,00	0,00	4.040.493,00
		2025	4.222.315,00	0,00	4.222.315,00
2104 - Manutenção das Atividades da SM de Defesa Social	Atividade		<b>3.157.087,50</b>	<b>0,00</b>	<b>3.157.087,50</b>
		2022	735.000,00	0,00	735.000,00
		2023	770.000,00	0,00	770.000,00
		2024	806.750,00	0,00	806.750,00
		2025	845.337,50	0,00	845.337,50
<b>22.000 - SECRETARIA MUNICIPAL DE MEIO AMBIENTE</b>			<b>53.632.270,94</b>	<b>0,00</b>	<b>53.632.270,94</b>
2106 - Manutenção da Folha de Pagamento da SM de Meio	Atividade		<b>8.556.382,00</b>	<b>0,00</b>	<b>8.556.382,00</b>
		2022	2.000.000,00	0,00	2.000.000,00
		2023	2.090.000,00	0,00	2.090.000,00
		2024	2.184.050,00	0,00	2.184.050,00
		2025	2.282.332,00	0,00	2.282.332,00
2107 - Manutenção da Folha de Pagamento do Cemitério	Atividade		<b>1.167.116,00</b>	<b>0,00</b>	<b>1.167.116,00</b>
		2022	257.481,00	0,00	257.481,00
		2023	289.967,00	0,00	289.967,00
		2024	303.016,00	0,00	303.016,00
		2025	316.652,00	0,00	316.652,00
2108 - Manutenção do Cemitério Municipal	Atividade		<b>1.390.116,00</b>	<b>0,00</b>	<b>1.390.116,00</b>
		2022	322.519,00	0,00	322.519,00
		2023	338.650,00	0,00	338.650,00
		2024	355.582,00	0,00	355.582,00
		2025	373.365,00	0,00	373.365,00
2109 - Manutenção do sistema de Limpeza Pública	Atividade		<b>41.193.187,45</b>	<b>0,00</b>	<b>41.193.187,45</b>
		2022	9.847.115,00	0,00	9.847.115,00
		2023	10.145.866,92	0,00	10.145.866,92
		2024	10.445.471,32	0,00	10.445.471,32
		2025	10.754.734,21	0,00	10.754.734,21
2111 - Manutenção do Programa Troca verde	Atividade		<b>86.202,50</b>	<b>0,00</b>	<b>86.202,50</b>
		2022	20.000,00	0,00	20.000,00
		2023	21.000,00	0,00	21.000,00
		2024	22.050,00	0,00	22.050,00
		2025	23.152,50	0,00	23.152,50



## RELATÓRIO DE AÇÕES POR ÓRGÃO E ANO - VINCULADO / ORDINÁRIO

Ação	Tipo	Ano	Ordinário	Vinculado	Total
2125 - Manutenção das Atividades da SM de Meio Ambiente	Atividade		<b>1.239.266,99</b>	<b>0,00</b>	<b>1.239.266,99</b>
		2022	295.000,00	0,00	295.000,00
		2023	299.939,84	0,00	299.939,84
		2024	316.628,50	0,00	316.628,50
		2025	327.698,65	0,00	327.698,65
<b>23.000 - SECRETARIA MUNICIPAL DE TRABALHO</b>			<b>12.327.896,25</b>	<b>0,00</b>	<b>12.327.896,25</b>
2113 - Manutenção da Folha de Pagamento da SM do	Atividade		<b>8.128.564,00</b>	<b>0,00</b>	<b>8.128.564,00</b>
		2022	1.900.000,00	0,00	1.900.000,00
		2023	1.985.500,00	0,00	1.985.500,00
		2024	2.074.848,00	0,00	2.074.848,00
		2025	2.168.216,00	0,00	2.168.216,00
2114 - Manutenção da Agência do Trabalhador	Atividade		<b>107.972,87</b>	<b>0,00</b>	<b>107.972,87</b>
		2022	23.265,00	0,00	23.265,00
		2023	25.591,50	0,00	25.591,50
		2024	28.150,65	0,00	28.150,65
		2025	30.965,72	0,00	30.965,72
2115 - Manutenção das atividades da SM do Trabalh	Atividade		<b>2.047.309,38</b>	<b>0,00</b>	<b>2.047.309,38</b>
		2022	475.000,00	0,00	475.000,00
		2023	498.750,00	0,00	498.750,00
		2024	523.687,50	0,00	523.687,50
		2025	549.871,88	0,00	549.871,88
2146 - Programa Tiro de Guerra	Atividade		<b>320.000,00</b>	<b>0,00</b>	<b>320.000,00</b>
		2022	80.000,00	0,00	80.000,00
		2023	80.000,00	0,00	80.000,00
		2024	80.000,00	0,00	80.000,00
		2025	80.000,00	0,00	80.000,00
2208 - Programa de Incentivo ao Emprego e Renda	Atividade		<b>1.724.050,00</b>	<b>0,00</b>	<b>1.724.050,00</b>
		2022	400.000,00	0,00	400.000,00
		2023	420.000,00	0,00	420.000,00
		2024	441.000,00	0,00	441.000,00
		2025	463.050,00	0,00	463.050,00
<b>24.000 - GABINETE DO PREFEITO</b>			<b>4.625.579,69</b>	<b>0,00</b>	<b>4.625.579,69</b>
2117 - Manutenção do Gabinete do Prefeito	Atividade		<b>989.173,69</b>	<b>0,00</b>	<b>989.173,69</b>
		2022	229.500,00	0,00	229.500,00
		2023	240.975,00	0,00	240.975,00
		2024	253.023,75	0,00	253.023,75
		2025	265.674,94	0,00	265.674,94
2215 - Manutenção da Folha de Pagamento do Gabinete	Atividade		<b>3.636.406,00</b>	<b>0,00</b>	<b>3.636.406,00</b>
		2022	849.987,00	0,00	849.987,00
		2023	888.236,00	0,00	888.236,00
		2024	928.207,00	0,00	928.207,00
		2025	969.976,00	0,00	969.976,00
<b>25.000 - FUNDO MUNICIPAL DOS DIREITOS CRIANÇAS E</b>			<b>0,00</b>	<b>351.276,49</b>	<b>351.276,49</b>





MUNICÍPIO DE FAZENDA RIO GRANDE - PR  
PLANO PLURIANUAL - 2022 / 2025

Página: 18 / 22  
Data: 29/06/2021

RELATÓRIO DE AÇÕES POR ÓRGÃO E ANO - VINCULADO / ORDINÁRIO

Ação	Tipo	Ano	Ordinário	Vinculado	Total
6010 - Programas a cargo do FMDCA	Atividade		<b>0,00</b>	<b>130.917,75</b>	<b>130.917,75</b>
		2022	0,00	30.000,00	30.000,00
		2023	0,00	31.750,00	31.750,00
		2024	0,00	33.603,25	33.603,25
		2025	0,00	35.564,50	35.564,50
6011 - Programas a Cargo do FMDCA Convênios	Atividade		<b>0,00</b>	<b>220.358,74</b>	<b>220.358,74</b>
		2022	0,00	50.000,00	50.000,00
		2023	0,00	53.250,00	53.250,00
		2024	0,00	56.711,25	56.711,25
		2025	0,00	60.397,49	60.397,49
<b>26.000 - FUNDO MUNICIPAL DO IDOSO</b>			<b>126.385,85</b>	<b>21.711,00</b>	<b>148.096,85</b>
2118 - Programas a Cargo do Fundo Municipal do Idoso	Atividade		<b>126.385,85</b>	<b>21.711,00</b>	<b>148.096,85</b>
		2022	28.475,00	5.000,00	33.475,00
		2023	30.465,28	5.275,00	35.740,28
		2024	32.589,57	5.565,00	38.154,57
		2025	34.856,00	5.871,00	40.727,00
<b>27.000 - FUNDO MUNICIPAL DE DESENVOLVIMENTO</b>			<b>646.518,75</b>	<b>0,00</b>	<b>646.518,75</b>
2209 - Manutenção das Ações do Programa PROFAZ	Atividade		<b>646.518,75</b>	<b>0,00</b>	<b>646.518,75</b>
		2022	150.000,00	0,00	150.000,00
		2023	157.500,00	0,00	157.500,00
		2024	165.375,00	0,00	165.375,00
		2025	173.643,75	0,00	173.643,75
<b>28.000 - SECRETARIA MUNICIPAL DE PLANEJAMENTO</b>			<b>7.385.085,56</b>	<b>188.100.000,00</b>	<b>195.485.085,56</b>
1059 - Revitalização da Av. Brasil	Projeto		<b>0,00</b>	<b>1.500.000,00</b>	<b>1.500.000,00</b>
		2022	0,00	0,00	0,00
		2023	0,00	0,00	0,00
		2024	0,00	1.500.000,00	1.500.000,00
		2025	0,00	0,00	0,00
1063 - Revitalização e Alargamento Av Francisco Ferreira da	Projeto		<b>0,00</b>	<b>25.000.000,00</b>	<b>25.000.000,00</b>
		2022	0,00	15.000.000,00	15.000.000,00
		2023	0,00	10.000.000,00	10.000.000,00
		2024	0,00	0,00	0,00
		2025	0,00	0,00	0,00
1071 - Investimentos em Infraestrutura	Projeto		<b>0,00</b>	<b>161.600.000,00</b>	<b>161.600.000,00</b>
		2022	0,00	35.600.000,00	35.600.000,00
		2023	0,00	42.000.000,00	42.000.000,00
		2024	0,00	42.000.000,00	42.000.000,00
		2025	0,00	42.000.000,00	42.000.000,00
2190 - Manutenção das Atividades da SM de Planejamento	Atividade		<b>397.724,56</b>	<b>0,00</b>	<b>397.724,56</b>
		2022	93.500,00	0,00	93.500,00
		2023	97.325,00	0,00	97.325,00
		2024	101.341,25	0,00	101.341,25
		2025	105.558,31	0,00	105.558,31



MUNICÍPIO DE FAZENDA RIO GRANDE - PR  
PLANO PLURIANUAL - 2022 / 2025  
RELATÓRIO DE AÇÕES POR ÓRGÃO E ANO - VINCULADO / ORDINÁRIO

Página 19 / 22  
Data: 29/06/2021

Ação	Tipo	Ano	Ordinário	Vinculado	Total
2193 - Manutenção da Folha da SM Planejamento Urbano	Atividade		<b>6.987.361,00</b>	<b>0,00</b>	<b>6.987.361,00</b>
		2022	1.480.000,00	0,00	1.480.000,00
		2023	1.755.600,00	0,00	1.755.600,00
		2024	1.834.602,00	0,00	1.834.602,00
		2025	1.917.159,00	0,00	1.917.159,00
<b>29.000 - FUNDO MUNICIPAL DA PROCURADORIA</b>			<b>0,00</b>	<b>1.302.679,00</b>	<b>1.302.679,00</b>
2121 - Manutenção do Fundo Municipal de Desenvolvimento	Atividade		<b>0,00</b>	<b>1.302.679,00</b>	<b>1.302.679,00</b>
		2022	0,00	300.000,00	300.000,00
		2023	0,00	316.500,00	316.500,00
		2024	0,00	333.907,00	333.907,00
		2025	0,00	352.272,00	352.272,00
<b>30.000 - FUNDO MUNICIPAL DO MEIO AMBIENTE</b>			<b>0,00</b>	<b>2.431.669,00</b>	<b>2.431.669,00</b>
2122 - Manutenção do Fundo Municipal do Meio Ambiente	Atividade		<b>0,00</b>	<b>2.431.669,00</b>	<b>2.431.669,00</b>
		2022	0,00	560.000,00	560.000,00
		2023	0,00	590.800,00	590.800,00
		2024	0,00	623.294,00	623.294,00
		2025	0,00	657.575,00	657.575,00
<b>31.000 - COMPANHIA DE DESENVOLVIMENTO DE</b>			<b>480.000,00</b>	<b>0,00</b>	<b>480.000,00</b>
2123 - Manutenção da CODEF	Atividade		<b>480.000,00</b>	<b>0,00</b>	<b>480.000,00</b>
		2022	120.000,00	0,00	120.000,00
		2023	120.000,00	0,00	120.000,00
		2024	120.000,00	0,00	120.000,00
		2025	120.000,00	0,00	120.000,00
<b>32.000 - SECRETARIA MUNICIPAL DE ESPORTE, LAZER E</b>			<b>7.788.201,00</b>	<b>1.800.000,00</b>	<b>9.588.201,00</b>
1072 - Convênio - Construção Meu Campinho	Projeto		<b>0,00</b>	<b>1.800.000,00</b>	<b>1.800.000,00</b>
		2022	0,00	450.000,00	450.000,00
		2023	0,00	450.000,00	450.000,00
		2024	0,00	450.000,00	450.000,00
		2025	0,00	450.000,00	450.000,00
2128 - Manutenção da Folha de Pagamento da SM de	Atividade		<b>5.788.201,00</b>	<b>0,00</b>	<b>5.788.201,00</b>
		2022	1.352.955,00	0,00	1.352.955,00
		2023	1.413.838,00	0,00	1.413.838,00
		2024	1.477.461,00	0,00	1.477.461,00
		2025	1.543.947,00	0,00	1.543.947,00
2214 - Manutenção das Atividades da SM de Esporte, Lazer	Atividade		<b>2.000.000,00</b>	<b>0,00</b>	<b>2.000.000,00</b>
		2022	500.000,00	0,00	500.000,00
		2023	500.000,00	0,00	500.000,00
		2024	500.000,00	0,00	500.000,00
		2025	500.000,00	0,00	500.000,00
<b>33.000 - SECRETARIA MUNICIPAL DE HABITAÇÃO</b>			<b>3.255.779,63</b>	<b>0,00</b>	<b>3.255.779,63</b>
2043 - Manutenção das Atividades da SM de Habitação	Atividade		<b>434.360,63</b>	<b>0,00</b>	<b>434.360,63</b>
		2022	102.000,00	0,00	102.000,00
		2023	106.250,00	0,00	106.250,00
		2024	110.712,50	0,00	110.712,50
		2025	115.398,13	0,00	115.398,13

PL



## RELATÓRIO DE AÇÕES POR ÓRGÃO E ANO - VINCULADO / ORDINÁRIO


Ação	Tipo	Ano	Ordinário	Vinculado	Total
2130 - Manutenção da Folha de Pagamento da SM de	Atividade		<b>2.821.419,00</b>	<b>0,00</b>	<b>2.821.419,00</b>
		2022	659.488,00	0,00	659.488,00
		2023	689.166,00	0,00	689.166,00
		2024	720.178,00	0,00	720.178,00
		2025	752.587,00	0,00	752.587,00
<b>34.000 - SECRETARIA MUNICIPAL DE COMUNICAÇÃO</b>			<b>10.271.649,50</b>	<b>0,00</b>	<b>10.271.649,50</b>
2131 - Manutenção da Folha de Pagamento da SM de	Atividade		<b>3.636.462,00</b>	<b>0,00</b>	<b>3.636.462,00</b>
		2022	850.000,00	0,00	850.000,00
		2023	888.250,00	0,00	888.250,00
		2024	928.221,00	0,00	928.221,00
		2025	969.991,00	0,00	969.991,00
2132 - Manutenção das Atividades da SM de Comunicação	Atividade		<b>6.635.187,50</b>	<b>0,00</b>	<b>6.635.187,50</b>
		2022	1.542.500,00	0,00	1.542.500,00
		2023	1.617.500,00	0,00	1.617.500,00
		2024	1.696.250,00	0,00	1.696.250,00
		2025	1.778.937,50	0,00	1.778.937,50
<b>35.000 - SECRETARIA MUNICIPAL DA MULHER</b>			<b>4.810.816,94</b>	<b>0,00</b>	<b>4.810.816,94</b>
2086 - Serviço de acolhimento Mulheres Vítimas de Violência	Atividade		<b>769.357,31</b>	<b>0,00</b>	<b>769.357,31</b>
		2022	178.500,00	0,00	178.500,00
		2023	187.425,00	0,00	187.425,00
		2024	196.796,25	0,00	196.796,25
		2025	206.636,06	0,00	206.636,06
2133 - Manutenção da Folha de Pagamento da SM da Mulher	Atividade		<b>2.120.245,00</b>	<b>0,00</b>	<b>2.120.245,00</b>
		2022	495.594,00	0,00	495.594,00
		2023	517.895,00	0,00	517.895,00
		2024	541.201,00	0,00	541.201,00
		2025	565.555,00	0,00	565.555,00
2134 - Manutenção das Atividades da SM da Mulher	Atividade		<b>382.500,00</b>	<b>0,00</b>	<b>382.500,00</b>
		2022	89.250,00	0,00	89.250,00
		2023	93.500,00	0,00	93.500,00
		2024	97.750,00	0,00	97.750,00
		2025	102.000,00	0,00	102.000,00
2152 - Grupamento Maria da Penha	Atividade		<b>1.538.714,63</b>	<b>0,00</b>	<b>1.538.714,63</b>
		2022	357.000,00	0,00	357.000,00
		2023	374.850,00	0,00	374.850,00
		2024	393.592,50	0,00	393.592,50
		2025	413.272,13	0,00	413.272,13
<b>36.000 - SECRETARIA MUNICIPAL DE CULTURA</b>			<b>5.911.884,28</b>	<b>1.000,00</b>	<b>5.912.884,28</b>
1067 - Construção Escola Banda	Projeto		<b>0,00</b>	<b>1.000,00</b>	<b>1.000,00</b>
		2022	0,00	1.000,00	1.000,00
		2023	0,00	0,00	0,00
		2024	0,00	0,00	0,00
		2025	0,00	0,00	0,00





## RELATÓRIO DE AÇÕES POR ÓRGÃO E ANO - VINCULADO / ORDINÁRIO

Ação	Tipo	Ano	Ordinário	Vinculado	Total
2019 - Manutenção das Atividades da SM de Cultura	Atividade		<b>915.901,57</b>	<b>0,00</b>	<b>915.901,57</b>
		2022	212.500,00	0,00	212.500,00
		2023	223.125,00	0,00	223.125,00
		2024	234.281,25	0,00	234.281,25
		2025	245.995,32	0,00	245.995,32
2020 - Manutenção do Centro de Artes e Esporte Integrado	Atividade		<b>343.279,92</b>	<b>0,00</b>	<b>343.279,92</b>
		2022	79.645,00	0,00	79.645,00
		2023	83.627,25	0,00	83.627,25
		2024	87.808,62	0,00	87.808,62
		2025	92.199,05	0,00	92.199,05
2135 - Manutenção da Folha de Pagamento da SM de	Atividade		<b>3.850.373,00</b>	<b>0,00</b>	<b>3.850.373,00</b>
		2022	900.000,00	0,00	900.000,00
		2023	940.500,00	0,00	940.500,00
		2024	982.823,00	0,00	982.823,00
		2025	1.027.050,00	0,00	1.027.050,00
2144 - Gestão das Taxas de Utilização de Bens Culturais	Atividade		<b>696.085,19</b>	<b>0,00</b>	<b>696.085,19</b>
		2022	161.500,00	0,00	161.500,00
		2023	169.575,00	0,00	169.575,00
		2024	178.053,75	0,00	178.053,75
		2025	186.956,44	0,00	186.956,44
2206 - Manutenção da Fanfarra Municipal	Atividade		<b>106.244,60</b>	<b>0,00</b>	<b>106.244,60</b>
		2022	24.650,00	0,00	24.650,00
		2023	25.882,50	0,00	25.882,50
		2024	27.176,63	0,00	27.176,63
		2025	28.535,47	0,00	28.535,47
<b>37.000 - FUNDO MUNICIPAL DA CULTURA</b>			<b>293.088,50</b>	<b>0,00</b>	<b>293.088,50</b>
2142 - Fundo Municipal da Cultura	Atividade		<b>293.088,50</b>	<b>0,00</b>	<b>293.088,50</b>
		2022	68.000,00	0,00	68.000,00
		2023	71.400,00	0,00	71.400,00
		2024	74.970,00	0,00	74.970,00
		2025	78.718,50	0,00	78.718,50
<b>38.000 - UNIDADE DE CONTROLE INTERNO</b>			<b>3.805.335,00</b>	<b>0,00</b>	<b>3.805.335,00</b>
2216 - Manutenção das Atividades da Unidade de Controle	Atividade		<b>340.000,00</b>	<b>0,00</b>	<b>340.000,00</b>
		2022	85.000,00	0,00	85.000,00
		2023	85.000,00	0,00	85.000,00
		2024	85.000,00	0,00	85.000,00
		2025	85.000,00	0,00	85.000,00
2217 - Manutenção da Folha de Pagamento da Unidade de	Atividade		<b>3.465.335,00</b>	<b>0,00</b>	<b>3.465.335,00</b>
		2022	810.000,00	0,00	810.000,00
		2023	846.450,00	0,00	846.450,00
		2024	884.540,00	0,00	884.540,00
		2025	924.345,00	0,00	924.345,00
<b>39.000 - FUNDO MUNICIPAL DE POLITICAS PUBLICAS</b>			<b>0,00</b>	<b>8.000.000,00</b>	<b>8.000.000,00</b>



## RELATÓRIO DE AÇÕES POR ÓRGÃO E ANO - VINCULADO / ORDINÁRIO

Ação	Tipo	Ano	Ordinário	Vinculado	Total
1055 - Manutenção do Fundo Municipal de Políticas Públicas	Projeto		<b>0,00</b>	<b>8.000.000,00</b>	<b>8.000.000,00</b>
		2022	0,00	2.000.000,00	2.000.000,00
		2023	0,00	2.000.000,00	2.000.000,00
		2024	0,00	2.000.000,00	2.000.000,00
		2025	0,00	2.000.000,00	2.000.000,00
<b>99.000 - RESERVA DE CONTINGÊNCIA</b>			<b>2.000.000,00</b>	<b>0,00</b>	<b>2.000.000,00</b>
9999 - Reserva de Contingência	Atividade		<b>2.000.000,00</b>	<b>0,00</b>	<b>2.000.000,00</b>
		2022	400.000,00	0,00	400.000,00
		2023	400.000,00	0,00	400.000,00
		2024	600.000,00	0,00	600.000,00
		2025	600.000,00	0,00	600.000,00
		<b>Total Geral:</b>	<b>1.298.078.023,41</b>	<b>435.666.869,01</b>	<b>1.733.744.892,42</b>
		2022	299.889.825,00	135.269.820,00	435.159.645,00
		2023	315.777.834,88	121.309.781,48	437.087.616,36
		2024	332.478.178,32	89.193.443,31	421.671.621,63
		2025	349.932.185,21	89.893.824,22	439.826.009,43

  
**Milton Mitsuo Misuguchi**  
CRC-PR 027574/0-6  
Matrícula: 353318  
Contador

  
Givanildo Francisco Pego  
Contador  
Mat: 349543



PREFEITURA MUNICIPAL DE FAZENDA RIO GRANDE  
PLANO PLURIANUAL - 2022 / 2025

ESPECIFICAÇÃO	DEMONSTRATIVO - PREVISÃO RECEITA CORRENTE LÍQUIDA					TOTAL
	2022	2023	2024	2025		
<b>RECEITAS CORRENTES (I)</b>	<b>337.184.029,00</b>	<b>355.865.727,36</b>	<b>375.201.813,03</b>	<b>395.579.835,83</b>	<b>1.463.831.405,22</b>	
Receita Tributária	91.021.725,00	96.027.919,88	101.309.455,72	106.881.474,86	395.240.575,46	
IPTU	32.300.000,00	34.076.500,00	35.950.707,50	37.927.996,20	140.255.203,70	
ISS	18.996.200,00	20.040.991,00	21.143.245,51	22.306.123,88	82.486.560,39	
ITBI	12.996.100,00	13.710.885,50	14.464.984,20	15.260.558,46	56.432.528,16	
IRRF	13.000.000,00	13.715.000,00	14.469.325,00	15.265.138,00	56.449.463,00	
Outras Receitas Tributárias	13.729.425,00	14.484.543,38	15.281.193,51	16.121.658,32	59.616.820,21	
Receita de Contribuições	19.682.984,00	20.643.718,00	21.651.811,00	22.709.619,00	84.688.132,00	
Receita Patrimonial	9.874.500,00	10.319.353,00	10.784.251,00	11.270.099,00	42.248.203,00	
Receita Agropecuária	0,00	0,00	0,00	0,00	0,00	
Receita Industrial	0,00	0,00	0,00	0,00	0,00	
Receita de Serviços	2.050.000,00	2.162.750,00	2.281.701,00	2.407.194,00	8.901.645,00	
Transferências Correntes	209.628.820,00	221.515.656,48	233.693.096,31	246.529.129,97	911.366.702,76	
Cota-Parte do FPM	57.000.000,00	60.135.000,00	63.442.425,00	66.931.758,00	247.509.183,00	
Cota-Parte do ICMS	37.000.000,00	39.035.000,00	41.181.925,00	43.446.931,00	160.663.856,00	
Cota-Parte do IPVA	14.000.000,00	14.770.000,00	15.582.350,00	16.439.379,00	60.791.729,00	
Cota-Parte do ITR	30.000,00	31.650,00	33.391,00	35.227,00	130.268,00	
Cota-Parte do IPI Exportação	650.000,00	685.750,00	723.466,00	763.257,00	2.822.473,00	
Transferências do FUNDEB	65.000.000,00	68.575.000,00	72.346.625,00	76.325.689,00	282.247.314,00	
Outras Transferências Correntes	35.948.820,00	38.283.256,48	40.382.914,31	42.586.888,97	157.201.879,76	
Outras Receitas Correntes	4.926.000,00	5.196.330,00	5.481.498,00	5.782.319,00	21.386.147,00	
<b>DEDUÇÕES (II)</b>	<b>-43.863.484,00</b>	<b>-46.055.301,00</b>	<b>-48.357.734,40</b>	<b>-50.776.421,40</b>	<b>-189.052.940,80</b>	
Contrib. do Servidor para o Plano de Previdência e Rendim. Aplic. Financeiras RPPS	-22.007.484,00	-22.997.821,00	-24.032.723,00	-25.114.196,00	-94.152.224,00	
Compensação financ. entre Regimes de Previdência	-120.000,00	-126.000,00	-132.300,00	-138.915,00	-517.215,00	
Dedução de Receita para Formação do FUNDEB	-21.736.000,00	-22.931.480,00	-24.192.711,40	-25.523.310,40	-94.383.501,80	
<b>RECEITA CORRENTE LÍQUIDA (III) = (I - II)</b>	<b>293.320.545,00</b>	<b>309.810.426,36</b>	<b>326.844.078,63</b>	<b>344.803.414,43</b>	<b>1.274.778.464,42</b>	
(-) Transferências obrigatórias da União relativas às emendas individuais (art. 166-A, § 1º, da CF) (IV)	-500.000,00	-500.000,00	-500.000,00	-500.000,00	0,00	
<b>RECEITA CORRENTE LÍQUIDA AJUSTADA PARA CÁLCULO DOS LIMITES DE ENDIVIDAMENTO (V) = (III - IV)</b>	<b>292.820.545,00</b>	<b>309.310.426,36</b>	<b>326.344.078,63</b>	<b>344.303.414,43</b>	<b>1.274.778.464,42</b>	
(-) Transferências obrigatórias da União relativas às emendas de bancada (art. 166, § 16, da CF) (VI)	0,00	0,00	0,00	0,00	0,00	
<b>RECEITA CORRENTE LÍQUIDA AJUSTADA PARA CÁLCULO DOS LIMITES DA DESPESA COM PESSOAL (VII) = (V - VI)</b>	<b>292.820.545,00</b>	<b>309.310.426,36</b>	<b>326.344.078,63</b>	<b>344.303.414,43</b>	<b>1.274.778.464,42</b>	

Milton Mitsuo Misuguchi  
CRC-PR 027574/0-6  
Matricula: 353318  
Contador

Givanildo Francisco Pegu  
Contador  
Mat: 349543



**PREFEITURA MUNICIPAL DE FAZENDA RIO GRANDE  
CONSULTA POPULAR - PPA 2022 / 2025**

13/05/2021 a 15/06/2021

<b>AGRICULTURA/PECUÁRIA</b>	<b>Votação</b>	<b>%</b>	<b>Posição</b>
Mais equipamentos para Associações Rurais como tratores, plantadeiras e outros para uso dos agricultores	13	10,24	5º
Implantação do Mercado Municipal	39	30,71	1º
Assistência técnica, cursos e acompanhamento ao produtor	24	18,90	3º
Programas de incentivos a produção agrícola, como crédito para pequeno produtor	26	20,47	2º
Implantação do Programa Piscicultura	16	12,60	4º
Incentivo a outros tipos de criação (pecuária). Qual escreva abaixo qual tipo de criação	9	7,09	6º
<b>Total</b>	<b>127</b>	<b>100,00</b>	

<b>ASSISTÊNCIA SOCIAL</b>	<b>Votação</b>	<b>%</b>	<b>Posição</b>
Realização de oficinas para fortalecimento de vínculos do CRAS	42,00	21,32	2º
Fortalecimento do Centro de Acolhimento	45,00	22,84	1º
Cursos de formação continuada para os profissionais da Assistência	33,00	16,75	4º
Oficinas e atividades a terceira idade	28,00	14,21	5º
Ampliação do atendimento no Centro POP – população em situação de rua	42,00	21,32	2º
Outro	7,00	3,55	6º
<b>Total</b>	<b>197</b>	<b>100,00</b>	

PREFEITURA MUNICIPAL DE FAZENDA RIO GRANDE  
CONSULTA POPULAR - PPA 2022 / 2025

13/05/2021 a 15/06/2021

CULTURA	Votação	%	Posição
Oficinas Culturais abertas a comunidade	28	9,27	4º
Realização de Festivais Municipais	29	9,60	3º
Implantação da Escola de Música e Dança	44	14,57	2º
Implantar projeto itinerante nos bairros	24	7,95	5º
Reestruturação da Banda Municipal	169	55,96	1º
Outro	8	2,65	6º
<b>Total</b>	<b>302</b>	<b>100,00</b>	

EDUCAÇÃO	Votação	%	Posição
Vagas em creches e/ou na educação infantil	108	17,62	1º
Formação dos professores	90	14,68	3º
Construção e melhoria dos prédios escolares	88	14,36	4º
Educação Integral, criança dia todo na escola	98	15,99	2º
Atividades diversas no contraturno	83	13,54	5º
Melhoria no transporte escolar	49	7,99	7º
Implementar cursos preparatórios – pré-vestibulares	73	11,91	6º
Outro	24	3,92	8º
<b>Total</b>	<b>613</b>	<b>100,00</b>	

**PREFEITURA MUNICIPAL DE FAZENDA RIO GRANDE**  
**CONSULTA POPULAR - PPA 2022 / 2025**

13/05/2021 a 15/06/2021

**ESPORTE E LAZER**

	Votação	%	Posição
Ampliação dos espaços de esporte e lazer, como academias ar livre e quadra	36	20,81	1º
Construção de Ginásio Poliesportivo	22	12,72	5º
Criação das escolas esportivas nos bairros	34	19,65	2º
Incentivo a campeonatos de pesca esportiva em nossas represas	11	6,36	6º
Organizar campeonatos de todas as modalidades (futebol, vôlei, basquete, tênis de mesa, xadrez, handebol entre outros)	30	17,34	3º
Incentivo a prática do ciclismo, com ações pontuais	30	17,34	3º
Outro	10	5,78	7º
<b>Total</b>	<b>173</b>	<b>100,00</b>	

**SAÚDE**

	Votação	%	Posição
Melhorar a infraestrutura das unidades e postos de saúde	108	14,12	4º
Ampliar o número de consultas médicas com especialistas	146	19,08	1º
Redução do tempo de espera para realização de exames	126	16,47	3º
Melhoria no atendimento	105	13,73	5º
Realizar a saúde preventiva, investindo na atenção primária	102	13,33	6º
Construção/Implantação de Centro de Especialidades/Imagens	142	18,56	2º
Outro	36	4,71	7º
<b>Total</b>	<b>765</b>	<b>100,00</b>	





**PREFEITURA MUNICIPAL DE FAZENDA RIO GRANDE**  
**CONSULTA POPULAR - PPA 2022 / 2025**

13/05/2021 a 15/06/2021

<b>MEIO AMBIENTE</b>			
	Votação	%	Posição
Proteção de fontes, garantindo água de qualidade	60	20,00	2º
Implantação de Horto Municipal	39	13,00	5º
Arborização e conservação de vias públicas	68	22,67	1º
Ampliar coleta de lixo reciclável	48	16,00	4º
Projetos de Educação Ambiental	53	17,67	3º
Outro	32	10,67	6º
<b>Total</b>	<b>300</b>	<b>100,00</b>	

<b>OBRAS E SERVIÇOS PÚBLICOS</b>			
	Votação	%	Posição
Pavimentação asfáltica	57	15,41	4º
Implantação de ciclovias	62	16,76	2º
Ampliação e Modernização de Iluminação Pública	59	15,95	3º
Manutenção e construção de pontes e bueiros	38	10,27	6º
Reforma e construção de calçadas e/com adequação de acessibilidade	92	24,86	1º
Manutenção e conservação das estradas rurais	42	11,35	5º
Outro	20	5,41	7º
<b>Total</b>	<b>370</b>	<b>100,00</b>	



**PREFEITURA MUNICIPAL DE FAZENDA RIO GRANDE**  
**CONSULTA POPULAR - PPA 2022 / 2025**

13/05/2021 a 15/06/2021

<b>TRABALHO E RENDA</b>			
	<b>Votação</b>	<b>%</b>	<b>Posição</b>
Incentivo à instalação de empresa no Município	112	37,33	1º
Feira permanente de comércio para produtores municipais	46	15,33	4º
Fomento ao Desenvolvimento Tecnológico	58	19,33	3º
Ampliação de Cursos Profissionalizantes	74	24,67	2º
Outro	10	3,33	5º
<b>Total</b>	<b>300</b>	<b>100,00</b>	

<b>TURISMO</b>			
	<b>Votação</b>	<b>%</b>	<b>Posição</b>
Criar trilhas de caminhada e bike	29	31,87	2º
Apoiar empreendimentos de turismo rural e ecológico	31	34,07	1º
Criar espaço de informações turísticas	16	17,58	3º
Ampliação do Centro de Eventos	9	9,89	4º
Outro	6	6,59	5º
<b>Total</b>	<b>91</b>	<b>100,00</b>	




PREFEITURA MUNICIPAL DE FAZENDA RIO GRANDE  
CONSULTA POPULAR - PPA 2022 / 2025

13/05/2021 a 15/06/2021

HABITAÇÃO	Votação	%	Posição
Implantação de novo plano de habitação – estratégico	41	38,68	1º
Fomento de Construção de Unidades Habitacionais	31	29,25	2º
Regularização Fundiária	27	25,47	3º
Outro	7	6,60	4º
<b>Total</b>	<b>106</b>	<b>100,00</b>	

DESENVOLVIMENTO ECONÔMICO	Votação	%	Posição
Fortalecimento do PROFAZ	22	10,23	4º
Plano Estratégico de Industrialização	59	27,44	3º
Ações de Fomento ao comércio local	60	27,91	2º
Desburocratização e simplificação de processos para empresas existentes e novas	67	31,16	1º
Outro	7	3,26	5º
<b>Total</b>	<b>215</b>	<b>100,00</b>	





PREFEITURA MUNICIPAL DE FAZENDA RIO GRANDE  
CONSULTA POPULAR - PPA 2022 / 2025

13/05/2021 a 15/06/2021


	Votação	%	Posição
<b>POLÍTICAS PARA MULHERES</b>			
Implantação da casa da mulher fazendense	55	30,05	2º
Fortalecimento de políticas públicas de proteção às mulheres	52	28,42	3º
Implantação de programa de planejamento familiar e prevenção à gravidez na adolescência	66	36,07	1º
Outro	10	5,46	4º
<b>Total</b>	<b>183</b>	<b>100,00</b>	

	Votação	%	Posição
<b>SEGURANÇA PÚBLICA</b>			
Ampliar o patrulhamento da Guarda Municipal	71	26,10	2º
Criar um canal de comunicação direto e mais ágil com a guarda municipal	54	19,85	4º
Ampliar o monitoramento com câmeras de segurança	60	22,06	3º
Investir em iluminação pública e estrutura para dar segurança aos bairros	73	26,84	1º
Outro	14	5,15	5º
<b>Total</b>	<b>272</b>	<b>100,00</b>	

OFÍCIO N°002/2021

REF: Declaração de publicação de pesquisa sobre o PPA

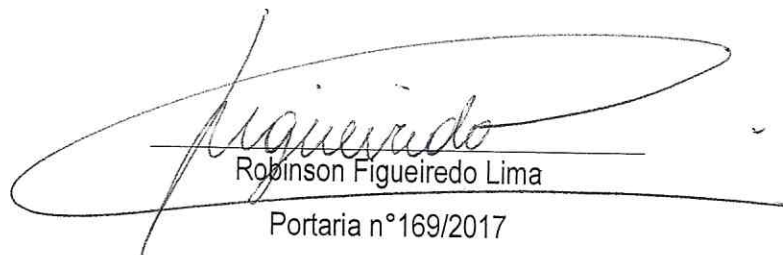
Declaro para os devidos fins, que a publicação da pesquisa sobre o plano plurianual 2022-2025, em nosso site oficial, foi disponibilizada ao público a partir do dia 13/05/2021 às 09:01 h conforme podemos visualizar em nosso sistema de gestão de conteúdo do site.



Id	Data de Criação	Título	Posição
221582	10/05/2021 às 09:01	PPA - Quad. 2022-2025	Topo
219381	08/05/2021 às 16:09	Cartão de Resposta	Topo
218940	28/04/2021 às 13:22	Grupo Municipal	Topo
218410	08/05/2021 às 10:50	TAC	Topo
247162	27/04/2021 às 10:52	Comissão de Avaliação de Risco	Topo
199894	16/05/2021 às 16:42	Unidade Org. 18 - Profissional de Saúde (Equipe)	Topo
101732	08/05/2021 às 09:01	Topo de Acesso Internet - Instalação	Compartilhado
184661	10/05/2021 às 09:02	Infância Cidadã	Topo
102207	08/05/2021 às 13:22	Comitê	Topo
101176	16/05/2021 às 14:00	Declaração de Entrega de Material	Topo

Ficamos à disposição.

Fazenda Rio Grande, 08 de junho de 2021.



Robinson Figueiredo Lima  
Portaria nº169/2017


OFÍCIO N°003/2021

REF: Declaração de retirada da publicação de pesquisa sobre o PPA

Declaro para os devidos fins, que a publicação da pesquisa sobre o plano plurianual 2022-2025, em nosso site oficial, foi removida do site no dia 15/06/2021 às 10:00 h.

Ficamos à disposição.

Fazenda Rio Grande, 16 de junho de 2021.



Robinson Figueiredo Lima

Portaria nº169/2017