

Publicado no Diário
Oficial Eletrônico
Nº257/2022 - Data: de 21
de dezembro de 2022.

**LEI N.º 1676/2022.
DE 21 DE DEZEMBRO DE 2022.**

SÚMULA: “Dispõe sobre as diretrizes para a elaboração da Lei Orçamentária para o exercício de 2023 e confere outras providências”.

A **CÂMARA MUNICIPAL DE FAZENDA RIO GRANDE**, Estado do Paraná, aprovou e eu, **PREFEITO MUNICIPAL**, sanciono a seguinte **LEI**:

CAPÍTULO I DO OBJETO

Art. 1º Ficam estabelecidas, em cumprimento ao disposto no art. 165, § 2º, da Constituição Federal; Lei Complementar Federal n.º 101, de 04 de maio de 2000 e art. 46, inciso IV, da Lei Orgânica do Município de Fazenda Rio Grande, as diretrizes orçamentárias para a elaboração da Lei Orçamentária para o exercício de 2023, compreendendo:

- I** - As metas e prioridades da Administração Pública Municipal;
- II** - A organização e a estrutura dos orçamentos;
- III** - As diretrizes gerais para a elaboração dos orçamentos do Município e suas alterações;
- IV** - As disposições sobre créditos suplementares e especiais;
- V** - As disposições relativas às despesas do Município com pessoal e encargos sociais;
- VI** - As disposições sobre transferências públicas;
- VII** - As disposições sobre alterações na legislação tributária do Município;
- VIII** - As ajustamentos no plano plurianual;
- IX** - As disposições gerais.

Parágrafo único. A chefia do Poder Executivo fará audiências públicas na Câmara Municipal de Fazenda Rio Grande, para avaliação do cumprimento das metas fiscais quadrimestrais, nos termos do artigo 9º, § 4º, da Lei Federal n.º 101/2000.

Art. 2º A Lei Orçamentária Anual compreenderá o Orçamento Fiscal, o Orçamento da Seguridade Social e o Orçamento de Investimento:

I - O Orçamento Fiscal refere-se aos Poderes Executivo e Legislativo, seus fundos, órgãos e entidades da Administração Pública Municipal Direta e Indireta;

II - O Orçamento da Seguridade Social abrange os fundos, entidades e órgãos da Administração Pública Municipal Direta e Indireta, vinculados a Saúde, Assistência Social e Previdência.

CAPÍTULO II DAS METAS E PRIORIDADES DA ADMINISTRAÇÃO MUNICIPAL

Art. 3º As metas e as prioridades para o exercício de 2023 são as especificadas no Anexo de Metas, por programas e funções de governo, que integram esta Lei, compatíveis com a Lei Municipal referente ao Plano Plurianual 2002/2025 e ainda na Lei Orçamentária Anual para 2023 à qual será encaminhada à Câmara Municipal até 15 de outubro de 2022.

§ 1º A regra contida no “*caput*” deste artigo, não se constitui em limite à programação das despesas.

§ 2º Será garantida a destinação de recursos orçamentários, nos programas de atendimento social, à infância e à adolescência no Município.

§ 3º O Anexo de Metas Fiscais que será elaborado, de acordo com o § 1º do artigo 4º da Lei Complementar Federal n.º 101, de 2000, abrangerá os órgãos, fundações, fundos e autarquias que recebem recursos dos Orçamentos Fiscal e da Seguridade Social.

CAPÍTULO III DA ORGANIZAÇÃO E ESTRUTURA DOS ORÇAMENTOS

Art. 4º Para efeito desta Lei entende-se por:

I - Programa: instrumento de organização da ação governamental visando à concretização dos objetivos pretendidos, sendo mensurado pelas metas estabelecidas no Plano Plurianual;

II - Atividade: instrumento de programação para alcançar o objetivo de um programa, envolvendo um conjunto de operações que se realizam de modo contínuo e

permanente, das quais resulta um produto necessário à manutenção da ação de governo;

III - Projeto: instrumento de programação para alcançar o objetivo de um programa, envolvendo um conjunto de operações, limitadas no tempo, das quais resulta um produto que concorre para a expansão ou aperfeiçoamento da ação de governo;

IV - Operação Especial: despesas que não contribuem para a manutenção das ações de governo, das quais não resulta um produto, e não geram contraprestação direta sob a forma de bens ou serviços.

§ 1º Cada programa identificará as ações necessárias para atingir os seus objetivos, sob a forma de atividades, projetos e operações especiais, especificando os respectivos valores e metas, bem como as unidades orçamentárias responsáveis pela realização da ação.

§ 2º As atividades e projetos serão dispostos de modo a especificar a localização física integral ou parcial dos programas de governo.

§ 3º Cada atividade, projeto e operação especial identificará a função e a subfunção às quais se vinculam.

§ 4º As categorias de programação de que trata esta Lei serão identificadas no projeto de lei orçamentária constando posteriormente na Lei Orçamentária por programas, atividades, projetos e operações especiais, sendo identificados através da indicação de suas metas físicas.

Art. 5º O Orçamento Fiscal e da Seguridade Social discriminarão a despesa por unidade orçamentária, detalhada por categoria de programação em seu menor nível, com as suas respectivas dotações, especificando a unidade orçamentária, as categorias econômicas, os grupos de natureza da despesa, as modalidades de aplicação, os elementos de despesa, o identificador de uso, o grupo de destinação de recursos e as fontes de recursos.

§ 1º. Nos grupos de natureza da despesa será observado o seguinte detalhamento:

I - Pessoal e encargos sociais - 1;

II - Juros e encargos da dívida - 2;

III - Outras despesas correntes - 3;

IV - Investimentos - 4;

V - Inversões financeiras, incluídas quaisquer despesas referentes à constituição ou aumento de capital de empresas - 5;

VI - Amortização da dívida - 6.

§ 2º A Reserva de Contingência prevista no artigo 7º, desta Lei, será identificada pelo dígito nove (9) no que se refere ao grupo de natureza da despesa.

§ 3º A especificação por elemento de despesa será apresentada por unidade orçamentária, conforme a sua aplicação.

§ 4º Na especificação das modalidades de aplicação será observada, no mínimo, o seguinte detalhamento:

I - Transferências à União - 20;

II - Transferências a Estados e ao Distrito Federal - 30;

III - Transferências a Instituições Privadas sem Fins Lucrativos - 50;

IV - Transferências a Instituições Multi Governamentais - 70;

V - Aplicações Diretas - 90;

VI - Aplicação Direta Decorrente de Operação entre Órgãos, Fundos e Entidades Integrantes dos Orçamentos Fiscal e da Seguridade Social - 91.

§ 5º Fica o Poder Executivo autorizado a criar, alterar ou extinguir os códigos da modalidade de aplicação, incluídos na Lei Orçamentária Anual para 2023 e em seus Créditos Adicionais.

Art. 6º A Lei Orçamentária Anual para 2023 conterà a destinação de recursos, classificados pelo Identificador de Uso, Grupo de Destinação de Recursos e Fontes de Recursos, regulamentados pela Secretaria do Tesouro Nacional – STN, do Ministério da Fazenda e pelo Tribunal de Contas do Estado do Paraná – TCE/PR.

§ 1º Fica o Poder Executivo autorizado a criar, alterar ou extinguir os códigos da destinação de recursos, composto por Identificador de Uso, Grupo de Destinação de Recursos e Fontes de Recursos, incluídos na Lei Orçamentária Anual para 2023 e em seus Créditos Adicionais.

§ 2º O Município poderá incluir na Lei Orçamentária Anual para 2023, outras fontes de recursos para atender as suas peculiaridades, além das determinadas pelo *caput* deste artigo.

Art. 7º Os Orçamentos Fiscal, da Seguridade Social e de Investimento compreenderão a programação dos Poderes Legislativo e Executivo, seus órgãos, autarquias, fundações e fundos, instituídos e mantidos pela Administração Municipal,

bem como as empresas em que o Município detenha, direta ou indiretamente, a maioria do capital social com direito a voto.

Art. 8º Será constituída a Reserva de Contingência exclusivamente com recursos do Orçamento Fiscal, no projeto de Lei Orçamentária Anual para 2023, para atender às determinações da Lei Complementar Federal n.º 101/ 2000.

Parágrafo único. Além de atender às determinações da Lei de Responsabilidade Fiscal, a Reserva de Contingência poderá ser utilizada como recurso para abertura de Créditos Adicionais de forma proporcional de 1/12 avos ao longo do exercício financeiro.

Art. 9º A Reserva Orçamentária incluída no Orçamento da Seguridade Social para 2023, poderá ser utilizada como recurso, para abertura de Créditos Adicionais Suplementares ou Especiais, destinados exclusivamente às despesas previdenciárias.

Art. 10º A Lei Orçamentária Anual para 2023 discriminará em categorias de programação específicas, as dotações destinadas:

I - À participação em constituição ou aumento de capital de empresas;

II - Ao pagamento de precatórios judiciais, que constarão nas unidades orçamentárias responsáveis pelos débitos;

III - Ao cumprimento de sentenças judiciais transitadas em julgado, consideradas de pequeno valor;

IV - Ao pagamento de juros, de encargos e da amortização da dívida fundada.

Art. 11. A alocação dos créditos orçamentários será feita à unidade orçamentária, responsável pela execução das ações correspondentes, ficando proibida a consignação de recursos a título de transferências para as unidades integrantes dos Orçamentos Fiscal e da Seguridade Social.

Parágrafo único. A vedação contida no inciso VI, do artigo 167, da Constituição Federal de 1988 não impede a descentralização de créditos orçamentários para a execução de ações de responsabilidade da unidade descentralizadora.

Art. 12. O projeto de Lei Orçamentária Anual para 2023, que o Poder Executivo encaminhará à Câmara Municipal de Fazenda Rio Grande, obedecerá à Lei n. 4.320, de 17 de março de 1964, e suas alterações.

Art. 13. Para efeito do disposto no artigo anterior, a Câmara Municipal de Fazenda Rio Grande, as autarquias, fundações e fundos, deverão entregar suas respectivas propostas orçamentárias à Secretaria Municipal de Finanças, observados os

parâmetros e diretrizes estabelecidos nesta Lei, para fins de consolidação do projeto de lei orçamentária.

Art. 14. Cada projeto ou atividade constará somente de uma esfera orçamentária e de um único programa, porém poderá ser classificada em diversas funções e subfunções.

Art. 15. Não se aplicam às empresas integrantes do orçamento de investimento as normas gerais da Lei Federal n.º 4320, de 17 de março de 1964, no que concerne ao regime contábil, execução do orçamento e demonstrativo de resultado.

Art. 16. O orçamento fiscal destinará recursos, através de atividades e projetos específicos, às empresas que compõem o orçamento de investimento.

CAPÍTULO IV DAS DIRETRIZES GERAIS PARA ELABORAÇÃO DOS ORÇAMENTOS E SUAS ALTERAÇÕES

Art. 17. A elaboração do projeto, a aprovação e a execução da Lei Orçamentária de 2023 deverão ser realizadas de modo a evidenciar a transparência da gestão fiscal, observando-se o princípio da publicidade e permitindo o amplo acesso da sociedade a todas as informações relativas a cada uma dessas etapas.

Art. 18. Além de observar as demais diretrizes estabelecidas nesta Lei, a alocação de recursos na Lei Orçamentária e em seus créditos adicionais, será feita de forma a propiciar o controle dos custos das ações e a avaliação dos resultados dos Programas de Governo.

Art. 19. Será assegurado a destinação de recursos orçamentários para a oferta nos programas públicos de atendimento à infância, à adolescência e ao jovem no Município, conforme dispõe o artigo 227 da Constituição Federal de 1988, o artigo 4º da Lei Federal nº 8.069, de 13 de julho de 1990 – Estatuto da Criança e do Adolescente, e suas alterações, e na instrução Normativa nº 36/2009, do Tribunal de Contas do Estado do Paraná: TCE/PR ou outra que venha a substituí-la.

Art. 20. A Procuradoria Geral do Município encaminhará à Secretaria Municipal de Planejamento e Finanças, até 30 de agosto do ano corrente, a relação dos débitos constantes de precatórios judiciais a serem incluídos na proposta da Lei Orçamentária de 2023, conforme determina o artigo 100 da Constituição Federal, discriminada por órgão da Administração Direta, Autarquias e Fundações e por grupos de despesas.

Art. 21. Somente poderão ser incluídos no projeto de Lei Orçamentária, recursos provenientes de operações de crédito aprovados e contratados e de transferências

voluntárias, firmados mediante instrumento legal, condicionado a apresentação da documentação comprobatória de sua efetivação.

Art. 22. As metas e prioridades estabelecidas no projeto de Lei Orçamentária deverão estar elencadas na Lei do Plano Plurianual para o quadriênio 2022 - 2025.

Art. 23. Na programação da despesa não poderão ser:

I - Fixadas despesas sem que estejam definidas as respectivas fontes de recursos e legalmente instituídas as unidades executoras;

II - Incluídos projetos com a mesma finalidade em mais de uma unidade orçamentária;

III - Incluídas despesas a título de Investimentos – Regime de Execução Especial, ressalvados os casos de calamidade pública formalmente reconhecidos, na forma do artigo 167, § 3º, da Constituição Federal;

IV - Transferidos a outras unidades orçamentárias os recursos recebidos por transferência de outra esfera de governo.

Art. 24. É vedada a inclusão, na lei orçamentária e em seus créditos adicionais, de dotações a título de subvenções sociais, ressalvadas aquelas destinadas a entidades privadas sem fins lucrativos, de atividades de natureza continuada, que atendam diretamente ao público, de forma gratuita, nas áreas de assistência social, saúde e educação, conforme instruções do Tribunal de Contas do Estado do Paraná.

§ 1º Para habilitar-se ao recebimento de subvenções sociais, a entidade privada sem fins lucrativos deverá apresentar declaração de utilidade pública municipal.

§ 2º Os recursos destinados a título de subvenções sociais somente serão alocados nos órgãos, entidades e fundos, que atuam nas áreas citadas no *caput* deste artigo.

§ 3º Os repasses de recursos serão efetivados através de termos de colaboração, fomento ou termos afins, conforme determina o artigo 116, da Lei Federal n.º 8.666, de 21 de junho de 1993 e a exigência do *caput* do artigo 26 da Lei Complementar Federal n.º 101/2000, e Instruções do Tribunal de Contas do Estado do Paraná.

Art. 25. As fontes de recursos aprovados na Lei Orçamentária e nos créditos adicionais abertos poderão ser modificadas por Decreto do Executivo, para atender as necessidades de sua execução.

Art. 26. Fica o Poder Executivo autorizado nos termos da legislação vigente a:

I - Abrir créditos adicionais suplementares até o limite de 15% da proposta orçamentária;

II - Proceder à redistribuição das parcelas de dotação de pessoal e respectivos encargos sociais entre unidades orçamentárias, conforme o disposto no parágrafo único do artigo 66 da Lei Federal n.º 4.320/64, não considerando os limites previstos no inciso I, mas considerando a compatibilidade das fontes de recursos;

III - Transpor, remanejar ou transferir recursos, de uma categoria de programação para outra, de um órgão para outro, nos termos do inciso VI do artigo 167 da Constituição Federal, em percentual limite de 15%;

IV - Abrir créditos adicionais suplementares indicando como recursos o superávit financeiro do exercício anterior, excesso de arrecadação e operação de crédito sem contar para o limite do inciso I, deste artigo;

V - Promover a correção de fontes de recursos, de acordo com as regras estabelecidas pela STN e TCE/PR, sem contar para o limite do inciso I, deste artigo.

Art. 27. A Receita será programada de acordo com as seguintes prioridades:

I - Custeio administrativo e operacional, inclusive pessoal e encargos sociais;

II - Pagamento de amortizações e encargos da dívida;

III - Cumprir os princípios constitucionais com a saúde e o ensino fundamental, bem como a garantia no que se refere à criança e ao adolescente;

IV - Aporte local para as Operações de Crédito;

V - Aporte local para os convênios firmados com o Estado e com a União;

VI - Investimentos em andamento;

VII - Novos investimentos.

Parágrafo único. Somente após, atendidas as prioridades elencadas acima, poderão ser programados recursos para atender novos investimentos.

Art. 28. O Orçamento da Seguridade Social compreenderá as dotações destinadas a atender às ações da Saúde, Assistência Social e Previdência Social do Servidor Municipal, conforme o Regime Próprio de Previdência do Servidor - RPPS e obedecerá ao disposto na Lei Municipal, que contará com recursos provenientes:

I - Das contribuições sociais previstas em Lei Municipal;

II - Do Orçamento Fiscal;

III - Das demais receitas, inclusive próprias e vinculadas, de órgãos, entidades e fundos, cujas despesas integram este orçamento.

Art. 29. Na execução orçamentária para 2023, a apuração dos custos dar-se-á, conforme determina a alínea “e”, do inciso I, do artigo 4º e o § 3º, do artigo 50, ambos da Lei Complementar Federal n.º 101/2000.

Art. 30. O Poder Executivo deverá elaborar e publicar a programação financeira e o cronograma de execução mensal de desembolso, especificado por órgão, nos termos do artigo 8.º, da Lei Complementar Federal n.º 101/2000, visando ao cumprimento da meta de resultado primário, estabelecida nesta Lei.

Parágrafo único. O Poder Executivo deverá publicar a programação financeira e o cronograma de execução mensal de desembolso até trinta dias após a publicação da Lei Orçamentária Anual para 2023.

Art. 31. No prazo previsto no artigo anterior, desta Lei, o Poder Executivo deverá publicar as receitas previstas, desdobradas em metas bimestrais, juntamente com as medidas de combate à evasão e à sonegação, bem como as quantidades e valores das ações ajuizadas para a cobrança da dívida ativa e o montante dos créditos tributários passíveis de cobrança administrativa, nos termos do artigo 13, da Lei Complementar Federal n.º 101/2000.

Art. 32. Caso seja necessária a limitação de empenhos, das dotações orçamentárias e da movimentação financeira, para o cumprimento do disposto no artigo 9º, da Lei Complementar Federal n.º 101/2000, serão fixados em ato próprio, os percentuais e os montantes estabelecidos para cada órgão, entidade e fundo, bem como serão excluídas as despesas que constituem obrigação constitucional ou legal de execução e de forma proporcional à participação dos Poderes, no total das dotações iniciais constantes da Lei Orçamentária Anual para 2023.

Art. 33. São vedados quaisquer procedimentos pelos ordenadores de despesas, que viabilizem a execução das mesmas, sem o cumprimento dos artigos 15 e 16, da Lei Complementar Federal n.º 101/2000.

Parágrafo único. A Contabilidade registrará os atos e os fatos, relativos à gestão orçamentária financeira, que tenham efetivamente ocorridos, sem prejuízo das responsabilidades e das providências derivadas do *caput* deste artigo.

Art. 34. Cabe a Secretaria Municipal de Finanças a responsabilidade pela coordenação do processo de elaboração e consolidação do projeto de Lei Orçamentária Anual para 2023, de que trata esta Lei, e determinará:

I - O calendário das atividades para a elaboração dos orçamentos;

II - A elaboração e a distribuição do material que compõem as propostas parciais do Orçamento Anual dos Poderes Legislativo e Executivo do Município, seus órgãos, autarquias, fundações, fundos e sociedades de economia mista;

III - As instruções para o devido preenchimento das propostas parciais dos orçamentos, de que trata esta Lei;

Art. 35. Poderão ser incluídas no projeto de Lei Orçamentária Anual para 2023, as dotações relativas aos convênios, programas e operações de crédito aprovados no exercício 2022.

CAPÍTULO V DAS DISPOSIÇÕES RELATIVAS ÀS DESPESAS COM PESSOAL E ENCARGOS SOCIAIS

Art. 36. As despesas com pessoal e encargos sociais serão fixadas observando-se ao disposto nas normas constitucionais aplicáveis, Lei Complementar Federal n.º 101, de 04 de maio de 2000, Lei Federal n.º 9.717, de 27 de novembro de 1998 e a legislação municipal em vigor.

Art. 37. O reajuste salarial dos servidores públicos municipais deverá seguir os preceitos estabelecidos pela Lei Municipal n.º 548/2007, ou outra que venha a substituí-la ou alterá-la, conforme previsão de recurso orçamentário e financeiro previsto na Lei Orçamentária de 2022, em categoria de programação específica, observando o limite do artigo 21 da Lei Complementar Federal n.º 101, de 04 de maio de 2000.

Art. 38. A instituição, concessão e o aumento de qualquer vantagem pecuniária ou remuneração, a criação de cargos ou adaptações na estrutura de carreiras e a admissão de pessoal, a qualquer título, pelos órgãos e entidades da Administração Direta ou Indireta, inclusive fundações instituídas pelo Município, observado o contido no artigo 37, inciso II, da Constituição Federal e na Lei Orgânica do Município de Fazenda Rio Grande, poderão ser levados a efeito para o exercício de 2023, de acordo com os limites estabelecidos na Emenda Constitucional n.º 25, de 14 de fevereiro de 2000 e na Lei Complementar Federal n.º 101, de 04 de maio de 2000.

CAPÍTULO VI DAS DISPOSIÇÕES SOBRE A LEGISLAÇÃO TRIBUTÁRIA DO MUNICÍPIO

Art. 39. A legislação tributária do Município será revista e atualizada para o exercício de 2023, em especial a Taxa de Coleta de Lixo; a Taxa de Iluminação Pública, as demais Taxas, o Imposto sobre a Propriedade Predial e Territorial Urbano (IPTU) e o Imposto sobre Serviços de Qualquer Natureza (ISSQN).

Art. 40. O Imposto sobre a Propriedade Predial e Territorial Urbana de 2023 poderá ter desconto condizente com as orientações expedidas pelo TCE/PR, para pagamento à vista.

Art. 41. A renúncia dos valores apurados no artigo 29, desta Lei, não serão considerados na previsão da receita de 2023, nas respectivas rubricas orçamentárias.

CAPÍTULO VII DAS DISPOSIÇÕES GERAIS

Art. 42. Obedecidos aos limites estabelecidos em Lei Complementar Federal, o Município poderá realizar operações de créditos ao longo do exercício de 2023, destinadas a financiar despesas de capital previstas no orçamento.

Art. 43. As operações de crédito deverão constar da Proposta Orçamentária e autorizadas por lei específica.

Art. 44. A verificação dos limites da dívida pública será feita na forma e nos prazos estabelecidos da Lei Complementar Federal n. 101/2000.

Art. 45. Os valores das metas e prioridades em anexo devem ser vistos como indicativo, para tanto ficam admitidas variações, de forma a acomodar a trajetória que as determinem, até o envio do projeto da Lei Orçamentária para 2023.

Art. 46. Todas as receitas realizadas pelos órgãos, fundos e entidades integrantes do orçamento fiscal, inclusive as diretamente arrecadadas, serão devidamente classificadas e contabilizadas no mês em que ocorrer o respectivo ingresso.

Art. 47. A Secretaria Municipal de Finanças publicará juntamente com a Lei Orçamentária Anual, o quadro de detalhamento da despesa, especificando por atividades, projetos e operações especiais em cada unidade orçamentária, contidos no orçamento fiscal e demais normas para a execução orçamentária.

Art. 48. Os recursos decorrentes de emendas que ficarem sem despesas correspondentes ou alterem os valores da receita orçamentária, poderão ser utilizados mediante créditos suplementar e especial, nos termos do artigo 166, § 8º, da Constituição Federal.

Art. 49. Para efeito do disposto do artigo 42 da Lei Complementar Federal n.º 101, de 04 de maio de 2000:

I - Considera-se contraída a obrigação no momento da formalização do contrato administrativo ou instrumento congênere;

II - No caso de despesas relativas à prestação de serviços já existentes e destinados a manutenção da administração pública, considera-se como compromissadas apenas as prestações cujo pagamento deve se verificar no exercício financeiro, observado o cronograma pactuado.

Art. 50. Se o projeto de Lei Orçamentária Anual não for encaminhado para sanção do Prefeito até o primeiro dia de janeiro de 2023 a programação constante deste projeto encaminhado pelo Executivo poderá ser executada em cada mês, até o limite de 1/12 (um doze avos) do total de cada dotação, enquanto não se completar o ato sancionatório.

Art. 51. A reabertura de créditos especiais e extraordinários, conforme o disposto no artigo 167, § 2º, da Constituição Federal, será efetivada mediante Decreto do Poder Executivo.

Parágrafo único. Na reabertura a que se refere o *caput* deste artigo, a fonte de recursos deverá ser identificada como saldos de exercícios anteriores, independentemente da receita à conta da qual os créditos foram abertos.

Art. 52. O projeto de lei orçamentária anual será encaminhado à Câmara Municipal de Fazenda Rio Grande, devidamente acompanhado do quadro de detalhamento da despesa, discriminando as unidades orçamentárias, os elementos de despesas e seus respectivos valores, obedecendo na sua apresentação a forma analítica.

Art. 53. As entidades privadas beneficiadas com recursos públicos, a qualquer título, submeter-se-ão à fiscalização do Poder concedente com a finalidade de verificar o cumprimento de metas e objetivos para os quais receberam os recursos.

Art. 54. Fica autorizada a compatibilização dos valores, programas e ações, constantes da presente lei com os valores, programas e ações do PPA – Plano Plurianual.

Art. 55. Fica autorizada a compatibilização dos Planos de Contas Receita e Despesas (PCASP) contido no PPA 2022-2025 e da LDO 2023 ao Plano de Contas da Receita e Despesa atualizado divulgado pela Secretária do Tesouro Nacional (STN).

Art. 56. O Executivo Municipal está autorizado a assinar convênios com os Governos Federal e Estadual através de seus órgãos da Administração Direta ou Indireta para realização de obras ou serviços de competência do Município ou não.

Art. 57. O Poder Executivo poderá celebrar consórcios com outros Municípios e órgãos dos governos estadual e federal, para desenvolver Projetos ou atividades de interesse comum.

**MUNICÍPIO DE FAZENDA RIO GRANDE
ESTADO DO PARANÁ
GABINETE DO PREFEITO**

Art. 58. A execução da despesa especificada na Lei Complementar nº 110/20185 está vinculada a ação nº 2.109 – Manutenção do sistema de limpeza Pública.

Art. 59. Fica autorizado o Executivo Municipal proceder a reclassificação da receita orçamentária, conforme o plano de Contas definido pelo Tribunal de Contas do Estado do Paraná, obedecidos os valores previstos nos anexos que compõe esta Lei.

Art. 60. Despesas de custeio de competência de outros entes da Federação poderão ser assumidas pela Administração Municipal desde que firmados por convênios, acordos ou ajustes e previstos recursos na Lei Orçamentária (Art. 62 da LC n. 101/2000).

Art. 61. Para efeitos do §3º, do art. 16 da Lei Complementar nº 101, de 2000, entende-se como despesas irrelevantes aquelas cujo valor não ultrapasse, para bens e serviços, os limites dos incisos I e II do art. 24 da Lei n. 8.666, de 1993.

Art. 62. A Proposta orçamentária do Município do Município de Fazenda Rio Grande para o exercício de 2023 será encaminhada pelo Poder Executivo à Câmara de Vereadores contendo as emendas impositivas, que serão incluídas por ocasião da tramitação do projeto de lei de Diretrizes Orçamentárias.

§1º As emendas ao Projeto de Lei Orçamentária Anual obedecerão ao disposto no art. 166 da Constituição Federal, no art. 134 da Constituição do Estado do Paraná e nos artigos 124, 124-A e 125 da Lei Orgânica Municipal.

§2º Cada emenda à despesa deverá apresentar a indicação do montante de recursos e a indicação da consequente programação.

Art. 63. Esta lei entra em vigor na data de sua publicação, revogadas as disposições em contrário.

Fazenda Rio Grande, 21 de dezembro de 2022.

MARCO ANTONIO MARCONDES
SILVA:0431868891
7

Assinado de forma digital
por MARCO ANTONIO
MARCONDES
SILVA:04318688917
Dados: 2022.12.21 15:50:31
-03'00'

**Marco Antonio Marcondes Silva
Prefeito Municipal**

ANEXO I

Demonstrativo de
Descriminação das Receitas.

Demonstrativo de
Descriminação das
Despesas.

Planejamento das Despesas





MUNICÍPIO DE FAZENDA RIO GRANDE - PR
LEI DE DIRETRIZES ORÇAMENTÁRIAS - 2023
DISCRIMINAÇÃO DAS RECEITAS

Parâmetro Peça Orçamentária: LDO; Exercício: 2023; Consolidado: S; Listar dedução e fonte de recurso: S; Tipo Recurso: TODOS

Natureza da Receita	LDO 2023
1.0.0.0.00.0.0.00.00.00 - Receitas Correntes	478.767.375,78
1.1.0.0.00.0.0.00.00.00 - Impostos, Taxas e Contribuições de Melhoria	127.751.069,41
1.1.1.0.00.0.0.00.00.00 - Impostos	112.258.543,48
1.1.1.2.00.0.0.00.00.00 - Impostos sobre o Patrimônio	65.036.305,09
1.1.1.2.50.0.0.00.00.00 - Imposto sobre a Propriedade Predial e Territorial Urbana	58.314.123,02
0000.0000.01.07.00.00.1.500.0000 - Recursos Livres	26.741.185,31
00104.00104.01.01.00.00.1.500.1001 - Demais impostos vinculados à educação básica	15.166.236,91
00303.00303.01.02.00.00.1.500.1002 - Saúde - Receitas Vinculadas (EC 29/00 - 15%)	16.406.700,80
(-) DESCONTOS CONCEDIDOS	-10.260.000,00
(-) 0000.0000.01.07.00.00.1.500.0000 - Recursos Livres	-5.194.059,34
(-) 00104.00104.01.01.00.00.1.500.1001 - Demais impostos vinculados à educação básica	-2.529.935,54
(-) 00303.00303.01.02.00.00.1.500.1002 - Saúde - Receitas Vinculadas (EC 29/00 - 15%)	-2.536.005,12
1.1.1.2.53.0.0.00.00.00 - Impostos sobre Transmissão "Inter Vivos" de Bens Imóveis e de Direitos Reais sobre Imóveis	17.702.182,07
0000.0000.01.07.00.00.1.500.0000 - Recursos Livres	8.544.115,43
00104.00104.01.01.00.00.1.500.1001 - Demais impostos vinculados à educação básica	4.531.755,95
00303.00303.01.02.00.00.1.500.1002 - Saúde - Receitas Vinculadas (EC 29/00 - 15%)	4.626.310,69
(-) OUTRAS DEDUÇÕES	-720.000,00
(-) 0000.0000.01.07.00.00.1.500.0000 - Recursos Livres	-517.222,58
(-) 00104.00104.01.01.00.00.1.500.1001 - Demais impostos vinculados à educação básica	-201.299,53
(-) 00303.00303.01.02.00.00.1.500.1002 - Saúde - Receitas Vinculadas (EC 29/00 - 15%)	-1.477,89
1.1.1.3.00.0.0.00.00.00 - Impostos sobre a Renda e Proventos de Qualquer Natureza	25.204.490,35
1.1.1.3.03.0.0.00.00.00 - Imposto sobre a Renda - Retido na Fonte	25.204.490,35
0000.0000.01.07.00.00.1.500.0000 - Recursos Livres	10.207.818,59
00104.00104.01.01.00.00.1.500.1001 - Demais impostos vinculados à educação básica	6.427.145,04
00303.00303.01.02.00.00.1.500.1002 - Saúde - Receitas Vinculadas (EC 29/00 - 15%)	8.569.526,72
1.1.1.4.00.0.0.00.00.00 - Impostos sobre a Produção e Circulação de Mercadorias e Serviços	22.017.748,04
1.1.1.4.51.0.0.00.00.00 - Impostos sobre Serviços	22.017.748,04
1.1.1.4.51.1.0.00.00.00 - Imposto sobre Serviços de Qualquer Natureza - ISSQN	25.117.748,04
0000.0000.01.07.00.00.1.500.0000 - Recursos Livres	12.115.674,94
00104.00104.01.01.00.00.1.500.1001 - Demais impostos vinculados à educação básica	6.615.648,88
00303.00303.01.02.00.00.1.500.1002 - Saúde - Receitas Vinculadas (EC 29/00 - 15%)	6.386.424,22
(-) OUTRAS DEDUÇÕES	-3.100.000,00
(-) 0000.0000.01.07.00.00.1.500.0000 - Recursos Livres	-2.097.599,59
(-) 00104.00104.01.01.00.00.1.500.1001 - Demais impostos vinculados à educação básica	-1.001.123,13
(-) 00303.00303.01.02.00.00.1.500.1002 - Saúde - Receitas Vinculadas (EC 29/00 - 15%)	-1.277,28
1.1.2.0.00.0.0.00.00.00 - Taxas	13.969.198,83
1.1.2.1.00.0.0.00.00.00 - Taxas pelo Exercício do Poder de Polícia	3.602.475,00
1.1.2.1.01.0.0.00.00.00 - Taxas de Inspeção, Controle e Fiscalização	3.603.933,65
00510.00510.01.07.00.00.1.753.0000 - Taxas - Exercício Poder de Polícia	3.429.858,65
00515.00515.99.99.00.00.1.759.0000 - FUNREBOM	174.075,00
(-) DESCONTOS CONCEDIDOS	-1.458,65
(-) 00510.00510.01.07.00.00.1.753.0000 - Taxas - Exercício Poder de Polícia	-1.458,65
1.1.2.2.00.0.0.00.00.00 - Taxas pela Prestação de Serviços	10.366.723,83



MUNICÍPIO DE FAZENDA RIO GRANDE - PR
LEI DE DIRETRIZES ORÇAMENTÁRIAS - 2023
DISCRIMINAÇÃO DAS RECEITAS

Parâmetro Peça Orçamentária: LDO; Exercício: 2023; Consolidado: S; Listar dedução e fonte de recurso: S; Tipo Recurso: TODOS

Natureza da Receita	LDO 2023
1.1.2.2.01.0.0.00.00.00 - Taxas pela Prestação de Serviços em Geral	10.406.332,58
00000.00000.01.07.00.00.1.500.0000 - Recursos Livres	5.000,00
00511.00511.01.07.00.00.1.753.0000 - Taxas - Prestação de Serviços	10.401.332,58
(-) DESCONTOS CONCEDIDOS	-39.608,75
(-) 00511.00511.01.07.00.00.1.753.0000 - Taxas - Prestação de Serviços	-39.608,75
1.1.3.0.00.0.0.00.00.00 - Contribuição de Melhoria	1.550.862,60
00000.00000.01.07.00.00.1.500.0000 - Recursos Livres	812.362,60
01007.00000.01.07.00.00.1.500.0000 - Habitação Social	738.500,00
(-) DESCONTOS CONCEDIDOS	-27.535,50
(-) 00000.00000.01.07.00.00.1.500.0000 - Recursos Livres	-27.535,50
1.2.0.0.00.0.0.00.00.00 - Contribuições	27.014.809,53
1.2.1.0.00.0.0.00.00.00 - Contribuições Sociais	19.102.309,53
1.2.1.5.00.0.0.00.00.00 - Contribuições para Regimes Próprios de Previdência e Sistema de Proteção Social	19.102.309,53
00040.00040.08.03.00.00.1.800.1111 - Regime Próprio de Previdência Social	19.102.309,53
1.2.4.0.00.0.0.00.00.00 - Contribuição para o Custeio do Serviço de Iluminação Pública	7.912.500,00
1.2.4.1.00.0.0.00.00.00 - Contribuição para o Custeio do Serviço de Iluminação Pública	7.912.500,00
1.2.4.1.50.0.0.00.00.00 - Contribuição para o Custeio do Serviço de Iluminação Pública	7.912.500,00
00507.00507.99.99.00.00.1.751.0000 - COSIP - Contribuição de Iluminação Pública, Art. 149-A, CF	7.912.500,00
1.3.0.0.00.0.0.00.00.00 - Receita Patrimonial	18.564.250,00
1.3.2.0.00.0.0.00.00.00 - Valores Mobiliários	18.564.250,00
1.3.2.1.00.0.0.00.00.00 - Juros e Correções Monetárias	18.564.250,00
00000.00000.01.07.00.00.1.500.0000 - Recursos Livres	850.000,00
00103.00103.01.01.00.00.1.500.1001 - 5% Sobre Transferências Constitucionais FUNDEB	200.000,00
00104.00104.01.01.00.00.1.500.1001 - Demais impostos vinculados à educação básica	200.000,00
00303.00303.01.02.00.00.1.500.1002 - Saúde - Receitas Vinculadas (EC 29/00 - 15%)	134.250,00
00040.00040.08.03.00.00.1.800.1111 - Regime Próprio de Previdência Social	17.000.000,00
00100.00100.08.03.00.00.1.802.1111 - Recursos Vinculados ao RPPS - Taxa de Administração / Reserva de Sobras da Taxa de Administração do RPPS	60.000,00
00551.00551.08.03.00.00.1.800.1111 - Compensação entre Regimes Previdenciários	120.000,00
1.6.0.0.00.0.0.00.00.00 - Receita de Serviços	2.162.750,00
1.6.1.0.00.0.0.00.00.00 - Serviços Administrativos e Comerciais Gerais	10.550,00
00000.00000.01.07.00.00.1.500.0000 - Recursos Livres	10.550,00
1.6.3.0.00.0.0.00.00.00 - Serviços e Atividades Referentes à Saúde	2.152.200,00
1.6.3.1.00.0.0.00.00.00 - Serviços de Atendimento à Saúde	2.152.200,00
97000.00000.00.00.00.00.1.898.0000 - Recursos Vinculados - Saúde	2.152.200,00
1.7.0.0.00.0.0.00.00.00 - Transferências Correntes	297.099.960,10
1.7.1.0.00.0.0.00.00.00 - Transferências da União e de suas Entidades	103.713.728,35
1.7.1.1.00.0.0.00.00.00 - Transferências Decorrentes de Participação na Receita da União	80.566.761,57
1.7.1.1.51.0.0.00.00.00 - Cota-Parte do Fundo de Participação dos Municípios - FPM	80.503.401,22
1.7.1.1.51.1.0.00.00.00 - Cota-Parte do Fundo de Participação dos Municípios - Cota Mensal	71.503.401,22
1.7.1.1.51.1.1.00.00.00 - Cota-Parte do Fundo de Participação dos Municípios - Cota Mensal - Principal	89.379.251,52
00000.00000.01.07.00.00.1.500.0000 - Recursos Livres	44.422.080,52
00103.00103.01.01.00.00.1.500.1001 - 5% Sobre Transferências Constitucionais FUNDEB	22.925.088,97
00303.00303.01.02.00.00.1.500.1002 - Saúde - Receitas Vinculadas (EC 29/00 - 15%)	22.032.082,03
(-) DEDUÇÃO - FORMAÇÃO FUNDEB	-17.875.850,30
(-) 00103.00103.01.01.00.00.1.500.1001 - 5% Sobre Transferências Constitucionais FUNDEB	-17.875.850,30
1.7.1.1.51.2.0.00.00.00 - Cota-Parte do Fundo de Participação dos Municípios 1% Cota entregue no mês de dezembro	4.500.000,00



MUNICÍPIO DE FAZENDA RIO GRANDE - PR
LEI DE DIRETRIZES ORÇAMENTÁRIAS - 2023
DISCRIMINAÇÃO DAS RECEITAS

Parâmetro Peça Orçamentária: LDO; Exercício: 2023; Consolidado: S; Listar dedução e fonte de recurso: S; Tipo Recurso: TODOS

Natureza da Receita	LDO 2023
1.7.1.1.51.2.1.00.00.00 - Cota-Parte do Fundo de Participação do Municípios 1% Cota entregue no mês de dezembro - Principal	4.500.000,00
00000.00000.01.07.00.00.1.500.0000 - Recursos Livres	3.375.000,00
00104.00104.01.01.00.00.1.500.1001 - Demais impostos vinculados à educação básica	1.125.000,00
1.7.1.1.51.3.0.00.00.00 - Cota-Parte do Fundo de Participação dos Municípios - 1% Cota entregue no mês	4.500.000,00
1.7.1.1.51.3.1.00.00.00 - Cota-Parte do Fundo de Participação dos Municípios - 1% Cota entregue no mês de julho - Principal	4.500.000,00
00000.00000.01.07.00.00.1.500.0000 - Recursos Livres	3.375.000,00
00104.00104.01.01.00.00.1.500.1001 - Demais impostos vinculados à educação básica	1.125.000,00
1.7.1.1.52.0.0.00.00.00 - Cota-Parte do Imposto Sobre a Propriedade Territorial Rural	63.360,35
1.7.1.1.52.0.1.00.00.00 - Cota-Parte do Imposto Sobre a Propriedade Territorial Rural - Principal	79.200,44
00000.00000.01.07.00.00.1.500.0000 - Recursos Livres	32.076,18
00103.00103.01.01.00.00.1.500.1001 - 5% Sobre Transferências Constitucionais FUNDEB	20.196,11
00303.00303.01.02.00.00.1.500.1002 - Saúde - Receitas Vinculadas (EC 29/00 - 15%)	26.928,15
(-) DEDUÇÃO - FORMAÇÃO FUNDEB	-15.840,09
(-) 00103.00103.01.01.00.00.1.500.1001 - 5% Sobre Transferências Constitucionais FUNDEB	-15.840,09
1.7.1.2.00.0.0.00.00.00 - Transferências das Compensações Financeiras pela Exploração de Recursos Naturais	3.043.775,00
1.7.1.2.50.0.0.00.00.00 - Cota-parte da Compensação Financeira pela Exploração de Recursos Hídricos	3.043.775,00
00504.00504.99.99.00.00.1.704.0000 - Outros Royalties e Compensações Financeiras e Patrimoniais Não Previdenciárias	3.043.775,00
1.7.1.3.00.0.0.00.00.00 - Transferências de Recursos do Sistema Único de Saúde – SUS	4.719.282,13
1.7.1.3.50.0.0.00.00.00 - Transferências de Recursos do Sistema Único de Saúde SUS Repasses Fundo a Fundo - Bloco de Manutenção das Ações e Serviços Públicos de Saúde	4.719.282,13
97000.00000.00.00.00.00.1.898.0000 - Recursos Vinculados - Saúde	4.719.282,13
1.7.1.4.00.0.0.00.00.00 - Transferências de Recursos do Fundo Nacional do Desenvolvimento da Educação FNDE?	8.721.908,14
1.7.1.4.50.0.0.00.00.00 - Transferências do Salário-Educação	8.721.908,14
00107.00107.99.01.00.00.1.550.0000 - Salário Educação	7.242.500,00
96000.00000.00.00.00.00.1.898.0000 - Recursos Vinculados - Educação	1.479.408,14
1.7.1.5.00.0.0.00.00.00 - Transferências de Recursos de Complementação da União ao Fundo de Manutenção e Desenv	5.000.000,00
1.7.1.5.50.0.0.00.00.00 - Transferências de Recursos de Complementação da União ao Fundeb VAAT	5.000.000,00
1.7.1.5.50.0.1.00.00.00 - Transferências de Recursos de Complementação da União ao Fundeb VAAT - Principal	5.000.000,00
01038.01038.02.01.00.00.1.542.1070 - Transferência do FUNDEB - VAAT - 70% estabelecido no Inciso XI do art. 212-A da CF	3.500.000,00
01039.01039.02.01.00.00.1.542.1070 - Transferência do FUNDEB - VVAT - 30% estabelecido no Inciso XI do art. 212-A da CF	1.500.000,00
1.7.1.6.00.0.0.00.00.00 - Transferências de Recursos do Fundo Nacional de Assistência Social FNAS	1.292.751,51
1.7.1.6.50.0.0.00.00.00 - Transferências de Recursos do Fundo Nacional de Assistência Social FNAS	1.292.751,51
98000.00000.00.00.00.00.1.898.0000 - Recursos Vinculados - Assistência Social	1.292.751,51
1.7.1.9.00.0.0.00.00.00 - Outras Transferências de Recursos da União e de suas Entidades	369.250,00
1.7.1.9.99.0.0.00.00.00 - Outras Transferências de Recursos da União e de suas Entidades	369.250,00
00000.00000.01.07.00.00.1.500.0000 - Recursos Livres	369.250,00
1.7.2.0.00.0.0.00.00.00 - Transferências dos Estados e do Distrito Federal e de suas Entidades	77.169.500,61
1.7.2.1.00.0.0.00.00.00 - Participação na Receita dos Estados e Distrito Federal	58.904.188,02
1.7.2.1.50.0.0.00.00.00 - Cota-Parte do ICMS	41.431.059,11
1.7.2.1.50.0.1.00.00.00 - Cota-Parte do ICMS - Principal	51.788.823,89
00000.00000.01.07.00.00.1.500.0000 - Recursos Livres	23.563.914,87
00103.00103.01.01.00.00.1.500.1001 - 5% Sobre Transferências Constitucionais FUNDEB	13.206.150,09
00303.00303.01.02.00.00.1.500.1002 - Saúde - Receitas Vinculadas (EC 29/00 - 15%)	15.018.758,93
(-) DEDUÇÃO - FORMAÇÃO FUNDEB	-10.357.764,78
(-) 00103.00103.01.01.00.00.1.500.1001 - 5% Sobre Transferências Constitucionais FUNDEB	-10.357.764,78
1.7.2.1.51.0.0.00.00.00 - Cota-Parte do IPVA	16.715.818,46



MUNICIPIO DE FAZENDA RIO GRANDE - PR
LEI DE DIRETRIZES ORÇAMENTÁRIAS - 2023
DISCRIMINAÇÃO DAS RECEITAS

Parâmetro Peça Orçamentária: LDO; Exercício: 2023; Consolidado: S; Listar dedução e fonte de recurso: S; Tipo Recurso: TODOS

Natureza da Receita	LDO 2023
1.7.2.1.51.0.1.00.00.00 - Cota-Parte do IPVA - Principal	20.894.773,08
00000.00000.01.07.00.00.1.500.0000 - Recursos Livres	8.880.278,55
00103.00103.01.01.00.00.1.500.1001 - 5% Sobre Transferências Constitucionais FUNDEB	5.328.167,14
00303.00303.01.02.00.00.1.500.1002 - Saúde - Receitas Vinculadas (EC 29/00 - 15%)	6.686.327,39
(-) DEDUÇÃO - FORMAÇÃO FUNDEB	-4.178.954,62
(-) 00103.00103.01.01.00.00.1.500.1001 - 5% Sobre Transferências Constitucionais FUNDEB	-4.178.954,62
1.7.2.1.52.0.0.00.00.00 - Cota-Parte do IPI - Municípios	628.600,00
1.7.2.1.52.0.1.00.00.00 - Cota-Parte do IPI - Municípios - Principal	785.750,00
00000.00000.01.07.00.00.1.500.0000 - Recursos Livres	357.516,25
00103.00103.01.01.00.00.1.500.1001 - 5% Sobre Transferências Constitucionais FUNDEB	200.366,25
00303.00303.01.02.00.00.1.500.1002 - Saúde - Receitas Vinculadas (EC 29/00 - 15%)	227.867,50
(-) DEDUÇÃO - FORMAÇÃO FUNDEB	-157.150,00
(-) 00103.00103.01.01.00.00.1.500.1001 - 5% Sobre Transferências Constitucionais FUNDEB	-157.150,00
1.7.2.1.53.0.0.00.00.00 - Cota-Parte da Contribuição de Intervenção no Domínio Econômico	128.710,45
00512.00512.99.99.00.00.1.750.0000 - CIDE (Lei 10866/04, art. 1ºB)	128.710,45
1.7.2.3.00.0.0.00.00.00 - Transferências de Recursos do Sistema Único de Saúde SUS	16.566.320,73
1.7.2.3.50.0.0.00.00.00 - Transferências de Recursos do Sistema Único de Saúde SUS	16.566.320,73
97000.00000.00.00.00.00.1.898.0000 - Recursos Vinculados - Saúde	16.566.320,73
1.7.2.9.00.0.0.00.00.00 - Outras Transferências dos Estados e Distrito Federal	1.698.991,86
1.7.2.9.52.0.0.00.00.00 - Transferências de Recursos Destinados a Programas de Educação	1.340.291,86
96000.00000.00.00.00.00.1.898.0000 - Recursos Vinculados - Educação	1.340.291,86
1.7.2.9.99.0.0.00.00.00 - Outras Transferências dos Estados e DF	358.700,00
1.7.2.9.99.0.1.00.00.00 - Outras Transferências dos Estados e DF - Principal	358.700,00
98000.00000.00.00.00.00.1.898.0000 - Recursos Vinculados - Assistência Social	358.700,00
1.7.4.0.00.0.0.00.00.00 - Transferências de Instituições Privadas	617.175,00
1.7.4.1.00.0.0.00.00.00 - Transferências de Instituições Privadas	617.175,00
1.7.4.1.99.0.0.00.00.00 - Outras Transferências de Instituições Privadas	617.175,00
01710.01008.99.99.02.12.1.898.0000 - Fundo Municipal Meio Ambiente	590.800,00
98000.00000.00.00.00.00.1.898.0000 - Recursos Vinculados - Assistência Social	26.375,00
1.7.5.0.00.0.0.00.00.00 - Transferências de Outras Instituições Públicas	115.599.556,14
1.7.5.1.00.0.0.00.00.00 - Transferências de Recursos do Fundo de Manutenção e Desenvolvimento da Educação Básica e de Valorização dos Profissionais da Educação - FUNDEB	115.599.556,14
1.7.5.1.50.0.0.00.00.00 - Transferências de Recursos do Fundo de Manutenção e Desenvolvimento da Educação Básica e de Valorização dos Profissionais da Educação FUNDEB	115.599.556,14
1.7.5.1.50.0.1.00.00.00 - Transferências de Recursos do Fundo de Manutenção e Desenvolvimento da Educação Básica e de Valorização dos Profissionais da Educação FUNDEB - Princ	115.599.556,14
00101.00101.02.01.00.00.1.540.1070 - FUNDEB 60%	104.039.600,53
00102.00102.02.01.00.00.1.540.1070 - FUNDEB 40%	11.559.955,61
1.9.0.0.00.0.0.00.00.00 - Outras Receitas Correntes	6.174.536,74
1.9.1.0.00.0.0.00.00.00 - Multas Administrativas, Contratuais e Judiciais	3.945.706,74
1.9.1.1.00.0.0.00.00.00 - Multas Administrativas, Contratuais e Judiciais	3.945.706,74
1.9.1.1.01.0.0.00.00.00 - Multas Previstas em Legislação Específica	3.945.706,74
1.9.1.1.01.0.1.00.00.00 - Multas Previstas em Legislação Específica - Principal	6.245.706,74
00509.00509.99.99.00.00.1.752.0000 - Multas de Trânsito	6.245.706,74
(-) OUTRAS DEDUÇÕES	-2.300.000,00
(-) 00509.00509.99.99.00.00.1.752.0000 - Multas de Trânsito	-2.300.000,00
1.9.9.0.00.0.0.00.00.00 - Demais Receitas Correntes	2.228.830,00
00000.00000.01.07.00.00.1.500.0000 - Recursos Livres	1.588.830,00
01008.00000.01.07.00.00.1.500.0000 - Honorários de Sucumbência	480.000,00
1.9.9.9.00.0.0.00.00.00 - Outras Receitas Correntes	160.000,00



MUNICIPIO DE FAZENDA RIO GRANDE - PR
LEI DE DIRETRIZES ORÇAMENTÁRIAS - 2023
DISCRIMINAÇÃO DAS RECEITAS

Parâmetro Peça Orçamentária: LDO; Exercício: 2023; Consolidado: S; Listar dedução e fonte de recurso: S; Tipo Recurso: TODOS

Natureza da Receita	LDO 2023
1.9.9.03.0.0.00.00.00 - Compensações Financeiras entre o Regime Geral e os Regimes Próprios de Previdência e Sistema de Proteção Social	160.000,00
00551.00551.08.03.00.00.1.800.1111 - Compensação entre Regimes Previdenciários	160.000,00
2.0.0.0.00.0.0.00.00.00 - Receitas de Capital	136.505.250,00
2.1.0.0.00.0.0.00.00.00 - Operações de Crédito	45.000.000,00
99000.00000.00.00.00.00.1.898.0000 - Recursos Vinculados	45.000.000,00
2.2.0.0.00.0.0.00.00.00 - Alienação de Bens	10.250,00
00501.00501.04.99.00.00.1.755.0000 - Alienação de Bens	5.000,00
2.2.1.0.00.0.0.00.00.00 - Alienação de Bens Móveis	5.250,00
2.2.1.3.00.0.0.00.00.00 - Alienação de Bens Móveis e Semoventes	5.250,00
2.2.1.3.01.0.0.00.00.00 - Alienação de Bens Móveis e Semoventes	5.250,00
2.2.1.3.01.0.1.00.00.00 - Alienação de Bens Móveis e Semoventes - Principal	5.250,00
2.2.1.3.01.0.1.02.00.00 - Alienação de Bens - Fonte 1304 Saúde	5.250,00
01304.00304.04.02.00.00.1.755.0000 - Receitas de Alienação de Ativos da Saúde	5.250,00
2.4.0.0.00.0.0.00.00.00 - Transferências de Capital	87.695.000,00
2.4.1.0.00.0.0.00.00.00 - Transferências da União e de suas Entidades	64.845.000,00
98000.00000.00.00.00.00.1.898.0000 - Recursos Vinculados - Assistência Social	345.000,00
99000.00000.00.00.00.00.1.898.0000 - Recursos Vinculados	64.500.000,00
2.4.2.0.00.0.0.00.00.00 - Transferências dos Estados e do Distrito Federal e de suas Entidades	22.850.000,00
99000.00000.00.00.00.00.1.898.0000 - Recursos Vinculados	22.850.000,00
2.9.0.0.00.0.0.00.00.00 - Outras Receitas de Capital	3.800.000,00
2.9.9.0.00.0.0.00.00.00 - Demais Receitas de Capital	3.800.000,00
2.9.9.9.00.0.0.00.00.00 - Outras Receitas de Capital	3.800.000,00
2.9.9.9.99.0.0.00.00.00 - Outras Receitas de Capital	3.800.000,00
96000.00000.00.00.00.00.1.898.0000 - Recursos Vinculados - Educação	1.800.000,00
99000.00000.00.00.00.00.1.898.0000 - Recursos Vinculados	2.000.000,00
7.0.0.0.00.0.0.00.00.00 - Receitas Correntes - Intra-Orçamentárias	27.268.784,75
7.2.0.0.00.0.0.00.00.00 - Contribuições	27.268.784,75
7.2.1.0.00.0.0.00.00.00 - Contribuições Sociais	27.268.784,75
7.2.1.5.00.0.0.00.00.00 - Contribuições para Regimes Próprios de Previdência e Sistema de Proteção Social	27.268.784,75
00040.00040.08.03.00.00.1.800.1111 - Regime Próprio de Previdência Social	24.385.617,62
00100.00100.08.03.00.00.1.802.1111 - Recursos Vinculados ao RPPS - Taxa de Administração / Reserva de Sobras da Taxa de Administração do RPPS	2.883.167,13
Total Geral:	642.541.410,53


Milton Mitsuo Misuguchi
CRC-PR 027574/0-6
Matrícula: 353318
Contador





MUNICÍPIO DE FAZENDA RIO GRANDE - PR
LEI DE DIRETRIZES ORÇAMENTÁRIAS - 2023
DISCRIMINAÇÃO DAS DESPESAS

Página: 1 / 3
Data:21/12/2022

Natureza da Despesa	LDO 2023	Projeção 2024	Projeção 2025
3.0.00.00.00.00.00.00 - DESPESAS CORRENTES	429.516.162,87	490.976.537,5	528.931.499,98
3.1.00.00.00.00.00.00 - PESSOAL E ENCARGOS SOCIAIS	277.696.371,33	313.250.601,8	338.541.224,71
3.1.50.00.00.00.00.00 - TRANSFERÊNCIAS A INSTITUIÇÕES PRIVADAS SEM FINS	111.000,00	125.430,00	134.210,10
00303.00303.01.02.00.00.1.500.1002 - Saúde - Receitas Vinculadas (EC 29/00 - 15%)	70.200,00	79.326,00	84.878,82
97000.00000.00.00.00.00.1.898.0000 - Recursos Vinculados - Saúde	40.800,00	46.104,00	49.331,28
3.1.90.00.00.00.00.00 - APLICAÇÕES DIRETAS	256.004.156,64	288.830.084,9	312.294.621,99
00000.00000.01.07.00.00.1.500.0000 - Recursos Livres	61.011.408,14	70.450.030,40	75.818.406,28
00001.00001.01.07.00.00.1.501.0000 - Recursos do Tesouro (Descentralizados)	8.195.228,98	8.356.792,96	8.941.768,47
00040.00040.08.03.00.00.1.800.1111 - Regime Próprio de Previdência Social	11.902.400,00	13.449.712,00	14.391.191,84
00100.00100.08.03.00.00.1.802.1111 - Recursos Vinculados ao RPPS - Taxa de Administração /	751.000,00	848.630,00	908.034,10
00101.00101.02.01.00.00.1.540.1070 - FUNDEB 60%	89.920.112,31	100.053.856,9	108.722.407,79
00102.00102.02.01.00.00.1.540.1070 - FUNDEB 40%	9.991.123,58	11.124.759,52	12.080.267,52
00103.00103.01.01.00.00.1.500.1001 - 5% Sobre Transferências Constitucionais FUNDEB	1.779.012,38	2.010.283,99	2.151.003,87
00104.00104.01.01.00.00.1.500.1001 - Demais impostos vinculados à educação básica	9.600.016,75	10.848.018,93	11.607.380,25
00303.00303.01.02.00.00.1.500.1002 - Saúde - Receitas Vinculadas (EC 29/00 - 15%)	44.942.713,98	51.316.139,90	55.585.930,65
00507.00507.99.99.00.00.1.751.0000 - COSIP - Contribuição de Iluminação Pública, Art. 149-A,	400.000,00	452.000,00	483.640,00
00509.00509.99.99.00.00.1.752.0000 - Multas de Trânsito	1.440.164,54	1.627.385,93	1.741.302,95
00511.00511.01.07.00.00.1.753.0000 - Taxas - Prestação de Serviços	231.967,00	0,00	0,00
01008.00000.01.07.00.00.1.500.0000 - Honorários de Sucumbência	255.000,00	485.900,00	519.913,00
01038.01038.02.01.00.00.1.542.1070 - Transferência do FUNDEB - VAAT - 70% estabelecido	2.300.000,00	2.578.306,34	2.780.930,00
01039.01039.02.01.00.00.1.542.1070 - Transferência do FUNDEB - VVAT - 30% estabelecido	1.200.000,00	1.347.952,47	1.450.920,00
97000.00000.00.00.00.00.1.898.0000 - Recursos Vinculados - Saúde	12.084.008,98	13.880.315,60	15.111.525,27
3.1.91.00.00.00.00.00 - APLICAÇÃO DIRETA DECORRENTE DE OPERAÇÃO ENTRE ÓRGÃOS,	21.581.214,69	24.295.086,87	26.112.392,62
00000.00000.01.07.00.00.1.500.0000 - Recursos Livres	5.811.088,59	6.383.447,93	6.937.289,27
00001.00001.01.07.00.00.1.501.0000 - Recursos do Tesouro (Descentralizados)	134.771,00	152.291,23	162.951,62
00100.00100.08.03.00.00.1.802.1111 - Recursos Vinculados ao RPPS - Taxa de Administração /	78.400,00	88.592,00	94.793,44
00101.00101.02.01.00.00.1.540.1070 - FUNDEB 60%	6.963.952,59	7.869.266,43	8.420.115,08
00102.00102.02.01.00.00.1.540.1070 - FUNDEB 40%	773.772,51	874.362,93	935.568,34
00103.00103.01.01.00.00.1.500.1001 - 5% Sobre Transferências Constitucionais FUNDEB	147.746,13	227.407,39	243.325,90
00104.00104.01.01.00.00.1.500.1001 - Demais impostos vinculados à educação básica	779.388,26	941.923,64	1.007.858,30
00303.00303.01.02.00.00.1.500.1002 - Saúde - Receitas Vinculadas (EC 29/00 - 15%)	4.357.149,21	4.923.815,89	5.278.132,68
00507.00507.99.99.00.00.1.751.0000 - COSIP - Contribuição de Iluminação Pública, Art. 149-A,	60.000,00	67.800,00	72.546,00
00509.00509.99.99.00.00.1.752.0000 - Multas de Trânsito	147.946,40	167.179,43	178.881,99
00511.00511.01.07.00.00.1.753.0000 - Taxas - Prestação de Serviços	27.000,00	0,00	0,00
01038.01038.02.01.00.00.1.542.1070 - Transferência do FUNDEB - VAAT - 70% estabelecido	800.000,00	904.000,00	967.280,00
01039.01039.02.01.00.00.1.542.1070 - Transferência do FUNDEB - VVAT - 30% estabelecido	200.000,00	226.000,00	241.820,00
97000.00000.00.00.00.00.1.898.0000 - Recursos Vinculados - Saúde	1.300.000,00	1.469.000,00	1.571.830,00
3.2.00.00.00.00.00.00 - JUROS E ENCARGOS DA DIVÍDA	2.510.000,00	3.401.300,00	3.639.391,00
3.2.90.00.00.00.00.00 - APLICAÇÕES DIRETAS	2.510.000,00	3.401.300,00	3.639.391,00
00000.00000.01.07.00.00.1.500.0000 - Recursos Livres	2.510.000,00	3.401.300,00	3.639.391,00
3.3.00.00.00.00.00.00 - OUTRAS DESPESAS CORRENTES	149.309.791,54	174.324.635,7	186.750.884,27
3.3.30.00.00.00.00.00 - TRANSFERÊNCIAS A ESTADOS E AO DISTRITO FEDERAL	37.500,00	42.375,00	45.341,25
00000.00000.01.07.00.00.1.500.0000 - Recursos Livres	25.600,00	28.928,00	30.952,96
00104.00104.01.01.00.00.1.500.1001 - Demais impostos vinculados à educação básica	10.000,00	11.300,00	12.091,00
00303.00303.01.02.00.00.1.500.1002 - Saúde - Receitas Vinculadas (EC 29/00 - 15%)	1.000,00	1.130,00	1.209,10
00512.00512.99.99.00.00.1.750.0000 - CIDE (Lei 10866/04, art. 1ºB)	900,00	1.017,00	1.088,19
3.3.50.00.00.00.00.00 - TRANSFERÊNCIAS A INSTITUIÇÕES PRIVADAS SEM FINS	744.143,09	805.297,71	861.668,55
00000.00000.01.07.00.00.1.500.0000 - Recursos Livres	289.077,75	277.739,88	297.181,67
00104.00104.01.01.00.00.1.500.1001 - Demais impostos vinculados à educação básica	114.865,34	129.797,83	138.883,68



MUNICÍPIO DE FAZENDA RIO GRANDE - PR
LEI DE DIRETRIZES ORÇAMENTÁRIAS - 2023
DISCRIMINAÇÃO DAS DESPESAS

Página: 2 / 3
Data: 21/12/2022

Natureza da Despesa	LDO 2023	Projeção 2024	Projeção 2025
00303.00303.01.02.00.00.1.500.1002 - Saúde - Receitas Vinculadas (EC 29/00 - 15%)	236.000,00	304.346,67	325.650,93
97000.00000.00.00.00.00.1.898.0000 - Recursos Vinculados - Saúde	65.000,00	92.283,33	98.743,17
98000.00000.00.00.00.00.1.898.0000 - Recursos Vinculados - Assistência Social	39.200,00	1.130,00	1.209,10
3.3.60.00.00.00.00.00 - TRANSFERÊNCIAS A INSTITUIÇÕES PRIVADAS COM FINS	1.000,00	1.130,00	1.209,10
00000.00000.01.07.00.00.1.500.0000 - Recursos Livres	1.000,00	1.130,00	1.209,10
3.3.71.00.00.00.00.00 - TRANSFERÊNCIAS A CONSÓRCIOS PÚBLICOS MEDIANTE	5.197.706,29	4.840.920,00	5.179.784,40
00000.00000.01.07.00.00.1.500.0000 - Recursos Livres	221.000,00	205.829,89	220.237,99
00303.00303.01.02.00.00.1.500.1002 - Saúde - Receitas Vinculadas (EC 29/00 - 15%)	3.338.996,14	3.109.797,34	3.327.483,15
97000.00000.00.00.00.00.1.898.0000 - Recursos Vinculados - Saúde	1.637.710,15	1.525.292,77	1.632.063,26
3.3.72.00.00.00.00.00 - EXECUÇÃO ORÇAMENTÁRIA DELEGADA A CONSÓRCIOS PÚBLICOS	2.495.750,00	1.916.197,50	2.050.331,33
00000.00000.01.07.00.00.1.500.0000 - Recursos Livres	500.000,00	383.892,12	410.764,57
00303.00303.01.02.00.00.1.500.1002 - Saúde - Receitas Vinculadas (EC 29/00 - 15%)	1.845.750,00	1.417.137,75	1.516.337,39
97000.00000.00.00.00.00.1.898.0000 - Recursos Vinculados - Saúde	150.000,00	115.167,63	123.229,37
3.3.90.00.00.00.00.00 - APLICAÇÕES DIRETAS	140.722.546,43	166.605.037,5	178.490.914,18
00000.00000.01.07.00.00.1.500.0000 - Recursos Livres	45.287.402,73	55.320.242,99	59.206.195,96
00001.00001.01.07.00.00.1.501.0000 - Recursos do Tesouro (Descentralizados)	1.090.000,02	2.135.516,91	2.285.003,09
00040.00040.08.03.00.00.1.800.1111 - Regime Próprio de Previdência Social	400.000,00	452.000,00	483.640,00
00100.00100.08.03.00.00.1.802.1111 - Recursos Vinculados ao RPPS - Taxa de Administração /	1.213.000,00	1.370.690,00	1.466.638,30
00101.00101.02.01.00.00.1.540.1070 - FUNDEB 60%	7.155.535,63	8.085.755,26	8.651.758,14
00102.00102.02.01.00.00.1.540.1070 - FUNDEB 40%	795.059,52	898.417,26	961.306,46
00103.00103.01.01.00.00.1.500.1001 - 5% Sobre Transferências Constitucionais FUNDEB	5.042.550,26	5.698.081,79	6.096.947,53
00104.00104.01.01.00.00.1.500.1001 - Demais impostos vinculados à educação básica	15.528.964,39	17.547.729,75	18.776.070,85
00107.00107.99.01.00.00.1.550.0000 - Salário Educação	6.961.750,00	7.892.767,23	8.445.261,23
00303.00303.01.02.00.00.1.500.1002 - Saúde - Receitas Vinculadas (EC 29/00 - 15%)	20.598.754,45	23.282.201,90	24.911.999,50
00504.00504.99.99.00.00.1.704.0000 - Outros Royalties e Compensações Financeiras e	2.643.775,00	5.453.351,75	5.835.086,37
00507.00507.99.99.00.00.1.751.0000 - COSIP - Contribuição de Iluminação Pública, Art. 149-A,	6.402.500,00	7.234.825,00	7.741.262,75
00509.00509.99.99.00.00.1.752.0000 - Multas de Trânsito	2.137.595,80	2.415.483,25	2.584.567,08
00510.00510.01.07.00.00.1.753.0000 - Taxas - Exercício Poder de Polícia	1.733.500,00	2.101.442,62	2.248.543,61
00511.00511.01.07.00.00.1.753.0000 - Taxas - Prestação de Serviços	10.092.756,83	11.464.767,74	12.477.502,57
00512.00512.99.99.00.00.1.750.0000 - CIDE (Lei 10866/04, art. 1ºB)	127.810,45	138.125,36	147.794,13
00515.00515.99.99.00.00.1.759.0000 - FUNREBOM	124.075,00	140.204,75	150.019,08
00551.00551.08.03.00.00.1.800.1111 - Compensação entre Regimes Previdenciários	220.000,00	248.600,00	266.002,00
01007.00000.01.07.00.00.1.500.0000 - Habitação Social	648.500,00	732.805,00	784.101,35
01008.00000.01.07.00.00.1.500.0000 - Honorários de Sucumbência	175.000,00	0,00	0,00
01038.01038.02.01.00.00.1.542.1070 - Transferência do FUNDEB - VAAT - 70% estabelecido	400.000,00	452.000,00	483.640,00
01039.01039.02.01.00.00.1.542.1070 - Transferência do FUNDEB - VVAT - 30% estabelecido	100.000,00	113.000,00	120.910,00
01710.01008.99.99.02.12.1.898.0000 - Fundo Municipal Meio Ambiente	490.800,00	554.604,00	593.426,28
96000.00000.00.00.00.00.1.898.0000 - Recursos Vinculados - Educação	2.819.700,00	3.186.285,95	3.409.325,98
97000.00000.00.00.00.00.1.898.0000 - Recursos Vinculados - Saúde	7.451.794,84	8.420.528,18	9.009.965,15
98000.00000.00.00.00.00.1.898.0000 - Recursos Vinculados - Assistência Social	1.081.721,51	1.265.510,86	1.353.946,77
3.3.91.00.00.00.00.00 - APLICAÇÃO DIRETA DECORRENTE DE OPERAÇÃO ENTRE ÓRGÃOS,	11.145,73	678,00	725,46
00000.00000.01.07.00.00.1.500.0000 - Recursos Livres	645,73	678,00	725,46
00107.00107.99.01.00.00.1.550.0000 - Salário Educação	10.500,00	0,00	0,00
3.3.95.00.00.00.00.00 - APLICAÇÃO DIRETA À CONTA DE RECURSOS DE QUE TRATAM OS §§	100.000,00	113.000,00	120.910,00
00303.00303.01.02.00.00.1.500.1002 - Saúde - Receitas Vinculadas (EC 29/00 - 15%)	100.000,00	113.000,00	120.910,00
4.0.00.00.00.00.00.00 - DESPESAS DE CAPITAL	163.543.953,38	77.111.024,19	85.949.878,62
4.4.00.00.00.00.00.00 - INVESTIMENTOS	159.264.669,42	71.710.433,32	80.171.246,38
4.4.90.00.00.00.00.00 - APLICAÇÕES DIRETAS	159.264.669,42	71.710.433,32	80.171.246,38
00000.00000.01.07.00.00.1.500.0000 - Recursos Livres	6.339.661,83	4.038.824,33	4.361.738,99



MUNICÍPIO DE FAZENDA RIO GRANDE - PR
LEI DE DIRETRIZES ORÇAMENTÁRIAS - 2023
DISCRIMINAÇÃO DAS DESPESAS

Natureza da Despesa	LDO 2023	Projeção 2024	Projeção 2025
00001.00001.01.07.00.00.1.501.0000 - Recursos do Tesouro (Descentralizados)	1.326.067,50	1.498.456,28	1.603.348,21
00100.00100.08.03.00.00.1.802.1111 - Recursos Vinculados ao RPPS - Taxa de Administração /	5.000,00	5.650,00	6.045,50
00103.00103.01.01.00.00.1.500.1001 - 5% Sobre Transferências Constitucionais FUNDEB	2.325.100,00	2.577.037,69	2.757.430,34
00104.00104.01.01.00.00.1.500.1001 - Demais impostos vinculados à educação básica	5.425.193,84	4.489.917,68	4.804.211,92
00107.00107.99.01.00.00.1.550.0000 - Salário Educação	270.250,00	291.257,50	311.645,53
00303.00303.01.02.00.00.1.500.1002 - Saúde - Receitas Vinculadas (EC 29/00 - 15%)	2.085.852,36	1.221.363,16	1.306.858,59
00501.00501.04.99.00.00.1.755.0000 - Alienação de Bens	5.000,00	5.650,00	6.045,50
00504.00504.99.99.00.00.1.704.0000 - Outros Royalties e Compensações Financeiras e	400.000,00	428.427,71	483.640,00
00507.00507.99.99.00.00.1.751.0000 - COSIP - Contribuição de Iluminação Pública, Art. 149-A,	1.050.000,00	1.186.500,00	1.269.555,00
00509.00509.99.99.00.00.1.752.0000 - Multas de Trânsito	212.000,00	239.560,00	256.329,20
00510.00510.01.07.00.00.1.753.0000 - Taxas - Exercício Poder de Polícia	1.694.900,00	1.914.859,85	2.049.303,59
00511.00511.01.07.00.00.1.753.0000 - Taxas - Prestação de Serviços	10.000,00	11.300,00	12.091,00
00515.00515.99.99.00.00.1.759.0000 - FUNREBOM	50.000,00	56.500,00	60.455,00
00551.00551.08.03.00.00.1.800.1111 - Compensação entre Regimes Previdenciários	60.000,00	67.800,00	72.546,00
01007.00000.01.07.00.00.1.500.0000 - Habitação Social	90.000,00	107.700,00	108.819,00
01008.00000.01.07.00.00.1.500.0000 - Honorários de Sucumbência	50.000,00	56.500,00	60.455,00
01304.00304.04.02.00.00.1.755.0000 - Receitas de Alienação de Ativos da Saúde	5.250,00	5.932,50	6.347,78
01710.01008.99.99.02.12.1.898.0000 - Fundo Municipal Meio Ambiente	100.000,00	113.000,00	120.910,00
96000.00000.00.00.00.00.1.898.0000 - Recursos Vinculados - Educação	1.800.000,00	0,00	0,00
97000.00000.00.00.00.00.1.898.0000 - Recursos Vinculados - Saúde	708.488,89	800.592,44	856.633,92
98000.00000.00.00.00.00.1.898.0000 - Recursos Vinculados - Assistência Social	901.905,00	1.019.152,65	1.090.592,35
99000.00000.00.00.00.00.1.898.0000 - Recursos Vinculados	134.350.000,00	51.574.451,53	58.566.243,96
4.6.00.00.00.00.00.00 - AMORTIZAÇÃO DA DÍVIDA / REFINANCIAMENTO DA DÍVIDA	4.279.283,96	5.400.590,87	5.778.632,24
4.6.90.00.00.00.00.00 - APLICAÇÕES DIRETAS	4.279.283,96	5.400.590,87	5.778.632,24
00000.00000.01.07.00.00.1.500.0000 - Recursos Livres	4.271.283,96	5.391.550,87	5.768.959,44
00509.00509.99.99.00.00.1.752.0000 - Multas de Trânsito	8.000,00	9.040,00	9.672,80
9.0.00.00.00.00.00.00 - RESERVA DE CONTINGÊNCIA	49.481.294,28	49.481.294,28	49.481.294,28
9.9.00.00.00.00.00.00 - RESERVA DE CONTINGÊNCIA	49.481.294,28	49.481.294,28	49.481.294,28
9.9.99.00.00.00.00.00 - RESERVA DE CONTINGÊNCIA	49.481.294,28	49.481.294,28	49.481.294,28
00999.00999.01.99.00.00.1.799.0000 - Reservas de Contingências	400.000,00	400.000,00	400.000,00
Total Geral:	642.541.410,53	617.568.856,05	664.362.672,88


Milton Mitsuo Misuguchi
CRC-PR 027574/0-6
Matrícula: 353318
Gentador



MUNICÍPIO DE FAZENDA RIO GRANDE - PR
LEI DE DIRETRIZES ORÇAMENTÁRIAS - 2023
PLANEJAMENTO DAS DESPESAS

Página: 1 / 49
Data: 21/12/2022

Órgão / Unidade	Ação / Natureza da despesa	Função / Subfunção	Programa	Valor
01.000 PODER LEGISLATIVO				10.746.067,50
01.001 CÂMARA MUNICIPAL				10.746.067,50
Ação: 1001 - Construção, Ampl. e Reforma da Câmara Municipal		1.31	56 - LEGISLATIVO MUNICIPAL	946.067,50
4.4.90.00.00.00.00.00 - APLICAÇÕES DIRETAS				946.067,50
00001.00001.01.07.00.00.1.501.0000 - Recursos do Tesouro (Descentralizados)				946.067,50
Ação: 2001 - Manutenção da Câmara de Vereadores		1.31	56 - LEGISLATIVO MUNICIPAL	8.400.000,00
3.1.90.00.00.00.00.00 - APLICAÇÕES DIRETAS				8.069.728,98
00001.00001.01.07.00.00.1.501.0000 - Recursos do Tesouro (Descentralizados)				8.069.728,98
3.1.91.00.00.00.00.00 - APLICAÇÃO DIRETA DECORRENTE DE OPERAÇÃO ENTRE ÓRGÃOS, FUNDOS E ENTIDADES INTEGRANTES DOS ORÇAMENTOS FISCAL E				134.771,00
00001.00001.01.07.00.00.1.501.0000 - Recursos do Tesouro (Descentralizados)				134.771,00
3.3.90.00.00.00.00.00 - APLICAÇÕES DIRETAS				195.500,02
00001.00001.01.07.00.00.1.501.0000 - Recursos do Tesouro (Descentralizados)				195.500,02
Ação: 2126 - Atividades do Legislativo		1.31	56 - LEGISLATIVO MUNICIPAL	1.200.000,00
3.3.90.00.00.00.00.00 - APLICAÇÕES DIRETAS				820.000,00
00001.00001.01.07.00.00.1.501.0000 - Recursos do Tesouro (Descentralizados)				820.000,00
4.4.90.00.00.00.00.00 - APLICAÇÕES DIRETAS				380.000,00
00001.00001.01.07.00.00.1.501.0000 - Recursos do Tesouro (Descentralizados)				380.000,00
Ação: 2151 - Procuradoria Legislativa da Mulher		1.31	56 - LEGISLATIVO MUNICIPAL	200.000,00
3.1.90.00.00.00.00.00 - APLICAÇÕES DIRETAS				125.500,00
00001.00001.01.07.00.00.1.501.0000 - Recursos do Tesouro (Descentralizados)				125.500,00
3.3.90.00.00.00.00.00 - APLICAÇÕES DIRETAS				74.500,00
00001.00001.01.07.00.00.1.501.0000 - Recursos do Tesouro (Descentralizados)				74.500,00
02.000 SECRETARIA MUNICIPAL DE ADMINISTRAÇÃO				15.691.825,00
02.001 SM DE ADMINISTRAÇÃO				15.691.825,00
Ação: 2002 - Manutenção da Folha de Pagamento da SM de Administração		4.122	40 - GESTÃO ADMINISTRATIVA	9.763.000,00



MUNICÍPIO DE FAZENDA RIO GRANDE - PR
LEI DE DIRETRIZES ORÇAMENTÁRIAS - 2023
PLANEJAMENTO DAS DESPESAS

Órgão / Unidade	Ação / Natureza da despesa	Função / Subfunção	Programa	Valor
	3.1.90.00.00.00.00.00 - APLICAÇÕES DIRETAS			7.300.000,00
	00000.00000.01.07.00.00.1.500.0000 - Recursos Livres			7.300.000,00
	3.1.91.00.00.00.00.00 - APLICAÇÃO DIRETA DECORRENTE DE OPERAÇÃO ENTRE ÓRGÃOS, FUNDOS E ENTIDADES INTEGRANTES DOS ORÇAMENTOS FISCAL E			1.925.000,00
	00000.00000.01.07.00.00.1.500.0000 - Recursos Livres			1.925.000,00
	3.3.90.00.00.00.00.00 - APLICAÇÕES DIRETAS			538.000,00
	00000.00000.01.07.00.00.1.500.0000 - Recursos Livres			538.000,00
Ação: 2003 - Manutenção das Atividades da SM de Administração		4.122	40 - GESTÃO ADMINISTRATIVA	2.870.500,00
	3.3.30.00.00.00.00.00 - TRANSFERÊNCIAS A ESTADOS E AO DISTRITO FEDERAL			12.000,00
	00000.00000.01.07.00.00.1.500.0000 - Recursos Livres			12.000,00
	3.3.50.00.00.00.00.00 - TRANSFERÊNCIAS A INSTITUIÇÕES PRIVADAS SEM FINS LUCRATIVOS			1.000,00
	00000.00000.01.07.00.00.1.500.0000 - Recursos Livres			1.000,00
	3.3.90.00.00.00.00.00 - APLICAÇÕES DIRETAS			2.581.500,00
	00000.00000.01.07.00.00.1.500.0000 - Recursos Livres			2.463.500,00
	00510.00510.01.07.00.00.1.753.0000 - Taxas - Exercício Poder de Polícia			118.000,00
	4.4.90.00.00.00.00.00 - APLICAÇÕES DIRETAS			276.000,00
	00000.00000.01.07.00.00.1.500.0000 - Recursos Livres			271.000,00
	00501.00501.04.99.00.00.1.755.0000 - Alienação de Bens			5.000,00
Ação: 2140 - Manutenção Escola administração Pública		4.128	40 - GESTÃO ADMINISTRATIVA	35.700,00
	3.3.90.00.00.00.00.00 - APLICAÇÕES DIRETAS			35.700,00
	00000.00000.01.07.00.00.1.500.0000 - Recursos Livres			35.700,00
Ação: 2141 - Manutenção do Paço Municipal		4.122	40 - GESTÃO ADMINISTRATIVA	386.375,00
	3.3.90.00.00.00.00.00 - APLICAÇÕES DIRETAS			386.375,00
	00000.00000.01.07.00.00.1.500.0000 - Recursos Livres			157.500,00
	00504.00504.99.99.00.00.1.704.0000 - Outros Royalties e Compensações Financeiras e Patrimoniais Não Previdenciárias			133.775,00
	00510.00510.01.07.00.00.1.753.0000 - Taxas - Exercício Poder de Polícia			95.100,00



MUNICÍPIO DE FAZENDA RIO GRANDE - PR
LEI DE DIRETRIZES ORÇAMENTÁRIAS - 2023
PLANEJAMENTO DAS DESPESAS

Página: 3 / 49

Data: 21/12/2022

Órgão / Unidade	Ação / Natureza da despesa	Função / Subfunção	Programa	Valor
	Ação: 2191 - Manutenção das Atividades de Tecnologia e Informação	4.126	48 - FAZENDA MAIS DESENVOLVIMENTO	2.436.250,00
	3.3.90.00.00.00.00.00 - APLICAÇÕES DIRETAS			2.000.250,00
	00000.00000.01.07.00.00.1.500.0000 - Recursos Livres			2.000.250,00
	4.4.90.00.00.00.00.00 - APLICAÇÕES DIRETAS			436.000,00
	00510.00510.01.07.00.00.1.753.0000 - Taxas - Exercício Poder de Polícia			436.000,00
	Ação: 2219 - Manutenção da Folha de Pagamento - Reserva Orçamentária	4.122	40 - GESTÃO ADMINISTRATIVA	200.000,00
	3.1.90.00.00.00.00.00 - APLICAÇÕES DIRETAS			200.000,00
	00000.00000.01.07.00.00.1.500.0000 - Recursos Livres			200.000,00
03.000 SECRETARIA MUNICIPAL DE SAÚDE				1.428.841,01
03.001 SM DE SAÚDE				1.428.841,01
	Ação: 2008 - Manutenção da Folha de Pagamento da SM de Saúde	10.301	41 - FAZENDA MAIS SAÚDE	1.250.341,01
	3.1.90.00.00.00.00.00 - APLICAÇÕES DIRETAS			1.103.710,59
	00303.00303.01.02.00.00.1.500.1002 - Saúde - Receitas Vinculadas (EC 29/00 - 15%)			1.103.710,59
	3.1.91.00.00.00.00.00 - APLICAÇÃO DIRETA DECORRENTE DE OPERAÇÃO ENTRE ÓRGÃOS, FUNDOS E ENTIDADES INTEGRANTES DOS ORÇAMENTOS FISCAL E			53.320,14
	00303.00303.01.02.00.00.1.500.1002 - Saúde - Receitas Vinculadas (EC 29/00 - 15%)			53.320,14
	3.3.90.00.00.00.00.00 - APLICAÇÕES DIRETAS			93.310,28
	00303.00303.01.02.00.00.1.500.1002 - Saúde - Receitas Vinculadas (EC 29/00 - 15%)			93.310,28
	Ação: 2009 - Manutenção das Atividades da SM de saúde	10.301	41 - FAZENDA MAIS SAÚDE	178.500,00
	3.3.30.00.00.00.00.00 - TRANSFERÊNCIAS A ESTADOS E AO DISTRITO FEDERAL			1.000,00
	00303.00303.01.02.00.00.1.500.1002 - Saúde - Receitas Vinculadas (EC 29/00 - 15%)			1.000,00
	3.3.90.00.00.00.00.00 - APLICAÇÕES DIRETAS			176.500,00
	00303.00303.01.02.00.00.1.500.1002 - Saúde - Receitas Vinculadas (EC 29/00 - 15%)			176.500,00
	4.4.90.00.00.00.00.00 - APLICAÇÕES DIRETAS			1.000,00
	00303.00303.01.02.00.00.1.500.1002 - Saúde - Receitas Vinculadas (EC 29/00 - 15%)			1.000,00
04.000 SECRETARIA MUNICIPAL DE EDUCAÇÃO				8.589.700,00



MUNICÍPIO DE FAZENDA RIO GRANDE - PR
LEI DE DIRETRIZES ORÇAMENTÁRIAS - 2023
PLANEJAMENTO DAS DESPESAS

Página: 4 / 49
Data: 21/12/2022

Órgão / Unidade	Ação / Natureza da despesa	Função / Subfunção	Programa	Valor
04.001 SM DE EDUCAÇÃO				8.589.700,00
	Ação: 2013 - Manutenção da Folha de Pagamento da SM de Educação	12.361	43 - FAZENDA MAIS EDUCAÇÃO	5.260.000,00
	3.1.90.00.00.00.00.00 - APLICAÇÕES DIRETAS			4.656.624,88
	00104.00104.01.01.00.00.1.500.1001 - Demais impostos vinculados à educação básica			4.656.624,88
	3.1.91.00.00.00.00.00 - APLICAÇÃO DIRETA DECORRENTE DE OPERAÇÃO ENTRE ÓRGÃOS, FUNDOS E ENTIDADES INTEGRANTES DOS ORÇAMENTOS FISCAL E			408.450,32
	00104.00104.01.01.00.00.1.500.1001 - Demais impostos vinculados à educação básica			408.450,32
	3.3.90.00.00.00.00.00 - APLICAÇÕES DIRETAS			194.924,80
	00104.00104.01.01.00.00.1.500.1001 - Demais impostos vinculados à educação básica			194.924,80
	Ação: 2014 - Manutenção das Atividades da SM de Educação	12.361	43 - FAZENDA MAIS EDUCAÇÃO	3.329.700,00
	3.3.30.00.00.00.00.00 - TRANSFERÊNCIAS A ESTADOS E AO DISTRITO FEDERAL			10.000,00
	00104.00104.01.01.00.00.1.500.1001 - Demais impostos vinculados à educação básica			10.000,00
	3.3.90.00.00.00.00.00 - APLICAÇÕES DIRETAS			2.949.700,00
	00104.00104.01.01.00.00.1.500.1001 - Demais impostos vinculados à educação básica			2.949.700,00
	4.4.90.00.00.00.00.00 - APLICAÇÕES DIRETAS			370.000,00
	00104.00104.01.01.00.00.1.500.1001 - Demais impostos vinculados à educação básica			370.000,00
05.000 PROCURADORIA GERAL DO MUNICÍPIO				4.649.000,00
05.001 PROCURADORIA GERAL DO MUNICÍPIO				4.649.000,00
	Ação: 2025 - Manutenção da Folha de Pagamento da SM de PGM	2.61	58 - FAZENDA MAIS EFICIÊNCIA E RECUPERAÇÃO FISCAL	4.334.000,00
	3.1.90.00.00.00.00.00 - APLICAÇÕES DIRETAS			3.862.154,24
	00000.00000.01.07.00.00.1.500.0000 - Recursos Livres			3.862.154,24
	3.1.91.00.00.00.00.00 - APLICAÇÃO DIRETA DECORRENTE DE OPERAÇÃO ENTRE ÓRGÃOS, FUNDOS E ENTIDADES INTEGRANTES DOS ORÇAMENTOS FISCAL E			377.671,83
	00000.00000.01.07.00.00.1.500.0000 - Recursos Livres			377.671,83
	3.3.90.00.00.00.00.00 - APLICAÇÕES DIRETAS			94.173,93
	00000.00000.01.07.00.00.1.500.0000 - Recursos Livres			94.173,93
	Ação: 2124 - Manutenção das Atividades da PGM	2.61	58 - FAZENDA MAIS EFICIÊNCIA E RECUPERAÇÃO FISCAL	315.000,00



MUNICÍPIO DE FAZENDA RIO GRANDE - PR
LEI DE DIRETRIZES ORÇAMENTÁRIAS - 2023
PLANEJAMENTO DAS DESPESAS

Página: 5 / 49
Data: 21/12/2022

Órgão / Unidade	Ação / Natureza da despesa	Função / Subfunção	Programa	Valor
	3.3.90.00.00.00.00.00 - APLICAÇÕES DIRETAS			265.000,00
	00000.00000.01.07.00.00.1.500.0000 - Recursos Livres			265.000,00
	4.4.90.00.00.00.00.00 - APLICAÇÕES DIRETAS			50.000,00
	00000.00000.01.07.00.00.1.500.0000 - Recursos Livres			50.000,00
06.000 SECRETARIA MUNICIPAL DE GOVERNO				1.876.450,00
06.001 SM DE GOVERNO				1.876.450,00
Ação: 2026 - Manutenção da Folha de Pagamento da SM de Governo		4.122	45 - FAZENDA MAIS GOVERNANÇA	1.567.500,00
	3.1.90.00.00.00.00.00 - APLICAÇÕES DIRETAS			1.380.880,00
	00000.00000.01.07.00.00.1.500.0000 - Recursos Livres			1.380.880,00
	3.1.91.00.00.00.00.00 - APLICAÇÃO DIRETA DECORRENTE DE OPERAÇÃO ENTRE ÓRGÃOS, FUNDOS E ENTIDADES INTEGRANTES DOS ORÇAMENTOS FISCAL E			66.650,00
	00000.00000.01.07.00.00.1.500.0000 - Recursos Livres			66.650,00
	3.3.90.00.00.00.00.00 - APLICAÇÕES DIRETAS			119.970,00
	00000.00000.01.07.00.00.1.500.0000 - Recursos Livres			119.970,00
Ação: 2027 - Manutenção das Atividades da SM de Governo		4.122	45 - FAZENDA MAIS GOVERNANÇA	308.950,00
	3.3.90.00.00.00.00.00 - APLICAÇÕES DIRETAS			300.025,00
	00000.00000.01.07.00.00.1.500.0000 - Recursos Livres			300.025,00
	4.4.90.00.00.00.00.00 - APLICAÇÕES DIRETAS			8.925,00
	00000.00000.01.07.00.00.1.500.0000 - Recursos Livres			8.925,00
07.000 SECRETARIA MUNICIPAL DE DESENVOLVIMENTO ECONÔMICO				3.602.000,00
07.001 SM DE DESENVOLVIMENTO ECONÔMICO				3.602.000,00
Ação: 1056 - Infraestrutura Turística		23.695	48 - FAZENDA MAIS DESENVOLVIMENTO	508.500,00
	4.4.90.00.00.00.00.00 - APLICAÇÕES DIRETAS			508.500,00
	00000.00000.01.07.00.00.1.500.0000 - Recursos Livres			8.500,00
	99000.00000.00.00.00.00.1.898.0000 - Recursos Vinculados			500.000,00
Ação: 1077 - CONVÊNIO Nº 882/2022		22.661	47 - FAZENDA MAIS ESPORTE	1.500,00



MUNICÍPIO DE FAZENDA RIO GRANDE - PR
LEI DE DIRETRIZES ORÇAMENTÁRIAS - 2023
PLANEJAMENTO DAS DESPESAS

Página: 6 / 49
Data: 21/12/2022

Órgão / Unidade	Ação / Natureza da despesa	Função / Subfunção	Programa	Valor
	3.3.30.00.00.00.00.00 - TRANSFERÊNCIAS A ESTADOS E AO DISTRITO FEDERAL			500,00
	00000.00000.01.07.00.00.1.500.0000 - Recursos Livres			500,00
	4.4.90.00.00.00.00.00 - APLICAÇÕES DIRETAS			1.000,00
	00000.00000.01.07.00.00.1.500.0000 - Recursos Livres			1.000,00
Ação: 2029 - Manutenção da Folha de Pagamento da SM de Desenvolvimento		22.661	48 - FAZENDA MAIS DESENVOLVIMENTO	1.890.000,00
	3.1.90.00.00.00.00.00 - APLICAÇÕES DIRETAS			1.724.437,65
	00000.00000.01.07.00.00.1.500.0000 - Recursos Livres			1.724.437,65
	3.1.91.00.00.00.00.00 - APLICAÇÃO DIRETA DECORRENTE DE OPERAÇÃO ENTRE ÓRGÃOS, FUNDOS E ENTIDADES INTEGRANTES DOS ORÇAMENTOS FISCAL E			65.170,11
	00000.00000.01.07.00.00.1.500.0000 - Recursos Livres			65.170,11
	3.3.90.00.00.00.00.00 - APLICAÇÕES DIRETAS			100.392,24
	00000.00000.01.07.00.00.1.500.0000 - Recursos Livres			100.392,24
Ação: 2030 - Manutenção das Atividades da SM de Desenvolvimento Econômico		22.661	48 - FAZENDA MAIS DESENVOLVIMENTO	552.000,00
	3.3.50.00.00.00.00.00 - TRANSFERÊNCIAS A INSTITUIÇÕES PRIVADAS SEM FINS LUCRATIVOS			2.000,00
	00000.00000.01.07.00.00.1.500.0000 - Recursos Livres			2.000,00
	3.3.90.00.00.00.00.00 - APLICAÇÕES DIRETAS			400.000,00
	00000.00000.01.07.00.00.1.500.0000 - Recursos Livres			400.000,00
	4.4.90.00.00.00.00.00 - APLICAÇÕES DIRETAS			150.000,00
	00000.00000.01.07.00.00.1.500.0000 - Recursos Livres			150.000,00
Ação: 2210 - Manutenção das Atividades de Incentivo ao Turismo		23.695	48 - FAZENDA MAIS DESENVOLVIMENTO	300.000,00
	3.3.90.00.00.00.00.00 - APLICAÇÕES DIRETAS			300.000,00
	00000.00000.01.07.00.00.1.500.0000 - Recursos Livres			100.000,00
	00510.00510.01.07.00.00.1.753.0000 - Taxas - Exercício Poder de Polícia			200.000,00
Ação: 2222 - Manutenção das Atividades do Departamento de Agricultura		18.601	57 - FAZENDA MAIS MEIO AMBIENTE	300.000,00
	3.3.50.00.00.00.00.00 - TRANSFERÊNCIAS A INSTITUIÇÕES PRIVADAS SEM FINS LUCRATIVOS			10.000,00
	00000.00000.01.07.00.00.1.500.0000 - Recursos Livres			10.000,00



MUNICÍPIO DE FAZENDA RIO GRANDE - PR
LEI DE DIRETRIZES ORÇAMENTÁRIAS - 2023
PLANEJAMENTO DAS DESPESAS

Página: 7 / 49

Data: 21/12/2022

Órgão / Unidade	Ação / Natureza da despesa	Função / Subfunção	Programa	Valor
	3.3.90.00.00.00.00.00 - APLICAÇÕES DIRETAS			240.000,00
	00000.00000.01.07.00.00.1.500.0000 - Recursos Livres			240.000,00
	4.4.90.00.00.00.00.00 - APLICAÇÕES DIRETAS			50.000,00
	00000.00000.01.07.00.00.1.500.0000 - Recursos Livres			50.000,00
	Ação: 2223 - Manutenção de Programas de Apoio ao Agricultor Familiar	18.601	57 - FAZENDA MAIS MEIO AMBIENTE	50.000,00
	3.3.90.00.00.00.00.00 - APLICAÇÕES DIRETAS			50.000,00
	00000.00000.01.07.00.00.1.500.0000 - Recursos Livres			50.000,00
08.000 SECRETARIA MUNICIPAL DE OBRAS				145.024.050,65
08.001 SM DE OBRAS				145.024.050,65
	Ação: 1003 - Pavimentação de Vias Urbanas	15.451	42 - FAZENDA MAIS OBRAS	33.938.160,00
	4.4.90.00.00.00.00.00 - APLICAÇÕES DIRETAS			33.938.160,00
	00000.00000.01.07.00.00.1.500.0000 - Recursos Livres			531.760,00
	00504.00504.99.99.00.00.1.704.0000 - Outros Royalties e Compensações Financeiras e Patrimoniais Não Previdenciárias			400.000,00
	00510.00510.01.07.00.00.1.753.0000 - Taxas - Exercício Poder de Polícia			6.400,00
	99000.00000.00.00.00.00.1.898.0000 - Recursos Vinculados			33.000.000,00
	Ação: 1057 - Pavimentação de Estradas Vicinais	20.606	42 - FAZENDA MAIS OBRAS	11.200.000,00
	4.4.90.00.00.00.00.00 - APLICAÇÕES DIRETAS			11.200.000,00
	00510.00510.01.07.00.00.1.753.0000 - Taxas - Exercício Poder de Polícia			1.200.000,00
	99000.00000.00.00.00.00.1.898.0000 - Recursos Vinculados			10.000.000,00
	Ação: 1061 - Implantação e Expansão de Ciclovias, Ciclo faixas e Ciclorrotas	15.451	42 - FAZENDA MAIS OBRAS	933.461,50
	4.4.90.00.00.00.00.00 - APLICAÇÕES DIRETAS			933.461,50
	00000.00000.01.07.00.00.1.500.0000 - Recursos Livres			233.461,50
	99000.00000.00.00.00.00.1.898.0000 - Recursos Vinculados			700.000,00
	Ação: 1062 - Implantação e Expansão de Calçadas	15.451	42 - FAZENDA MAIS OBRAS	2.574.807,62
	4.4.90.00.00.00.00.00 - APLICAÇÕES DIRETAS			2.574.807,62



MUNICÍPIO DE FAZENDA RIO GRANDE - PR
LEI DE DIRETRIZES ORÇAMENTÁRIAS - 2023
PLANEJAMENTO DAS DESPESAS

Página: 8 / 49

Data: 21/12/2022

Órgão / Unidade	Ação / Natureza da despesa	Função / Subfunção	Programa	Valor
	00000.00000.01.07.00.00.1.500.0000 - Recursos Livres			1.274.807,62
	99000.00000.00.00.00.00.1.898.0000 - Recursos Vinculados			1.300.000,00
Ação: 1065 - Construção de Trincheiras		15.451	42 - FAZENDA MAIS OBRAS	80.000.000,00
	4.4.90.00.00.00.00.00 - APLICAÇÕES DIRETAS			80.000.000,00
	99000.00000.00.00.00.00.1.898.0000 - Recursos Vinculados			80.000.000,00
Ação: 1073 - CONVÊNIO N° 734/2022		15.451	42 - FAZENDA MAIS OBRAS	1.500,00
	3.3.30.00.00.00.00.00 - TRANSFERÊNCIAS A ESTADOS E AO DISTRITO FEDERAL			500,00
	00000.00000.01.07.00.00.1.500.0000 - Recursos Livres			500,00
	4.4.90.00.00.00.00.00 - APLICAÇÕES DIRETAS			1.000,00
	00000.00000.01.07.00.00.1.500.0000 - Recursos Livres			1.000,00
Ação: 1090 - Revitalização da Praça Canários - Ins. Imo. 021.001.0438.001 e		15.451	42 - FAZENDA MAIS OBRAS	200.961,53
	4.4.90.00.00.00.00.00 - APLICAÇÕES DIRETAS			200.961,53
	00000.00000.01.07.00.00.1.500.0000 - Recursos Livres			200.961,53
Ação: 2033 - Manutenção da Folha de Pagamento da SM de Obras Públicas		4.122	42 - FAZENDA MAIS OBRAS	4.640.000,00
	3.1.90.00.00.00.00.00 - APLICAÇÕES DIRETAS			4.136.830,87
	00000.00000.01.07.00.00.1.500.0000 - Recursos Livres			4.136.830,87
	3.1.91.00.00.00.00.00 - APLICAÇÃO DIRETA DECORRENTE DE OPERAÇÃO ENTRE ÓRGÃOS, FUNDOS E ENTIDADES INTEGRANTES DOS ORÇAMENTOS FISCAL E			276.522,06
	00000.00000.01.07.00.00.1.500.0000 - Recursos Livres			276.522,06
	3.3.90.00.00.00.00.00 - APLICAÇÕES DIRETAS			226.647,07
	00000.00000.01.07.00.00.1.500.0000 - Recursos Livres			226.647,07
Ação: 2034 - Manutenção das Atividades da SM de Obras Públicas		15.452	42 - FAZENDA MAIS OBRAS	3.160.760,00
	3.3.30.00.00.00.00.00 - TRANSFERÊNCIAS A ESTADOS E AO DISTRITO FEDERAL			10.000,00
	00000.00000.01.07.00.00.1.500.0000 - Recursos Livres			9.100,00
	00512.00512.99.99.00.00.1.750.0000 - CIDE (Lei 10866/04, art. 1ºB)			900,00
	3.3.90.00.00.00.00.00 - APLICAÇÕES DIRETAS			2.750.760,00



MUNICÍPIO DE FAZENDA RIO GRANDE - PR
LEI DE DIRETRIZES ORÇAMENTÁRIAS - 2023
PLANEJAMENTO DAS DESPESAS

Página: 9 / 49

Data: 21/12/2022

Órgão / Unidade	Ação / Natureza da despesa	Função / Subfunção	Programa	Valor
	00000.00000.01.07.00.00.1.500.0000 - Recursos Livres			2.622.949,55
	00512.00512.99.99.00.00.1.750.0000 - CIDE (Lei 10866/04, art. 1ºB)			127.810,45
	4.4.90.00.00.00.00.00.00 - APLICAÇÕES DIRETAS			400.000,00
	00000.00000.01.07.00.00.1.500.0000 - Recursos Livres			400.000,00
Ação: 2035 - Manutenção da Malha Viária		15.452	42 - FAZENDA MAIS OBRAS	2.500.000,00
	3.3.90.00.00.00.00.00.00 - APLICAÇÕES DIRETAS			2.500.000,00
	00000.00000.01.07.00.00.1.500.0000 - Recursos Livres			700.000,00
	00504.00504.99.99.00.00.1.704.0000 - Outros Royalties e Compensações Financeiras e Patrimoniais Não Previdenciárias			1.800.000,00
Ação: 2036 - Manutenção do sistema Micro e Macro Drenagem		15.452	42 - FAZENDA MAIS OBRAS	5.364.400,00
	3.3.90.00.00.00.00.00.00 - APLICAÇÕES DIRETAS			1.000.000,00
	00000.00000.01.07.00.00.1.500.0000 - Recursos Livres			500.000,00
	00504.00504.99.99.00.00.1.704.0000 - Outros Royalties e Compensações Financeiras e Patrimoniais Não Previdenciárias			500.000,00
	4.4.90.00.00.00.00.00.00 - APLICAÇÕES DIRETAS			4.364.400,00
	99000.00000.00.00.00.00.1.898.0000 - Recursos Vinculados			4.364.400,00
Ação: 2211 - Manutenção das Estradas Vicinais		20.606	42 - FAZENDA MAIS OBRAS	510.000,00
	3.3.90.00.00.00.00.00.00 - APLICAÇÕES DIRETAS			510.000,00
	00504.00504.99.99.00.00.1.704.0000 - Outros Royalties e Compensações Financeiras e Patrimoniais Não Previdenciárias			210.000,00
	00510.00510.01.07.00.00.1.753.0000 - Taxas - Exercício Poder de Polícia			300.000,00
09.000 SECRETARIA MUNICIPAL DE URBANISMO				4.694.301,97
09.001 SM DE URBANISMO				4.694.301,97
Ação: 2037 - Manutenção da Folha de Pagamento da SM de Urbanismo		15.451	42 - FAZENDA MAIS OBRAS	3.693.476,97
	3.1.90.00.00.00.00.00.00 - APLICAÇÕES DIRETAS			3.228.990,30
	00000.00000.01.07.00.00.1.500.0000 - Recursos Livres			3.228.990,30
	3.1.91.00.00.00.00.00.00 - APLICAÇÃO DIRETA DECORRENTE DE OPERAÇÃO ENTRE ÓRGÃOS, FUNDOS E ENTIDADES INTEGRANTES DOS ORÇAMENTOS FISCAL E			332.671,88
	00000.00000.01.07.00.00.1.500.0000 - Recursos Livres			332.671,88



MUNICIPIO DE FAZENDA RIO GRANDE - PR
LEI DE DIRETRIZES ORÇAMENTÁRIAS - 2023
PLANEJAMENTO DAS DESPESAS

Página: 10 / 49

Data: 21/12/2022

Órgão / Unidade	Ação / Natureza da despesa	Função / Subfunção	Programa	Valor
	3.3.90.00.00.00.00.00 - APLICAÇÕES DIRETAS			131.814,79
	00000.00000.01.07.00.00.1.500.0000 - Recursos Livres			131.814,79
Ação: 2038 - Manutenção das Atividades da SM de Urbanismo		15.452	42 - FAZENDA MAIS OBRAS	1.000.825,00
	3.3.90.00.00.00.00.00 - APLICAÇÕES DIRETAS			880.000,00
	00000.00000.01.07.00.00.1.500.0000 - Recursos Livres			480.000,00
	00510.00510.01.07.00.00.1.753.0000 - Taxas - Exercício Poder de Polícia			400.000,00
	4.4.90.00.00.00.00.00 - APLICAÇÕES DIRETAS			120.825,00
	00000.00000.01.07.00.00.1.500.0000 - Recursos Livres			120.825,00
10.000 SECRETARIA MUNICIPAL DE ASSISTÊNCIA SOCIAL				1.197.500,99
10.001 SM DE ASSISTÊNCIA SOCIAL				1.197.500,99
Ação: 2042 - Manutenção da Folha de Pagamento da SM de Assistência Social		8.243	49 - FAZENDA MAIS ASSISTÊNCIA SOCIAL	1.197.500,99
	3.1.90.00.00.00.00.00 - APLICAÇÕES DIRETAS			1.103.555,95
	00000.00000.01.07.00.00.1.500.0000 - Recursos Livres			1.103.555,95
	3.1.91.00.00.00.00.00 - APLICAÇÃO DIRETA DECORRENTE DE OPERAÇÃO ENTRE ÓRGÃOS, FUNDOS E ENTIDADES INTEGRANTES DOS ORÇAMENTOS FISCAL E			7.960,99
	00000.00000.01.07.00.00.1.500.0000 - Recursos Livres			7.960,99
	3.3.90.00.00.00.00.00 - APLICAÇÕES DIRETAS			85.984,05
	00000.00000.01.07.00.00.1.500.0000 - Recursos Livres			85.984,05
11.000 FUNREBOM				174.075,00
11.001 FUNREBOM				174.075,00
Ação: 2044 - Manutenção de FUNREBOM		6.182	44 - FAZENDA MAIS SEGURANÇA	174.075,00
	3.3.90.00.00.00.00.00 - APLICAÇÕES DIRETAS			124.075,00
	00515.00515.99.99.00.00.1.759.0000 - FUNREBOM			124.075,00
	4.4.90.00.00.00.00.00 - APLICAÇÕES DIRETAS			50.000,00
	00515.00515.99.99.00.00.1.759.0000 - FUNREBOM			50.000,00
13.000 INSTITUTO DE PREVIDÊNCIA MUNIC. FAZENDA RIO GRANDE				63.711.094,28



MUNICÍPIO DE FAZENDA RIO GRANDE - PR
LEI DE DIRETRIZES ORÇAMENTÁRIAS - 2023

Página: 11 / 49

Data: 21/12/2022

PLANEJAMENTO DAS DESPESAS

Órgão / Unidade	Ação / Natureza da despesa	Função / Subfunção	Programa	Valor
13.001 FAZPREV				63.711.094,28
	Ação: 1005 - Construção da Sede do Fazprev	4.122	13 - PREVIDÊNCIA MUNICIPAL	5.000,00
	4.4.90.00.00.00.00.00 - APLICAÇÕES DIRETAS			5.000,00
	00100.00100.08.03.00.00.1.802.1111 - Recursos Vinculados ao RPPS - Taxa de Administração / Reserva de Sobras da Taxa de Administração do RPPS			5.000,00
	Ação: 2045 - Manutenção das Atividades do Fazprev	4.122	13 - PREVIDÊNCIA MUNICIPAL	2.102.400,00
	3.1.90.00.00.00.00.00 - APLICAÇÕES DIRETAS			751.000,00
	00100.00100.08.03.00.00.1.802.1111 - Recursos Vinculados ao RPPS - Taxa de Administração / Reserva de Sobras da Taxa de Administração do RPPS			751.000,00
	3.1.91.00.00.00.00.00 - APLICAÇÃO DIRETA DECORRENTE DE OPERAÇÃO ENTRE ÓRGÃOS, FUNDOS E ENTIDADES INTEGRANTES DOS ORÇAMENTOS FISCAL E			78.400,00
	00100.00100.08.03.00.00.1.802.1111 - Recursos Vinculados ao RPPS - Taxa de Administração / Reserva de Sobras da Taxa de Administração do RPPS			78.400,00
	3.3.90.00.00.00.00.00 - APLICAÇÕES DIRETAS			1.213.000,00
	00100.00100.08.03.00.00.1.802.1111 - Recursos Vinculados ao RPPS - Taxa de Administração / Reserva de Sobras da Taxa de Administração do RPPS			1.213.000,00
	4.4.90.00.00.00.00.00 - APLICAÇÕES DIRETAS			60.000,00
	00551.00551.08.03.00.00.1.800.1111 - Compensação entre Regimes Previdenciários			60.000,00
	Ação: 2046 - Manutenção da Folha de Pagamento - Benefícios	9.272	13 - PREVIDÊNCIA MUNICIPAL	12.522.400,00
	3.1.90.00.00.00.00.00 - APLICAÇÕES DIRETAS			11.902.400,00
	00040.00040.08.03.00.00.1.800.1111 - Regime Próprio de Previdência Social			11.902.400,00
	3.3.90.00.00.00.00.00 - APLICAÇÕES DIRETAS			620.000,00
	00040.00040.08.03.00.00.1.800.1111 - Regime Próprio de Previdência Social			400.000,00
	00551.00551.08.03.00.00.1.800.1111 - Compensação entre Regimes Previdenciários			220.000,00
	Ação: 2047 - Reserva de Contingência do Fazprev	99.999	13 - PREVIDÊNCIA MUNICIPAL	49.081.294,28
	9.9.99.00.00.00.00.00 - RESERVA DE CONTINGÊNCIA			49.081.294,28
	00999.00999.01.99.00.00.1.799.0000 - Reservas de Contingências			49.081.294,28
14.000 SECRETARIA MUNICIPAL DE FINANÇAS				17.755.783,96
14.001 SM DE FINANÇAS				4.219.500,00
	Ação: 2048 - Manutenção da Folha de Pagamento da SM de Planejamento e	4.123	40 - GESTÃO ADMINISTRATIVA	3.194.000,00



MUNICÍPIO DE FAZENDA RIO GRANDE - PR
LEI DE DIRETRIZES ORÇAMENTÁRIAS - 2023
PLANEJAMENTO DAS DESPESAS

Página: 12 / 49

Data: 21/12/2022

Órgão / Unidade	Ação / Natureza da despesa	Função / Subfunção	Programa	Valor
	3.1.90.00.00.00.00.00 - APLICAÇÕES DIRETAS			2.714.369,72
	0000.00000.01.07.00.00.1.500.0000 - Recursos Livres			2.714.369,72
	3.1.91.00.00.00.00.00 - APLICAÇÃO DIRETA DECORRENTE DE OPERAÇÃO ENTRE ÓRGÃOS, FUNDOS E ENTIDADES INTEGRANTES DOS ORÇAMENTOS FISCAL E			333.000,00
	0000.00000.01.07.00.00.1.500.0000 - Recursos Livres			333.000,00
	3.3.90.00.00.00.00.00 - APLICAÇÕES DIRETAS			146.630,28
	0000.00000.01.07.00.00.1.500.0000 - Recursos Livres			146.630,28
Ação: 2049 - Manutenção das Atividades da SM de Planejamento e Finanças		4.123	40 - GESTÃO ADMINISTRATIVA	1.025.500,00
	3.3.90.00.00.00.00.00 - APLICAÇÕES DIRETAS			1.000.000,00
	0000.00000.01.07.00.00.1.500.0000 - Recursos Livres			1.000.000,00
	4.4.90.00.00.00.00.00 - APLICAÇÕES DIRETAS			25.500,00
	0000.00000.01.07.00.00.1.500.0000 - Recursos Livres			25.500,00
14.002 ENCARGOS ESPECIAIS				13.536.283,96
Ação: 2004 - Parcelamento Pasep		28.843	40 - GESTÃO ADMINISTRATIVA	440.000,00
	3.2.90.00.00.00.00.00 - APLICAÇÕES DIRETAS			10.000,00
	0000.00000.01.07.00.00.1.500.0000 - Recursos Livres			10.000,00
	4.6.90.00.00.00.00.00 - APLICAÇÕES DIRETAS			430.000,00
	0000.00000.01.07.00.00.1.500.0000 - Recursos Livres			430.000,00
Ação: 2005 - Amortização e encargos da dívida Contratada		28.843	40 - GESTÃO ADMINISTRATIVA	6.336.283,96
	3.2.90.00.00.00.00.00 - APLICAÇÕES DIRETAS			2.500.000,00
	0000.00000.01.07.00.00.1.500.0000 - Recursos Livres			2.500.000,00
	4.6.90.00.00.00.00.00 - APLICAÇÕES DIRETAS			3.836.283,96
	0000.00000.01.07.00.00.1.500.0000 - Recursos Livres			3.836.283,96
Ação: 2007 - Precatório e sentenças Judiciais		28.843	40 - GESTÃO ADMINISTRATIVA	3.660.000,00
	3.3.90.00.00.00.00.00 - APLICAÇÕES DIRETAS			3.650.000,00
	0000.00000.01.07.00.00.1.500.0000 - Recursos Livres			3.650.000,00



MUNICIPIO DE FAZENDA RIO GRANDE - PR
LEI DE DIRETRIZES ORÇAMENTÁRIAS - 2023
PLANEJAMENTO DAS DESPESAS

Página: 13 / 49

Data: 21/12/2022

Órgão / Unidade	Ação / Natureza da despesa	Função / Subfunção	Programa	Valor
	4.4.90.00.00.00.00.00 - APLICAÇÕES DIRETAS			10.000,00
	00000.00000.01.07.00.00.1.500.0000 - Recursos Livres			10.000,00
Ação: 2192 - Recolhimento PASEP		4.123	40 - GESTÃO ADMINISTRATIVA	3.100.000,00
	3.3.90.00.00.00.00.00 - APLICAÇÕES DIRETAS			3.100.000,00
	00000.00000.01.07.00.00.1.500.0000 - Recursos Livres			3.100.000,00
15.000 FUNDO MUNICIPAL DE SAÚDE				105.170.450,08
15.001 BLOCO GESTÃO ADMINISTRATIVA				11.793.660,06
Ação: 2010 - Programa do Conselho Municipal da Saúde		10.301	41 - FAZENDA MAIS SAÚDE	62.475,00
	3.3.90.00.00.00.00.00 - APLICAÇÕES DIRETAS			57.475,00
	00303.00303.01.02.00.00.1.500.1002 - Saúde - Receitas Vinculadas (EC 29/00 - 15%)			57.475,00
	4.4.90.00.00.00.00.00 - APLICAÇÕES DIRETAS			5.000,00
	00303.00303.01.02.00.00.1.500.1002 - Saúde - Receitas Vinculadas (EC 29/00 - 15%)			5.000,00
Ação: 2050 - Manutenção da Folha de Pagamento - Bloco Gestão ADM		10.301	41 - FAZENDA MAIS SAÚDE	3.641.365,00
	3.1.90.00.00.00.00.00 - APLICAÇÕES DIRETAS			3.031.365,00
	00303.00303.01.02.00.00.1.500.1002 - Saúde - Receitas Vinculadas (EC 29/00 - 15%)			3.031.365,00
	3.1.91.00.00.00.00.00 - APLICAÇÃO DIRETA DECORRENTE DE OPERAÇÃO ENTRE ÓRGÃOS, FUNDOS E ENTIDADES INTEGRANTES DOS ORÇAMENTOS FISCAL E			310.000,00
	00303.00303.01.02.00.00.1.500.1002 - Saúde - Receitas Vinculadas (EC 29/00 - 15%)			310.000,00
	3.3.90.00.00.00.00.00 - APLICAÇÕES DIRETAS			300.000,00
	00303.00303.01.02.00.00.1.500.1002 - Saúde - Receitas Vinculadas (EC 29/00 - 15%)			300.000,00
Ação: 2051 - Manutenção das Atividades - Bloco de Gestão ADM		10.301	41 - FAZENDA MAIS SAÚDE	2.892.113,77
	3.3.50.00.00.00.00.00 - TRANSFERÊNCIAS A INSTITUIÇÕES PRIVADAS SEM FINS LUCRATIVOS			1.000,00
	00303.00303.01.02.00.00.1.500.1002 - Saúde - Receitas Vinculadas (EC 29/00 - 15%)			1.000,00
	3.3.90.00.00.00.00.00 - APLICAÇÕES DIRETAS			2.618.113,77
	00303.00303.01.02.00.00.1.500.1002 - Saúde - Receitas Vinculadas (EC 29/00 - 15%)			2.618.113,77
	4.4.90.00.00.00.00.00 - APLICAÇÕES DIRETAS			273.000,00



MUNICÍPIO DE FAZENDA RIO GRANDE - PR
LEI DE DIRETRIZES ORÇAMENTÁRIAS - 2023
PLANEJAMENTO DAS DESPESAS

Página: 14 / 49

Data: 21/12/2022

Órgão / Unidade	Ação / Natureza da despesa	Função / Subfunção	Programa	Valor
	00303.00303.01.02.00.00.1.500.1002 - Saúde - Receitas Vinculadas (EC 29/00 - 15%)			267.750,00
	01304.00304.04.02.00.00.1.755.0000 - Receitas de Alienação de Ativos da Saúde			5.250,00
Ação: 2150 - Consórcios Públicos		10.301	41 - FAZENDA MAIS SAÚDE	5.197.706,29
	3.3.71.00.00.00.00.00 - TRANSFERÊNCIAS A CONSÓRCIOS PÚBLICOS MEDIANTE CONTRATO DE RATEIO			5.197.706,29
	00000.00000.01.07.00.00.1.500.0000 - Recursos Livres			221.000,00
	00303.00303.01.02.00.00.1.500.1002 - Saúde - Receitas Vinculadas (EC 29/00 - 15%)			3.338.996,14
	97000.00000.00.00.00.00.1.898.0000 - Recursos Vinculados - Saúde			1.637.710,15
15.002 BLOCO DE ATENÇÃO BÁSICA				39.758.541,51
Ação: 1080 - Ampliação UBS - Gralha Azul		10.301	41 - FAZENDA MAIS SAÚDE	271.000,00
	4.4.90.00.00.00.00.00 - APLICAÇÕES DIRETAS			271.000,00
	00000.00000.01.07.00.00.1.500.0000 - Recursos Livres			271.000,00
Ação: 1081 - Programa Ambulatorial de Feridas e Curativos		10.301	41 - FAZENDA MAIS SAÚDE	900.000,00
	3.3.90.00.00.00.00.00 - APLICAÇÕES DIRETAS			900.000,00
	00000.00000.01.07.00.00.1.500.0000 - Recursos Livres			900.000,00
Ação: 1082 - Aquisição de Ônibus para transformar em Consultório Médico e		10.301	41 - FAZENDA MAIS SAÚDE	756.000,00
	4.4.90.00.00.00.00.00 - APLICAÇÕES DIRETAS			756.000,00
	00000.00000.01.07.00.00.1.500.0000 - Recursos Livres			756.000,00
Ação: 1086 - Desenvolver Grupo de Exercícios Terapêuticos Preventivos		10.301	41 - FAZENDA MAIS SAÚDE	125.000,00
	3.3.90.00.00.00.00.00 - APLICAÇÕES DIRETAS			125.000,00
	00000.00000.01.07.00.00.1.500.0000 - Recursos Livres			125.000,00
Ação: 1087 - Aquisição de Enxoval e Uniforme Para as Equipes de Saúde		10.301	41 - FAZENDA MAIS SAÚDE	95.000,00
	3.3.90.00.00.00.00.00 - APLICAÇÕES DIRETAS			95.000,00
	00000.00000.01.07.00.00.1.500.0000 - Recursos Livres			95.000,00
Ação: 1088 - Aquisição de Van Para Transporte de Pacientes da SM de Saúde		10.301	41 - FAZENDA MAIS SAÚDE	350.000,00
	4.4.90.00.00.00.00.00 - APLICAÇÕES DIRETAS			350.000,00



MUNICÍPIO DE FAZENDA RIO GRANDE - PR
LEI DE DIRETRIZES ORÇAMENTÁRIAS - 2023
PLANEJAMENTO DAS DESPESAS

Página: 15 / 49
Data: 21/12/2022

Órgão / Unidade	Ação / Natureza da despesa	Função / Subfunção	Programa	Valor
	00000.00000.01.07.00.00.1.500.0000 - Recursos Livres			350.000,00
	Ação: 1091 - Aquisição dos Equipamentos: (Teste Ergométrico, Ecocardiograma	10.301	41 - FAZENDA MAIS SAÚDE	220.961,56
	4.4.90.00.00.00.00.00 - APLICAÇÕES DIRETAS			220.961,56
	00000.00000.01.07.00.00.1.500.0000 - Recursos Livres			220.961,56
	Ação: 2053 - Manutenção da Folha de Pagamento - Bloco Gestão Básica	10.301	41 - FAZENDA MAIS SAÚDE	27.979.789,48
	3.1.50.00.00.00.00.00 - TRANSFERÊNCIAS A INSTITUIÇÕES PRIVADAS SEM FINS LUCRATIVOS			10.000,00
	00303.00303.01.02.00.00.1.500.1002 - Saúde - Receitas Vinculadas (EC 29/00 - 15%)			10.000,00
	3.1.90.00.00.00.00.00 - APLICAÇÕES DIRETAS			24.545.073,67
	00303.00303.01.02.00.00.1.500.1002 - Saúde - Receitas Vinculadas (EC 29/00 - 15%)			18.842.233,82
	97000.00000.00.00.00.00.1.898.0000 - Recursos Vinculados - Saúde			5.702.839,85
	3.1.91.00.00.00.00.00 - APLICAÇÃO DIRETA DECORRENTE DE OPERAÇÃO ENTRE ÓRGÃOS, FUNDOS E ENTIDADES INTEGRANTES DOS ORÇAMENTOS FISCAL E			1.913.894,41
	00303.00303.01.02.00.00.1.500.1002 - Saúde - Receitas Vinculadas (EC 29/00 - 15%)			1.713.894,41
	97000.00000.00.00.00.00.1.898.0000 - Recursos Vinculados - Saúde			200.000,00
	3.3.90.00.00.00.00.00 - APLICAÇÕES DIRETAS			1.510.821,40
	00303.00303.01.02.00.00.1.500.1002 - Saúde - Receitas Vinculadas (EC 29/00 - 15%)			1.360.821,40
	97000.00000.00.00.00.00.1.898.0000 - Recursos Vinculados - Saúde			150.000,00
	Ação: 2054 - Manutenção das Atividades - Bloco de Gestão Básica	10.301	41 - FAZENDA MAIS SAÚDE	9.060.790,47
	3.3.90.00.00.00.00.00 - APLICAÇÕES DIRETAS			8.509.975,84
	00303.00303.01.02.00.00.1.500.1002 - Saúde - Receitas Vinculadas (EC 29/00 - 15%)			4.319.101,11
	97000.00000.00.00.00.00.1.898.0000 - Recursos Vinculados - Saúde			4.190.874,73
	3.3.95.00.00.00.00.00 - APLICAÇÃO DIRETA À CONTA DE RECURSOS DE QUE TRATAM OS §§ 1º E 2º DO ART. 24 DA LEI COMPLEMENTAR Nº 141, DE 2012			100.000,00
	00303.00303.01.02.00.00.1.500.1002 - Saúde - Receitas Vinculadas (EC 29/00 - 15%)			100.000,00
	4.4.90.00.00.00.00.00 - APLICAÇÕES DIRETAS			450.814,63
	00303.00303.01.02.00.00.1.500.1002 - Saúde - Receitas Vinculadas (EC 29/00 - 15%)			181.489,63
	97000.00000.00.00.00.00.1.898.0000 - Recursos Vinculados - Saúde			269.325,00



MUNICÍPIO DE FAZENDA RIO GRANDE - PR
LEI DE DIRETRIZES ORÇAMENTÁRIAS - 2023
PLANEJAMENTO DAS DESPESAS

Página: 16 / 49

Data: 21/12/2022

Órgão / Unidade	Ação / Natureza da despesa	Função / Subfunção	Programa	Valor
15.003 BLOCO DA VIGILÂNCIA EM SAÚDE				3.540.901,36
Ação: 2055 - Manutenção da Folha de Pagamento - Bloco de Vigilância em Saúde		10.305	41 - FAZENDA MAIS SAÚDE	2.895.154,05
3.1.50.00.00.00.00.00 - TRANSFERÊNCIAS A INSTITUIÇÕES PRIVADAS SEM FINS LUCRATIVOS				1.000,00
00303.00303.01.02.00.00.1.500.1002 - Saúde - Receitas Vinculadas (EC 29/00 - 15%)				200,00
97000.00000.00.00.00.00.1.898.0000 - Recursos Vinculados - Saúde				800,00
3.1.90.00.00.00.00.00 - APLICAÇÕES DIRETAS				1.993.969,13
00303.00303.01.02.00.00.1.500.1002 - Saúde - Receitas Vinculadas (EC 29/00 - 15%)				1.467.000,00
97000.00000.00.00.00.00.1.898.0000 - Recursos Vinculados - Saúde				526.969,13
3.1.91.00.00.00.00.00 - APLICAÇÃO DIRETA DECORRENTE DE OPERAÇÃO ENTRE ÓRGÃOS, FUNDOS E ENTIDADES INTEGRANTES DOS ORÇAMENTOS FISCAL E				650.184,92
00303.00303.01.02.00.00.1.500.1002 - Saúde - Receitas Vinculadas (EC 29/00 - 15%)				450.184,92
97000.00000.00.00.00.00.1.898.0000 - Recursos Vinculados - Saúde				200.000,00
3.3.90.00.00.00.00.00 - APLICAÇÕES DIRETAS				250.000,00
00303.00303.01.02.00.00.1.500.1002 - Saúde - Receitas Vinculadas (EC 29/00 - 15%)				50.800,00
97000.00000.00.00.00.00.1.898.0000 - Recursos Vinculados - Saúde				199.200,00
Ação: 2056 - Manutenção das Atividades - Bloco de Vigilância em Saúde		10.305	41 - FAZENDA MAIS SAÚDE	645.747,31
3.3.90.00.00.00.00.00 - APLICAÇÕES DIRETAS				550.780,97
00510.00510.01.07.00.00.1.753.0000 - Taxas - Exercício Poder de Polícia				242.900,00
97000.00000.00.00.00.00.1.898.0000 - Recursos Vinculados - Saúde				307.880,97
4.4.90.00.00.00.00.00 - APLICAÇÕES DIRETAS				94.966,34
00510.00510.01.07.00.00.1.753.0000 - Taxas - Exercício Poder de Polícia				52.500,00
97000.00000.00.00.00.00.1.898.0000 - Recursos Vinculados - Saúde				42.466,34
15.004 BLOCO ASSISTÊNCIA FARMACEUTICA				5.765.269,30
Ação: 1089 - Aquisição de Medicamentos		10.301	41 - FAZENDA MAIS SAÚDE	310.961,53
3.3.90.00.00.00.00.00 - APLICAÇÕES DIRETAS				310.961,53
00000.00000.01.07.00.00.1.500.0000 - Recursos Livres				310.961,53



MUNICÍPIO DE FAZENDA RIO GRANDE - PR
LEI DE DIRETRIZES ORÇAMENTÁRIAS - 2023
PLANEJAMENTO DAS DESPESAS

Página: 17 / 49

Data: 21/12/2022

Órgão / Unidade	Ação / Natureza da despesa	Função / Subfunção	Programa	Valor
	Ação: 2057 - Manutenção da Folha de Pagamento - Bloco de Assistência	10.301	41 - FAZENDA MAIS SAÚDE	2.169.307,77
	3.1.90.00.00.00.00.00 - APLICAÇÕES DIRETAS			1.890.029,96
	00303.00303.01.02.00.00.1.500.1002 - Saúde - Receitas Vinculadas (EC 29/00 - 15%)			1.890.029,96
	3.1.91.00.00.00.00.00 - APLICAÇÃO DIRETA DECORRENTE DE OPERAÇÃO ENTRE ÓRGÃOS, FUNDOS E ENTIDADES INTEGRANTES DOS ORÇAMENTOS FISCAL E			171.594,12
	00303.00303.01.02.00.00.1.500.1002 - Saúde - Receitas Vinculadas (EC 29/00 - 15%)			171.594,12
	3.3.90.00.00.00.00.00 - APLICAÇÕES DIRETAS			107.683,69
	00303.00303.01.02.00.00.1.500.1002 - Saúde - Receitas Vinculadas (EC 29/00 - 15%)			107.683,69
	Ação: 2058 - Manutenção das Atividades - Bloco de Assistência Farmacêutica	10.303	41 - FAZENDA MAIS SAÚDE	3.285.000,00
	3.3.72.00.00.00.00.00 - EXECUÇÃO ORÇAMENTÁRIA DELEGADA A CONSÓRCIOS PÚBLICOS			2.495.750,00
	00000.00000.01.07.00.00.1.500.0000 - Recursos Livres			500.000,00
	00303.00303.01.02.00.00.1.500.1002 - Saúde - Receitas Vinculadas (EC 29/00 - 15%)			1.845.750,00
	97000.00000.00.00.00.00.1.898.0000 - Recursos Vinculados - Saúde			150.000,00
	3.3.90.00.00.00.00.00 - APLICAÇÕES DIRETAS			700.000,00
	00000.00000.01.07.00.00.1.500.0000 - Recursos Livres			700.000,00
	4.4.90.00.00.00.00.00 - APLICAÇÕES DIRETAS			89.250,00
	00000.00000.01.07.00.00.1.500.0000 - Recursos Livres			5.000,00
	00303.00303.01.02.00.00.1.500.1002 - Saúde - Receitas Vinculadas (EC 29/00 - 15%)			84.250,00
15.005 BLOCO DA MÉDIA E ALTA COMPLEXIDADE				44.312.077,85
	Ação: 1058 - Ampliação e Reforma da UPA	10.302	41 - FAZENDA MAIS SAÚDE	1.000.000,00
	4.4.90.00.00.00.00.00 - APLICAÇÕES DIRETAS			1.000.000,00
	00303.00303.01.02.00.00.1.500.1002 - Saúde - Receitas Vinculadas (EC 29/00 - 15%)			1.000.000,00
	Ação: 1083 - Aquisição de Macas e Camas Para Salas de Emergência e Poltronas	10.302	41 - FAZENDA MAIS SAÚDE	279.999,00
	4.4.90.00.00.00.00.00 - APLICAÇÕES DIRETAS			279.999,00
	00000.00000.01.07.00.00.1.500.0000 - Recursos Livres			279.999,00
	Ação: 1084 - Aquisição de Mobiliário para UPA	10.301	41 - FAZENDA MAIS SAÚDE	49.500,00



MUNICÍPIO DE FAZENDA RIO GRANDE - PR
LEI DE DIRETRIZES ORÇAMENTÁRIAS - 2023
PLANEJAMENTO DAS DESPESAS

Página: 18 / 49

Data: 21/12/2022

Órgão / Unidade	Ação / Natureza da despesa	Função / Subfunção	Programa	Valor
	4.4.90.00.00.00.00.00 - APLICAÇÕES DIRETAS			49.500,00
	00000.00000.01.07.00.00.1.500.0000 - Recursos Livres			49.500,00
Ação: 2060 - Manutenção da Folha de Pagamento - Urgência e Emergência		10.302	41 - FAZENDA MAIS SAÚDE	15.280.437,43
	3.1.50.00.00.00.00.00 - TRANSFERÊNCIAS A INSTITUIÇÕES PRIVADAS SEM FINS LUCRATIVOS			100.000,00
	00303.00303.01.02.00.00.1.500.1002 - Saúde - Receitas Vinculadas (EC 29/00 - 15%)			60.000,00
	97000.00000.00.00.00.00.1.898.0000 - Recursos Vinculados - Saúde			40.000,00
	3.1.90.00.00.00.00.00 - APLICAÇÕES DIRETAS			13.200.000,00
	00303.00303.01.02.00.00.1.500.1002 - Saúde - Receitas Vinculadas (EC 29/00 - 15%)			8.700.000,00
	97000.00000.00.00.00.00.1.898.0000 - Recursos Vinculados - Saúde			4.500.000,00
	3.1.91.00.00.00.00.00 - APLICAÇÃO DIRETA DECORRENTE DE OPERAÇÃO ENTRE ÓRGÃOS, FUNDOS E ENTIDADES INTEGRANTES DOS ORÇAMENTOS FISCAL E			1.445.151,44
	00303.00303.01.02.00.00.1.500.1002 - Saúde - Receitas Vinculadas (EC 29/00 - 15%)			945.151,44
	97000.00000.00.00.00.00.1.898.0000 - Recursos Vinculados - Saúde			500.000,00
	3.3.90.00.00.00.00.00 - APLICAÇÕES DIRETAS			535.285,99
	00303.00303.01.02.00.00.1.500.1002 - Saúde - Receitas Vinculadas (EC 29/00 - 15%)			261.742,91
	97000.00000.00.00.00.00.1.898.0000 - Recursos Vinculados - Saúde			273.543,08
Ação: 2204 - Manutenção das Atividades - Atenção Especializada em Saúde		10.302	41 - FAZENDA MAIS SAÚDE	7.210.015,76
	3.3.50.00.00.00.00.00 - TRANSFERÊNCIAS A INSTITUIÇÕES PRIVADAS SEM FINS LUCRATIVOS			100.000,00
	00303.00303.01.02.00.00.1.500.1002 - Saúde - Receitas Vinculadas (EC 29/00 - 15%)			90.000,00
	97000.00000.00.00.00.00.1.898.0000 - Recursos Vinculados - Saúde			10.000,00
	3.3.90.00.00.00.00.00 - APLICAÇÕES DIRETAS			6.663.953,03
	00000.00000.01.07.00.00.1.500.0000 - Recursos Livres			500.000,00
	00303.00303.01.02.00.00.1.500.1002 - Saúde - Receitas Vinculadas (EC 29/00 - 15%)			5.481.453,03
	97000.00000.00.00.00.00.1.898.0000 - Recursos Vinculados - Saúde			682.500,00
	4.4.90.00.00.00.00.00 - APLICAÇÕES DIRETAS			446.062,73
	00303.00303.01.02.00.00.1.500.1002 - Saúde - Receitas Vinculadas (EC 29/00 - 15%)			368.362,73



MUNICÍPIO DE FAZENDA RIO GRANDE - PR
LEI DE DIRETRIZES ORÇAMENTÁRIAS - 2023
PLANEJAMENTO DAS DESPESAS

Página: 19 / 49

Data: 21/12/2022

Órgão / Unidade	Ação / Natureza da despesa	Função / Subfunção	Programa	Valor
	97000.00000.00.00.00.00.1.898.0000 - Recursos Vinculados - Saúde			77.700,00
Ação: 2205 - Manutenção das Atividades - Urgência e Emergência		10.302	41 - FAZENDA MAIS SAÚDE	7.599.793,61
	3.3.50.00.00.00.00.00 - TRANSFERÊNCIAS A INSTITUIÇÕES PRIVADAS SEM FINS LUCRATIVOS			150.000,00
	00303.00303.01.02.00.00.1.500.1002 - Saúde - Receitas Vinculadas (EC 29/00 - 15%)			100.000,00
	97000.00000.00.00.00.00.1.898.0000 - Recursos Vinculados - Saúde			50.000,00
	3.3.90.00.00.00.00.00 - APLICAÇÕES DIRETAS			6.952.796,06
	00303.00303.01.02.00.00.1.500.1002 - Saúde - Receitas Vinculadas (EC 29/00 - 15%)			5.355.000,00
	97000.00000.00.00.00.00.1.898.0000 - Recursos Vinculados - Saúde			1.597.796,06
	4.4.90.00.00.00.00.00 - APLICAÇÕES DIRETAS			496.997,55
	00303.00303.01.02.00.00.1.500.1002 - Saúde - Receitas Vinculadas (EC 29/00 - 15%)			178.000,00
	97000.00000.00.00.00.00.1.898.0000 - Recursos Vinculados - Saúde			318.997,55
Ação: 2207 - Manutenção da Folha de Pagamento - Atenção Especializada em		10.302	41 - FAZENDA MAIS SAÚDE	12.892.332,05
	3.1.90.00.00.00.00.00 - APLICAÇÕES DIRETAS			11.262.574,61
	00303.00303.01.02.00.00.1.500.1002 - Saúde - Receitas Vinculadas (EC 29/00 - 15%)			9.908.374,61
	97000.00000.00.00.00.00.1.898.0000 - Recursos Vinculados - Saúde			1.354.200,00
	3.1.91.00.00.00.00.00 - APLICAÇÃO DIRETA DECORRENTE DE OPERAÇÃO ENTRE ÓRGÃOS, FUNDOS E ENTIDADES INTEGRANTES DOS ORÇAMENTOS FISCAL E			1.113.004,18
	00303.00303.01.02.00.00.1.500.1002 - Saúde - Receitas Vinculadas (EC 29/00 - 15%)			713.004,18
	97000.00000.00.00.00.00.1.898.0000 - Recursos Vinculados - Saúde			400.000,00
	3.3.50.00.00.00.00.00 - TRANSFERÊNCIAS A INSTITUIÇÕES PRIVADAS SEM FINS LUCRATIVOS			50.000,00
	00303.00303.01.02.00.00.1.500.1002 - Saúde - Receitas Vinculadas (EC 29/00 - 15%)			45.000,00
	97000.00000.00.00.00.00.1.898.0000 - Recursos Vinculados - Saúde			5.000,00
	3.3.90.00.00.00.00.00 - APLICAÇÕES DIRETAS			466.753,26
	00303.00303.01.02.00.00.1.500.1002 - Saúde - Receitas Vinculadas (EC 29/00 - 15%)			416.753,26
	97000.00000.00.00.00.00.1.898.0000 - Recursos Vinculados - Saúde			50.000,00
16.000 FUNDO MUNICIPAL DE EDUCAÇÃO				169.681.135,19



MUNICÍPIO DE FAZENDA RIO GRANDE - PR
LEI DE DIRETRIZES ORÇAMENTÁRIAS - 2023
PLANEJAMENTO DAS DESPESAS

Página: 20 / 49

Data: 21/12/2022

Órgão / Unidade	Ação / Natureza da despesa	Função / Subfunção	Programa	Valor
16.001	MANUTENÇÃO DO ENSINO FUNDAMENTAL			26.559.825,32
	Ação: 1006 - Construção e Ampliação de Unidades Escolares	12.361	43 - FAZENDA MAIS EDUCAÇÃO	2.365.193,84
	4.4.90.00.00.00.00.00 - APLICAÇÕES DIRETAS			2.365.193,84
	00103.00103.01.01.00.00.1.500.1001 - 5% Sobre Transferências Constitucionais FUNDEB			1.020.000,00
	00104.00104.01.01.00.00.1.500.1001 - Demais impostos vinculados à educação básica			1.345.193,84
	Ação: 1024 - Programa de Eficiência Energética - Unidades Escolares	12.361	43 - FAZENDA MAIS EDUCAÇÃO	3.200.000,00
	4.4.90.00.00.00.00.00 - APLICAÇÕES DIRETAS			3.200.000,00
	00104.00104.01.01.00.00.1.500.1001 - Demais impostos vinculados à educação básica			1.400.000,00
	96000.00000.00.00.00.00.1.898.0000 - Recursos Vinculados - Educação			1.800.000,00
	Ação: 2065 - Manutenção do Salário Educação	12.361	43 - FAZENDA MAIS EDUCAÇÃO	5.155.206,64
	3.3.90.00.00.00.00.00 - APLICAÇÕES DIRETAS			4.990.706,64
	00107.00107.99.01.00.00.1.550.0000 - Salário Educação			4.990.706,64
	3.3.91.00.00.00.00.00 - APLICAÇÃO DIRETA DECORRENTE DE OPERAÇÃO ENTRE ÓRGÃOS, FUNDOS E ENTIDADES INTEGRANTES DOS ORÇAMENTOS FISCAL E			10.500,00
	00107.00107.99.01.00.00.1.550.0000 - Salário Educação			10.500,00
	4.4.90.00.00.00.00.00 - APLICAÇÕES DIRETAS			154.000,00
	00107.00107.99.01.00.00.1.550.0000 - Salário Educação			154.000,00
	Ação: 2069 - Manutenção do Programa de Merenda Escolar	12.306	43 - FAZENDA MAIS EDUCAÇÃO	4.019.501,65
	3.3.90.00.00.00.00.00 - APLICAÇÕES DIRETAS			4.019.501,65
	00000.00000.01.07.00.00.1.500.0000 - Recursos Livres			2.352.851,85
	96000.00000.00.00.00.00.1.898.0000 - Recursos Vinculados - Educação			1.666.649,80
	Ação: 2071 - Manutenção do Programa PNAT	12.361	43 - FAZENDA MAIS EDUCAÇÃO	4.084.027,10
	3.3.90.00.00.00.00.00 - APLICAÇÕES DIRETAS			4.084.027,10
	00103.00103.01.01.00.00.1.500.1001 - 5% Sobre Transferências Constitucionais FUNDEB			2.060.280,65
	00104.00104.01.01.00.00.1.500.1001 - Demais impostos vinculados à educação básica			1.600.000,00
	96000.00000.00.00.00.00.1.898.0000 - Recursos Vinculados - Educação			423.746,45



MUNICÍPIO DE FAZENDA RIO GRANDE - PR
LEI DE DIRETRIZES ORÇAMENTÁRIAS - 2023
PLANEJAMENTO DAS DESPESAS

Página: 21 / 49

Data: 21/12/2022

Órgão / Unidade	Ação / Natureza da despesa	Função / Subfunção	Programa	Valor
	Ação: 2154 - Programa Distribuição de Kit e Uniforme Escolar	12.361	43 - FAZENDA MAIS EDUCAÇÃO	1.870.000,00
	3.3.90.00.00.00.00.00 - APLICAÇÕES DIRETAS			1.870.000,00
	00103.00103.01.01.00.00.1.500.1001 - 5% Sobre Transferências Constitucionais FUNDEB			892.500,00
	00104.00104.01.01.00.00.1.500.1001 - Demais impostos vinculados à educação básica			977.500,00
	Ação: 2194 - Manutenção das Atividades do Ensino Fundamental	12.361	43 - FAZENDA MAIS EDUCAÇÃO	5.865.896,09
	3.3.90.00.00.00.00.00 - APLICAÇÕES DIRETAS			5.253.346,09
	00000.00000.01.07.00.00.1.500.0000 - Recursos Livres			30.000,00
	00103.00103.01.01.00.00.1.500.1001 - 5% Sobre Transferências Constitucionais FUNDEB			580.572,03
	00104.00104.01.01.00.00.1.500.1001 - Demais impostos vinculados à educação básica			4.642.774,06
	4.4.90.00.00.00.00.00 - APLICAÇÕES DIRETAS			612.550,00
	00103.00103.01.01.00.00.1.500.1001 - 5% Sobre Transferências Constitucionais FUNDEB			32.550,00
	00104.00104.01.01.00.00.1.500.1001 - Demais impostos vinculados à educação básica			580.000,00
16.002	MANUTENÇÃO DO ENSINO INFANTIL			14.904.466,77
	Ação: 1051 - Construção e Ampliação de Unidades Escolares - Ensino Infantil	12.365	43 - FAZENDA MAIS EDUCAÇÃO	2.740.500,00
	4.4.90.00.00.00.00.00 - APLICAÇÕES DIRETAS			2.740.500,00
	00000.00000.01.07.00.00.1.500.0000 - Recursos Livres			100.000,00
	00103.00103.01.01.00.00.1.500.1001 - 5% Sobre Transferências Constitucionais FUNDEB			1.220.500,00
	00104.00104.01.01.00.00.1.500.1001 - Demais impostos vinculados à educação básica			1.420.000,00
	Ação: 2070 - Manutenção das Atividades da Educação Infantil	12.365	43 - FAZENDA MAIS EDUCAÇÃO	3.652.693,94
	3.3.90.00.00.00.00.00 - APLICAÇÕES DIRETAS			3.342.693,94
	00103.00103.01.01.00.00.1.500.1001 - 5% Sobre Transferências Constitucionais FUNDEB			1.032.693,93
	00104.00104.01.01.00.00.1.500.1001 - Demais impostos vinculados à educação básica			2.310.000,01
	4.4.90.00.00.00.00.00 - APLICAÇÕES DIRETAS			310.000,00
	00104.00104.01.01.00.00.1.500.1001 - Demais impostos vinculados à educação básica			310.000,00
	Ação: 2073 - Manutenção da Folha de Pagamento da Educação Infantil	12.365	43 - FAZENDA MAIS EDUCAÇÃO	3.783.446,21



MUNICÍPIO DE FAZENDA RIO GRANDE - PR
LEI DE DIRETRIZES ORÇAMENTÁRIAS - 2023
PLANEJAMENTO DAS DESPESAS

Página: 22 / 49

Data: 21/12/2022

Órgão / Unidade	Ação / Natureza da despesa	Função / Subfunção	Programa	Valor
	3.1.90.00.00.00.00.00 - APLICAÇÕES DIRETAS			3.213.446,21
	00103.00103.01.01.00.00.1.500.1001 - 5% Sobre Transferências Constitucionais FUNDEB			1.582.159,83
	00104.00104.01.01.00.00.1.500.1001 - Demais impostos vinculados à educação básica			1.631.286,38
	3.1.91.00.00.00.00.00 - APLICAÇÃO DIRETA DECORRENTE DE OPERAÇÃO ENTRE ÓRGÃOS, FUNDOS E ENTIDADES INTEGRANTES DOS ORÇAMENTOS FISCAL E			270.000,00
	00103.00103.01.01.00.00.1.500.1001 - 5% Sobre Transferências Constitucionais FUNDEB			134.156,00
	00104.00104.01.01.00.00.1.500.1001 - Demais impostos vinculados à educação básica			135.844,00
	3.3.90.00.00.00.00.00 - APLICAÇÕES DIRETAS			300.000,00
	00103.00103.01.01.00.00.1.500.1001 - 5% Sobre Transferências Constitucionais FUNDEB			155.195,00
	00104.00104.01.01.00.00.1.500.1001 - Demais impostos vinculados à educação básica			144.805,00
	Ação: 2195 - Programa Salário Educação - Ensino Infantil	12.365	43 - FAZENDA MAIS EDUCAÇÃO	1.792.198,98
	3.3.90.00.00.00.00.00 - APLICAÇÕES DIRETAS			1.691.698,98
	00107.00107.99.01.00.00.1.550.0000 - Salário Educação			1.691.698,98
	4.4.90.00.00.00.00.00 - APLICAÇÕES DIRETAS			100.500,00
	00107.00107.99.01.00.00.1.550.0000 - Salário Educação			100.500,00
	Ação: 2196 - Manutenção do Programa de Merenda Escolar - Ensino Infantil	12.365	43 - FAZENDA MAIS EDUCAÇÃO	2.935.627,64
	3.3.90.00.00.00.00.00 - APLICAÇÕES DIRETAS			2.935.627,64
	00000.00000.01.07.00.00.1.500.0000 - Recursos Livres			2.287.357,64
	96000.00000.00.00.00.00.1.898.0000 - Recursos Vinculados - Educação			648.270,00
16.003 FUNDEB				127.064.464,80
	Ação: 2074 - Manutenção da Folha de Pagamento do FUNDEB Ensino	12.361	43 - FAZENDA MAIS EDUCAÇÃO	88.418.522,94
	3.1.90.00.00.00.00.00 - APLICAÇÕES DIRETAS			76.102.503,69
	00101.00101.02.01.00.00.1.540.1070 - FUNDEB 60%			67.667.253,33
	00102.00102.02.01.00.00.1.540.1070 - FUNDEB 40%			7.185.250,38
	01038.01038.02.01.00.00.1.542.1070 - Transferência do FUNDEB - VAAT - 70% estabelecido no Inciso XI do art. 212-A da CF			899.999,99
	01039.01039.02.01.00.00.1.542.1070 - Transferência do FUNDEB - VVAT - 30% estabelecido no Inciso XI do art. 212-A da CF			349.999,99



MUNICÍPIO DE FAZENDA RIO GRANDE - PR
LEI DE DIRETRIZES ORÇAMENTÁRIAS - 2023
PLANEJAMENTO DAS DESPESAS

Órgão / Unidade	Ação / Natureza da despesa	Função / Subfunção	Programa	Valor
	3.1.91.00.00.00.00.00 - APLICAÇÃO DIRETA DECORRENTE DE OPERAÇÃO ENTRE ÓRGÃOS, FUNDOS E ENTIDADES INTEGRANTES DOS ORÇAMENTOS FISCAL E			5.401.564,88
	00101.00101.02.01.00.00.1.540.1070 - FUNDEB 60%			4.411.408,39
	00102.00102.02.01.00.00.1.540.1070 - FUNDEB 40%			490.156,49
	01038.01038.02.01.00.00.1.542.1070 - Transferência do FUNDEB - VAAT - 70% estabelecido no Inciso XI do art. 212-A da CF			400.000,00
	01039.01039.02.01.00.00.1.542.1070 - Transferência do FUNDEB - VVAT - 30% estabelecido no Inciso XI do art. 212-A da CF			100.000,00
	3.3.90.00.00.00.00.00 - APLICAÇÕES DIRETAS			6.914.454,37
	00101.00101.02.01.00.00.1.540.1070 - FUNDEB 60%			5.998.008,93
	00102.00102.02.01.00.00.1.540.1070 - FUNDEB 40%			666.445,44
	01038.01038.02.01.00.00.1.542.1070 - Transferência do FUNDEB - VAAT - 70% estabelecido no Inciso XI do art. 212-A da CF			200.000,00
	01039.01039.02.01.00.00.1.542.1070 - Transferência do FUNDEB - VVAT - 30% estabelecido no Inciso XI do art. 212-A da CF			50.000,00
	Ação: 2075 - Manutenção da Folha de Pagamento do FUNDEB Ensino Infantil	12.365	43 - FAZENDA MAIS EDUCAÇÃO	32.181.033,20
	3.1.90.00.00.00.00.00 - APLICAÇÕES DIRETAS			27.308.732,20
	00101.00101.02.01.00.00.1.540.1070 - FUNDEB 60%			22.252.858,98
	00102.00102.02.01.00.00.1.540.1070 - FUNDEB 40%			2.805.873,20
	01038.01038.02.01.00.00.1.542.1070 - Transferência do FUNDEB - VAAT - 70% estabelecido no Inciso XI do art. 212-A da CF			1.400.000,01
	01039.01039.02.01.00.00.1.542.1070 - Transferência do FUNDEB - VVAT - 30% estabelecido no Inciso XI do art. 212-A da CF			850.000,01
	3.1.91.00.00.00.00.00 - APLICAÇÃO DIRETA DECORRENTE DE OPERAÇÃO ENTRE ÓRGÃOS, FUNDOS E ENTIDADES INTEGRANTES DOS ORÇAMENTOS FISCAL E			3.336.160,22
	00101.00101.02.01.00.00.1.540.1070 - FUNDEB 60%			2.552.544,20
	00102.00102.02.01.00.00.1.540.1070 - FUNDEB 40%			283.616,02
	01038.01038.02.01.00.00.1.542.1070 - Transferência do FUNDEB - VAAT - 70% estabelecido no Inciso XI do art. 212-A da CF			400.000,00
	01039.01039.02.01.00.00.1.542.1070 - Transferência do FUNDEB - VVAT - 30% estabelecido no Inciso XI do art. 212-A da CF			100.000,00
	3.3.90.00.00.00.00.00 - APLICAÇÕES DIRETAS			1.536.140,78
	00101.00101.02.01.00.00.1.540.1070 - FUNDEB 60%			1.157.526,70
	00102.00102.02.01.00.00.1.540.1070 - FUNDEB 40%			128.614,08
	01038.01038.02.01.00.00.1.542.1070 - Transferência do FUNDEB - VAAT - 70% estabelecido no Inciso XI do art. 212-A da CF			200.000,00



MUNICÍPIO DE FAZENDA RIO GRANDE - PR
LEI DE DIRETRIZES ORÇAMENTÁRIAS - 2023
PLANEJAMENTO DAS DESPESAS

Página: 24 / 49
Data: 21/12/2022

Órgão / Unidade	Ação / Natureza da despesa	Função / Subfunção	Programa	Valor
	01039.01039.02.01.00.00.1.542.1070 - Transferência do FUNDEB - VVAT - 30% estabelecido no Inciso XI do art. 212-A da CF			50.000,00
	Ação: 2161 - Manutenção da Folha de Pagamento da Educação Fundamental	12.361	43 - FAZENDA MAIS EDUCAÇÃO	6.464.908,66
	3.1.90.00.00.00.00.00 - APLICAÇÕES DIRETAS			3.508.958,04
	00103.00103.01.01.00.00.1.500.1001 - 5% Sobre Transferências Constitucionais FUNDEB			196.852,55
	00104.00104.01.01.00.00.1.500.1001 - Demais impostos vinculados à educação básica			3.312.105,49
	3.1.91.00.00.00.00.00 - APLICAÇÃO DIRETA DECORRENTE DE OPERAÇÃO ENTRE ÓRGÃOS, FUNDOS E ENTIDADES INTEGRANTES DOS ORÇAMENTOS FISCAL E			248.684,07
	00103.00103.01.01.00.00.1.500.1001 - 5% Sobre Transferências Constitucionais FUNDEB			13.590,13
	00104.00104.01.01.00.00.1.500.1001 - Demais impostos vinculados à educação básica			235.093,94
	3.3.90.00.00.00.00.00 - APLICAÇÕES DIRETAS			2.707.266,55
	00103.00103.01.01.00.00.1.500.1001 - 5% Sobre Transferências Constitucionais FUNDEB			151.960,67
	00104.00104.01.01.00.00.1.500.1001 - Demais impostos vinculados à educação básica			2.555.305,88
16.004	MANUTENÇÃO DO ENSINO ESPECIAL			1.152.378,30
	Ação: 2066 - Subvenções Sociais - APAE	12.367	43 - FAZENDA MAIS EDUCAÇÃO	114.865,34
	3.3.50.00.00.00.00.00 - TRANSFERÊNCIAS A INSTITUIÇÕES PRIVADAS SEM FINS LUCRATIVOS			114.865,34
	00104.00104.01.01.00.00.1.500.1001 - Demais impostos vinculados à educação básica			114.865,34
	Ação: 2197 - Programa Salário Educação - Ensino Especial	12.367	43 - FAZENDA MAIS EDUCAÇÃO	295.194,38
	3.3.90.00.00.00.00.00 - APLICAÇÕES DIRETAS			279.344,38
	00107.00107.99.01.00.00.1.550.0000 - Salário Educação			279.344,38
	3.3.91.00.00.00.00.00 - APLICAÇÃO DIRETA DECORRENTE DE OPERAÇÃO ENTRE ÓRGÃOS, FUNDOS E ENTIDADES INTEGRANTES DOS ORÇAMENTOS FISCAL E			100,00
	00000.00000.01.07.00.00.1.500.0000 - Recursos Livres			100,00
	4.4.90.00.00.00.00.00 - APLICAÇÕES DIRETAS			15.750,00
	00107.00107.99.01.00.00.1.550.0000 - Salário Educação			15.750,00
	Ação: 2198 - Manutenção do Programa de Merenda Escolar - Ensino Especial	12.306	43 - FAZENDA MAIS EDUCAÇÃO	366.965,96
	3.3.90.00.00.00.00.00 - APLICAÇÕES DIRETAS			366.965,96
	00000.00000.01.07.00.00.1.500.0000 - Recursos Livres			285.932,21



MUNICÍPIO DE FAZENDA RIO GRANDE - PR
LEI DE DIRETRIZES ORÇAMENTÁRIAS - 2023
PLANEJAMENTO DAS DESPESAS

Página: 25 / 49

Data: 21/12/2022

Órgão / Unidade	Ação / Natureza da despesa	Função / Subfunção	Programa	Valor
	96000.00000.00.00.00.00.1.898.0000 - Recursos Vinculados - Educação			81.033,75
	Ação: 2199 - Programa de Distribuição de Kit e Uniforme Escolar - Ensino	12.367	43 - FAZENDA MAIS EDUCAÇÃO	102.100,00
	3.3.90.00.00.00.00.00 - APLICAÇÕES DIRETAS			102.100,00
	00103.00103.01.01.00.00.1.500.1001 - 5% Sobre Transferências Constitucionais FUNDEB			51.050,00
	00104.00104.01.01.00.00.1.500.1001 - Demais impostos vinculados à educação básica			51.050,00
	Ação: 2200 - Manutenção das Atividades do Ensino Especial	12.367	43 - FAZENDA MAIS EDUCAÇÃO	273.252,62
	3.3.90.00.00.00.00.00 - APLICAÇÕES DIRETAS			221.202,62
	00103.00103.01.01.00.00.1.500.1001 - 5% Sobre Transferências Constitucionais FUNDEB			118.297,98
	00104.00104.01.01.00.00.1.500.1001 - Demais impostos vinculados à educação básica			102.904,64
	4.4.90.00.00.00.00.00 - APLICAÇÕES DIRETAS			52.050,00
	00103.00103.01.01.00.00.1.500.1001 - 5% Sobre Transferências Constitucionais FUNDEB			52.050,00
17.000 FUNDO MUNICIPAL DE ASSISTÊNCIA SOCIAL				19.886.312,94
17.001 BLOCO DE FINANCIAMENTO DA PROTEÇÃO BÁSICA				4.336.998,97
	Ação: 2077 - Manutenção da Folha de Pagamento da Proteção Social Básica	8.244	49 - FAZENDA MAIS ASSISTÊNCIA SOCIAL	2.601.463,87
	3.1.90.00.00.00.00.00 - APLICAÇÕES DIRETAS			2.189.598,70
	00000.00000.01.07.00.00.1.500.0000 - Recursos Livres			2.189.598,70
	3.1.91.00.00.00.00.00 - APLICAÇÃO DIRETA DECORRENTE DE OPERAÇÃO ENTRE ÓRGÃOS, FUNDOS E ENTIDADES INTEGRANTES DOS ORÇAMENTOS FISCAL E			220.858,53
	00000.00000.01.07.00.00.1.500.0000 - Recursos Livres			220.858,53
	3.3.90.00.00.00.00.00 - APLICAÇÕES DIRETAS			191.006,64
	00000.00000.01.07.00.00.1.500.0000 - Recursos Livres			191.006,64
	Ação: 2078 - Serviços de Proteção Atendimento Integral a Família	8.244	49 - FAZENDA MAIS ASSISTÊNCIA SOCIAL	586.322,59
	3.3.90.00.00.00.00.00 - APLICAÇÕES DIRETAS			538.397,59
	00000.00000.01.07.00.00.1.500.0000 - Recursos Livres			410.597,56
	98000.00000.00.00.00.00.1.898.0000 - Recursos Vinculados - Assistência Social			127.800,03
	4.4.90.00.00.00.00.00 - APLICAÇÕES DIRETAS			47.925,00



MUNICÍPIO DE FAZENDA RIO GRANDE - PR
LEI DE DIRETRIZES ORÇAMENTÁRIAS - 2023
PLANEJAMENTO DAS DESPESAS

Página: 26 / 49
Data: 21/12/2022

Órgão / Unidade	Ação / Natureza da despesa	Função / Subfunção	Programa	Valor
	98000.00000.00.00.00.00.1.898.0000 - Recursos Vinculados - Assistência Social			47.925,00
Ação: 2079 - Manutenção do Projeto amigos da Melhor Idade		8.241	49 - FAZENDA MAIS ASSISTÊNCIA SOCIAL	148.784,76
3.3.90.00.00.00.00.00 - APLICAÇÕES DIRETAS				128.784,76
00000.00000.01.07.00.00.1.500.0000 - Recursos Livres				128.784,76
4.4.90.00.00.00.00.00 - APLICAÇÕES DIRETAS				20.000,00
00000.00000.01.07.00.00.1.500.0000 - Recursos Livres				20.000,00
Ação: 2083 - Serviço de proteção Social Especializada para Pessoas com		8.244	49 - FAZENDA MAIS ASSISTÊNCIA SOCIAL	370.419,84
3.3.90.00.00.00.00.00 - APLICAÇÕES DIRETAS				370.419,84
00000.00000.01.07.00.00.1.500.0000 - Recursos Livres				366.159,84
98000.00000.00.00.00.00.1.898.0000 - Recursos Vinculados - Assistência Social				4.260,00
Ação: 2201 - Serviço de Convivência e Fortalecimento de Vínculos - Idoso		8.241	49 - FAZENDA MAIS ASSISTÊNCIA SOCIAL	107.676,50
3.3.90.00.00.00.00.00 - APLICAÇÕES DIRETAS				107.676,50
00000.00000.01.07.00.00.1.500.0000 - Recursos Livres				75.726,50
98000.00000.00.00.00.00.1.898.0000 - Recursos Vinculados - Assistência Social				31.950,00
Ação: 6001 - Serviço de Convivência e Fortalecimento de Vínculos		8.243	49 - FAZENDA MAIS ASSISTÊNCIA SOCIAL	316.502,44
3.3.90.00.00.00.00.00 - APLICAÇÕES DIRETAS				281.422,44
00000.00000.01.07.00.00.1.500.0000 - Recursos Livres				196.222,44
98000.00000.00.00.00.00.1.898.0000 - Recursos Vinculados - Assistência Social				85.200,00
4.4.90.00.00.00.00.00 - APLICAÇÕES DIRETAS				35.080,00
98000.00000.00.00.00.00.1.898.0000 - Recursos Vinculados - Assistência Social				35.080,00
Ação: 6002 - Benefício e Prestação Continuada na Escola		8.243	49 - FAZENDA MAIS ASSISTÊNCIA SOCIAL	4.771,00
3.3.90.00.00.00.00.00 - APLICAÇÕES DIRETAS				4.771,00
00000.00000.01.07.00.00.1.500.0000 - Recursos Livres				3.365,20
98000.00000.00.00.00.00.1.898.0000 - Recursos Vinculados - Assistência Social				1.405,80
Ação: 6003 - AEPETI - Ações Estratégicas do Programa de erradicação do		8.243	49 - FAZENDA MAIS ASSISTÊNCIA SOCIAL	5.718,11



MUNICÍPIO DE FAZENDA RIO GRANDE - PR
LEI DE DIRETRIZES ORÇAMENTÁRIAS - 2023
PLANEJAMENTO DAS DESPESAS

Página: 27 / 49

Data: 21/12/2022

Órgão / Unidade	Ação / Natureza da despesa	Função / Subfunção	Programa	Valor
	3.3.90.00.00.00.00.00 - APLICAÇÕES DIRETAS			5.718,11
	0000.00000.01.07.00.00.1.500.0000 - Recursos Livres			5.192,43
	98000.00000.00.00.00.00.1.898.0000 - Recursos Vinculados - Assistência Social			525,68
Ação: 6012 - Programa Criança Feliz		8.243	49 - FAZENDA MAIS ASSISTÊNCIA SOCIAL	195.339,86
	3.3.90.00.00.00.00.00 - APLICAÇÕES DIRETAS			166.140,00
	98000.00000.00.00.00.00.1.898.0000 - Recursos Vinculados - Assistência Social			166.140,00
	4.4.90.00.00.00.00.00 - APLICAÇÕES DIRETAS			29.199,86
	00000.00000.01.07.00.00.1.500.0000 - Recursos Livres			29.199,86
17.002 BLOCO DE FINANCIAMENTO DA PROTEÇÃO ESPECIAL - MC				3.126.482,68
Ação: 2080 - Manutenção da Folha de Pagamento da Proteção Social Especial		8.244	49 - FAZENDA MAIS ASSISTÊNCIA SOCIAL	1.623.029,68
	3.1.90.00.00.00.00.00 - APLICAÇÕES DIRETAS			1.292.549,41
	00000.00000.01.07.00.00.1.500.0000 - Recursos Livres			1.292.549,41
	3.1.91.00.00.00.00.00 - APLICAÇÃO DIRETA DECORRENTE DE OPERAÇÃO ENTRE ÓRGÃOS, FUNDOS E ENTIDADES INTEGRANTES DOS ORÇAMENTOS FISCAL E			220.858,53
	00000.00000.01.07.00.00.1.500.0000 - Recursos Livres			220.858,53
	3.3.90.00.00.00.00.00 - APLICAÇÕES DIRETAS			109.621,74
	00000.00000.01.07.00.00.1.500.0000 - Recursos Livres			109.621,74
Ação: 2081 - Serviços de Proteção e atendimento Especializado a Família e		8.244	49 - FAZENDA MAIS ASSISTÊNCIA SOCIAL	411.214,49
	3.3.90.00.00.00.00.00 - APLICAÇÕES DIRETAS			381.527,61
	00000.00000.01.07.00.00.1.500.0000 - Recursos Livres			349.617,61
	98000.00000.00.00.00.00.1.898.0000 - Recursos Vinculados - Assistência Social			31.910,00
	4.4.90.00.00.00.00.00 - APLICAÇÕES DIRETAS			29.686,88
	00000.00000.01.07.00.00.1.500.0000 - Recursos Livres			19.462,88
	98000.00000.00.00.00.00.1.898.0000 - Recursos Vinculados - Assistência Social			10.224,00
Ação: 2082 - Serviço Especializado para Pessoa em situação de Rua		8.244	49 - FAZENDA MAIS ASSISTÊNCIA SOCIAL	391.313,48
	3.3.90.00.00.00.00.00 - APLICAÇÕES DIRETAS			386.627,48



MUNICÍPIO DE FAZENDA RIO GRANDE - PR
LEI DE DIRETRIZES ORÇAMENTÁRIAS - 2023
PLANEJAMENTO DAS DESPESAS

Página: 28 / 49

Data: 21/12/2022

Órgão / Unidade	Ação / Natureza da despesa	Função / Subfunção	Programa	Valor
	00000.00000.01.07.00.00.1.500.0000 - Recursos Livres			239.657,48
	98000.00000.00.00.00.00.1.898.0000 - Recursos Vinculados - Assistência Social			146.970,00
	4.4.90.00.00.00.00.00 - APLICAÇÕES DIRETAS			4.686,00
	98000.00000.00.00.00.00.1.898.0000 - Recursos Vinculados - Assistência Social			4.686,00
Ação: 2119 - Serviços para Pessoas Idosas		8.241	49 - FAZENDA MAIS ASSISTÊNCIA SOCIAL	336.746,88
	3.3.90.00.00.00.00.00 - APLICAÇÕES DIRETAS			313.210,38
	00000.00000.01.07.00.00.1.500.0000 - Recursos Livres			313.210,38
	4.4.90.00.00.00.00.00 - APLICAÇÕES DIRETAS			23.536,50
	00000.00000.01.07.00.00.1.500.0000 - Recursos Livres			23.536,50
Ação: 2202 - Programa Família Acolhedora		8.244	49 - FAZENDA MAIS ASSISTÊNCIA SOCIAL	181.955,25
	3.3.90.00.00.00.00.00 - APLICAÇÕES DIRETAS			181.050,00
	00000.00000.01.07.00.00.1.500.0000 - Recursos Livres			181.050,00
	4.4.90.00.00.00.00.00 - APLICAÇÕES DIRETAS			905,25
	00000.00000.01.07.00.00.1.500.0000 - Recursos Livres			905,25
Ação: 2203 - Serviços de Abordagem Social		8.244	49 - FAZENDA MAIS ASSISTÊNCIA SOCIAL	142.969,43
	3.3.90.00.00.00.00.00 - APLICAÇÕES DIRETAS			142.064,18
	00000.00000.01.07.00.00.1.500.0000 - Recursos Livres			16.394,18
	98000.00000.00.00.00.00.1.898.0000 - Recursos Vinculados - Assistência Social			125.670,00
	4.4.90.00.00.00.00.00 - APLICAÇÕES DIRETAS			905,25
	00000.00000.01.07.00.00.1.500.0000 - Recursos Livres			905,25
Ação: 6004 - Serviços de Proteção Social a Adolescente em Cumprimento de		8.243	49 - FAZENDA MAIS ASSISTÊNCIA SOCIAL	23.778,79
	3.3.90.00.00.00.00.00 - APLICAÇÕES DIRETAS			23.778,79
	00000.00000.01.07.00.00.1.500.0000 - Recursos Livres			12.063,79
	98000.00000.00.00.00.00.1.898.0000 - Recursos Vinculados - Assistência Social			11.715,00
Ação: 6013 - Programa Núcleo da Infância		8.243	49 - FAZENDA MAIS ASSISTÊNCIA SOCIAL	15.474,68



MUNICÍPIO DE FAZENDA RIO GRANDE - PR
LEI DE DIRETRIZES ORÇAMENTÁRIAS - 2023
PLANEJAMENTO DAS DESPESAS

Página: 29 / 49
Data: 21/12/2022

Órgão / Unidade	Ação / Natureza da despesa	Função / Subfunção	Programa	Valor
	3.3.90.00.00.00.00.00 - APLICAÇÕES DIRETAS			11.012,18
	00000.00000.01.07.00.00.1.500.0000 - Recursos Livres			11.012,18
	4.4.90.00.00.00.00.00 - APLICAÇÕES DIRETAS			4.462,50
	00000.00000.01.07.00.00.1.500.0000 - Recursos Livres			4.462,50
17.003 BLOCO DE FINANCIAMENTO DA PROTEÇÃO ESPECIAL - AC				2.872.042,84
Ação: 2084 - Manutenção da Folha de Pagamento da Proteção Social Especial		8.244	49 - FAZENDA MAIS ASSISTÊNCIA SOCIAL	1.905.989,46
	3.1.90.00.00.00.00.00 - APLICAÇÕES DIRETAS			1.584.774,62
	00000.00000.01.07.00.00.1.500.0000 - Recursos Livres			1.584.774,62
	3.1.91.00.00.00.00.00 - APLICAÇÃO DIRETA DECORRENTE DE OPERAÇÃO ENTRE ÓRGÃOS, FUNDOS E ENTIDADES INTEGRANTES DOS ORÇAMENTOS FISCAL E			157.715,13
	00000.00000.01.07.00.00.1.500.0000 - Recursos Livres			157.715,13
	3.3.90.00.00.00.00.00 - APLICAÇÕES DIRETAS			163.499,71
	00000.00000.01.07.00.00.1.500.0000 - Recursos Livres			163.499,71
Ação: 2085 - Serviço de Acolhimento para Pessoas em situação de Rua		8.244	49 - FAZENDA MAIS ASSISTÊNCIA SOCIAL	300.236,53
	3.3.90.00.00.00.00.00 - APLICAÇÕES DIRETAS			287.989,03
	00000.00000.01.07.00.00.1.500.0000 - Recursos Livres			214.504,03
	98000.00000.00.00.00.00.1.898.0000 - Recursos Vinculados - Assistência Social			73.485,00
	4.4.90.00.00.00.00.00 - APLICAÇÕES DIRETAS			12.247,50
	00000.00000.01.07.00.00.1.500.0000 - Recursos Livres			9.052,50
	98000.00000.00.00.00.00.1.898.0000 - Recursos Vinculados - Assistência Social			3.195,00
Ação: 6005 - Serviços de Acolhimento para Crianças e adolescentes		8.243	49 - FAZENDA MAIS ASSISTÊNCIA SOCIAL	665.816,85
	3.3.90.00.00.00.00.00 - APLICAÇÕES DIRETAS			660.491,85
	00000.00000.01.07.00.00.1.500.0000 - Recursos Livres			575.291,85
	98000.00000.00.00.00.00.1.898.0000 - Recursos Vinculados - Assistência Social			85.200,00
	4.4.90.00.00.00.00.00 - APLICAÇÕES DIRETAS			5.325,00
	98000.00000.00.00.00.00.1.898.0000 - Recursos Vinculados - Assistência Social			5.325,00



MUNICÍPIO DE FAZENDA RIO GRANDE - PR
LEI DE DIRETRIZES ORÇAMENTÁRIAS - 2023
PLANEJAMENTO DAS DESPESAS

Página: 30 / 49
Data: 21/12/2022

Órgão / Unidade	Ação / Natureza da despesa	Função / Subfunção	Programa	Valor
17.004	COMPONENTES PARA QUALIFICAÇÃO DA GESTÃO			8.491.788,45
	Ação: 2087 - Manutenção da Folha de Pagamento Componentes para	8.244	49 - FAZENDA MAIS ASSISTÊNCIA SOCIAL	3.126.216,29
	3.1.90.00.00.00.00.00 - APLICAÇÕES DIRETAS			2.324.145,24
	00000.00000.01.07.00.00.1.500.0000 - Recursos Livres			2.324.145,24
	3.1.91.00.00.00.00.00 - APLICAÇÃO DIRETA DECORRENTE DE OPERAÇÃO ENTRE ÓRGÃOS, FUNDOS E ENTIDADES INTEGRANTES DOS ORÇAMENTOS FISCAL E			200.087,61
	00000.00000.01.07.00.00.1.500.0000 - Recursos Livres			200.087,61
	3.3.90.00.00.00.00.00 - APLICAÇÕES DIRETAS			601.983,44
	00000.00000.01.07.00.00.1.500.0000 - Recursos Livres			601.983,44
	Ação: 2088 - Manutenção das Atividades do Componente para Qualificação da	8.244	49 - FAZENDA MAIS ASSISTÊNCIA SOCIAL	680.058,44
	3.3.90.00.00.00.00.00 - APLICAÇÕES DIRETAS			544.270,94
	00000.00000.01.07.00.00.1.500.0000 - Recursos Livres			544.270,94
	4.4.90.00.00.00.00.00 - APLICAÇÕES DIRETAS			135.787,50
	00000.00000.01.07.00.00.1.500.0000 - Recursos Livres			135.787,50
	Ação: 2089 - Manutenção do Programa Auxílio Brasil -IGD	8.244	49 - FAZENDA MAIS ASSISTÊNCIA SOCIAL	281.992,03
	3.3.90.00.00.00.00.00 - APLICAÇÕES DIRETAS			199.987,03
	00000.00000.01.07.00.00.1.500.0000 - Recursos Livres			40.237,03
	98000.00000.00.00.00.00.1.898.0000 - Recursos Vinculados - Assistência Social			159.750,00
	4.4.90.00.00.00.00.00 - APLICAÇÕES DIRETAS			82.005,00
	98000.00000.00.00.00.00.1.898.0000 - Recursos Vinculados - Assistência Social			82.005,00
	Ação: 2090 - Manutenção IGD-SUAS qualificação da Gestão	8.244	49 - FAZENDA MAIS ASSISTÊNCIA SOCIAL	2.130,00
	3.3.90.00.00.00.00.00 - APLICAÇÕES DIRETAS			1.065,00
	98000.00000.00.00.00.00.1.898.0000 - Recursos Vinculados - Assistência Social			1.065,00
	4.4.90.00.00.00.00.00 - APLICAÇÕES DIRETAS			1.065,00
	98000.00000.00.00.00.00.1.898.0000 - Recursos Vinculados - Assistência Social			1.065,00
	Ação: 2091 - Manutenção das atividades do Controle Social	8.244	49 - FAZENDA MAIS ASSISTÊNCIA SOCIAL	18.105,00



MUNICÍPIO DE FAZENDA RIO GRANDE - PR
LEI DE DIRETRIZES ORÇAMENTÁRIAS - 2023
PLANEJAMENTO DAS DESPESAS

Página: 31 / 49
Data: 21/12/2022

Órgão / Unidade	Ação / Natureza da despesa	Função / Subfunção	Programa	Valor
	3.3.90.00.00.00.00.00 - APLICAÇÕES DIRETAS			18.105,00
	00000.00000.01.07.00.00.1.500.0000 - Recursos Livres			18.105,00
Ação: 2092 - Manutenção do Armazém da Família		8.244	49 - FAZENDA MAIS ASSISTÊNCIA SOCIAL	1.600.000,00
	3.3.30.00.00.00.00.00 - TRANSFERÊNCIAS A ESTADOS E AO DISTRITO FEDERAL			3.000,00
	00000.00000.01.07.00.00.1.500.0000 - Recursos Livres			3.000,00
	3.3.90.00.00.00.00.00 - APLICAÇÕES DIRETAS			1.597.000,00
	00000.00000.01.07.00.00.1.500.0000 - Recursos Livres			1.597.000,00
Ação: 2093 - Subvenções Sociais a Entidades		8.244	49 - FAZENDA MAIS ASSISTÊNCIA SOCIAL	116.280,00
	3.3.50.00.00.00.00.00 - TRANSFERÊNCIAS A INSTITUIÇÕES PRIVADAS SEM FINS LUCRATIVOS			116.280,00
	00000.00000.01.07.00.00.1.500.0000 - Recursos Livres			116.280,00
Ação: 2095 - Emergenciais e Calamitosas		8.244	49 - FAZENDA MAIS ASSISTÊNCIA SOCIAL	187.000,00
	3.3.90.00.00.00.00.00 - APLICAÇÕES DIRETAS			187.000,00
	00000.00000.01.07.00.00.1.500.0000 - Recursos Livres			187.000,00
Ação: 2096 - Manutenção dos Programas de Benefícios Eventuais		8.244	49 - FAZENDA MAIS ASSISTÊNCIA SOCIAL	1.000.000,00
	3.3.90.00.00.00.00.00 - APLICAÇÕES DIRETAS			1.000.000,00
	00000.00000.01.07.00.00.1.500.0000 - Recursos Livres			1.000.000,00
Ação: 2218 - Manutenção do Restaurante Popular		8.244	49 - FAZENDA MAIS ASSISTÊNCIA SOCIAL	550.000,00
	3.3.90.00.00.00.00.00 - APLICAÇÕES DIRETAS			540.000,00
	00000.00000.01.07.00.00.1.500.0000 - Recursos Livres			540.000,00
	4.4.90.00.00.00.00.00 - APLICAÇÕES DIRETAS			10.000,00
	00000.00000.01.07.00.00.1.500.0000 - Recursos Livres			10.000,00
Ação: 6007 - Subvenções Sociais - Crianças		8.243	49 - FAZENDA MAIS ASSISTÊNCIA SOCIAL	154.797,75
	3.3.50.00.00.00.00.00 - TRANSFERÊNCIAS A INSTITUIÇÕES PRIVADAS SEM FINS LUCRATIVOS			154.797,75
	00000.00000.01.07.00.00.1.500.0000 - Recursos Livres			154.797,75
Ação: 6008 - Manutenção da Folha de Pagamento do Conselho Tutelar		8.243	49 - FAZENDA MAIS ASSISTÊNCIA SOCIAL	525.208,94



MUNICÍPIO DE FAZENDA RIO GRANDE - PR
LEI DE DIRETRIZES ORÇAMENTÁRIAS - 2023
PLANEJAMENTO DAS DESPESAS

Página: 32 / 49
Data: 21/12/2022

Órgão / Unidade	Ação / Natureza da despesa	Função / Subfunção	Programa	Valor
	3.1.90.00.00.00.00.00 - APLICAÇÕES DIRETAS			478.495,21
	00000.00000.01.07.00.00.1.500.0000 - Recursos Livres			478.495,21
	3.1.91.00.00.00.00.00 - APLICAÇÃO DIRETA DECORRENTE DE OPERAÇÃO ENTRE ÓRGÃOS, FUNDOS E ENTIDADES INTEGRANTES DOS ORÇAMENTOS FISCAL E			4.563,42
	00000.00000.01.07.00.00.1.500.0000 - Recursos Livres			4.563,42
	3.3.90.00.00.00.00.00 - APLICAÇÕES DIRETAS			42.150,31
	00000.00000.01.07.00.00.1.500.0000 - Recursos Livres			42.150,31
Ação: 6009 - Manutenção do Conselho Tutelar		8.243	49 - FAZENDA MAIS ASSISTÊNCIA SOCIAL	250.000,00
	3.3.90.00.00.00.00.00 - APLICAÇÕES DIRETAS			240.947,50
	00000.00000.01.07.00.00.1.500.0000 - Recursos Livres			240.947,50
	4.4.90.00.00.00.00.00 - APLICAÇÕES DIRETAS			9.052,50
	00000.00000.01.07.00.00.1.500.0000 - Recursos Livres			9.052,50
17.005 BLOCO DE INVESTIMENTOS - SUAS				1.059.000,00
Ação: 1008 - Construção CRAS		8.244	49 - FAZENDA MAIS ASSISTÊNCIA SOCIAL	349.250,00
	4.4.90.00.00.00.00.00 - APLICAÇÕES DIRETAS			349.250,00
	00000.00000.01.07.00.00.1.500.0000 - Recursos Livres			4.250,00
	98000.00000.00.00.00.00.1.898.0000 - Recursos Vinculados - Assistência Social			345.000,00
Ação: 1009 - Ampliação e Reforma do CRAS e CREAS		8.244	49 - FAZENDA MAIS ASSISTÊNCIA SOCIAL	110.500,00
	3.3.90.00.00.00.00.00 - APLICAÇÕES DIRETAS			50.000,00
	00000.00000.01.07.00.00.1.500.0000 - Recursos Livres			50.000,00
	4.4.90.00.00.00.00.00 - APLICAÇÕES DIRETAS			60.500,00
	00000.00000.01.07.00.00.1.500.0000 - Recursos Livres			60.500,00
Ação: 1054 - Construção da Casa do Conselho Tutelar		8.243	49 - FAZENDA MAIS ASSISTÊNCIA SOCIAL	349.250,00
	4.4.90.00.00.00.00.00 - APLICAÇÕES DIRETAS			349.250,00
	00000.00000.01.07.00.00.1.500.0000 - Recursos Livres			4.250,00
	98000.00000.00.00.00.00.1.898.0000 - Recursos Vinculados - Assistência Social			345.000,00



MUNICÍPIO DE FAZENDA RIO GRANDE - PR
LEI DE DIRETRIZES ORÇAMENTÁRIAS - 2023
PLANEJAMENTO DAS DESPESAS

Página: 33 / 49
Data: 21/12/2022

Órgão / Unidade	Ação / Natureza da despesa	Função / Subfunção	Programa	Valor
	Ação: 1066 - Construção do Restaurante Popular	8.244	49 - FAZENDA MAIS ASSISTÊNCIA SOCIAL	250.000,00
	4.4.90.00.00.00.00.00 - APLICAÇÕES DIRETAS			250.000,00
	00000.00000.01.07.00.00.1.500.0000 - Recursos Livres			250.000,00
18.000 FUNDO MUNICIPAL DE TRANSITO				3.945.706,74
18.001 FUNDO MUNICIPAL DE TRANSITO				3.945.706,74
	Ação: 1060 - Implantação do Estacionamento Rotativo	26.782	44 - FAZENDA MAIS SEGURANÇA	120.000,00
	4.4.90.00.00.00.00.00 - APLICAÇÕES DIRETAS			120.000,00
	00509.00509.99.99.00.00.1.752.0000 - Multas de Trânsito			120.000,00
	Ação: 2097 - Manutenção da Folha de Pagamento do FAZTRANS	26.782	44 - FAZENDA MAIS SEGURANÇA	1.767.138,74
	3.1.90.00.00.00.00.00 - APLICAÇÕES DIRETAS			1.440.164,54
	00509.00509.99.99.00.00.1.752.0000 - Multas de Trânsito			1.440.164,54
	3.1.91.00.00.00.00.00 - APLICAÇÃO DIRETA DECORRENTE DE OPERAÇÃO ENTRE ÓRGÃOS, FUNDOS E ENTIDADES INTEGRANTES DOS ORÇAMENTOS FISCAL E			147.946,40
	00509.00509.99.99.00.00.1.752.0000 - Multas de Trânsito			147.946,40
	3.3.90.00.00.00.00.00 - APLICAÇÕES DIRETAS			179.027,80
	00509.00509.99.99.00.00.1.752.0000 - Multas de Trânsito			179.027,80
	Ação: 2098 - Manutenção do FAZTRANS	26.782	44 - FAZENDA MAIS SEGURANÇA	1.783.568,00
	3.3.90.00.00.00.00.00 - APLICAÇÕES DIRETAS			1.683.568,00
	00509.00509.99.99.00.00.1.752.0000 - Multas de Trânsito			1.683.568,00
	4.4.90.00.00.00.00.00 - APLICAÇÕES DIRETAS			92.000,00
	00509.00509.99.99.00.00.1.752.0000 - Multas de Trânsito			92.000,00
	4.6.90.00.00.00.00.00 - APLICAÇÕES DIRETAS			8.000,00
	00509.00509.99.99.00.00.1.752.0000 - Multas de Trânsito			8.000,00
	Ação: 2145 - Programa Educação no Trânsito	26.782	44 - FAZENDA MAIS SEGURANÇA	45.000,00
	3.3.90.00.00.00.00.00 - APLICAÇÕES DIRETAS			45.000,00
	00509.00509.99.99.00.00.1.752.0000 - Multas de Trânsito			45.000,00



MUNICÍPIO DE FAZENDA RIO GRANDE - PR
LEI DE DIRETRIZES ORÇAMENTÁRIAS - 2023
PLANEJAMENTO DAS DESPESAS

Página: 34 / 49
Data: 21/12/2022

Órgão / Unidade	Ação / Natureza da despesa	Função / Subfunção	Programa	Valor
	Ação: 2212 - Readequação de Circulação dos Modais e Sinalização	26.782	44 - FAZENDA MAIS SEGURANÇA	230.000,00
	3.3.90.00.00.00.00.00 - APLICAÇÕES DIRETAS			230.000,00
	00509.00509.99.99.00.00.1.752.0000 - Multas de Trânsito			230.000,00
20.000 FUNDO MUNICIPAL DE HABITAÇÃO				738.500,00
20.001 FUNDO MUNICIPAL DE HABITAÇÃO				738.500,00
	Ação: 2102 - Manutenção das Atividades do Fundo Municipal de Habitação	16.482	50 - FAZENDA MAIS HABITAÇÃO	738.500,00
	3.3.90.00.00.00.00.00 - APLICAÇÕES DIRETAS			648.500,00
	01007.00000.01.07.00.00.1.500.0000 - Habitação Social			648.500,00
	4.4.90.00.00.00.00.00 - APLICAÇÕES DIRETAS			90.000,00
	01007.00000.01.07.00.00.1.500.0000 - Habitação Social			90.000,00
21.000 SECRETARIA MUNICIPAL DE DEFESA SOCIAL				10.440.499,30
21.001 SM DE DEFESA SOCIAL				10.440.499,30
	Ação: 1068 - Aquisição de Rádios Comunicadores	6.183	44 - FAZENDA MAIS SEGURANÇA	300.000,00
	4.4.90.00.00.00.00.00 - APLICAÇÕES DIRETAS			300.000,00
	99000.00000.00.00.00.00.1.898.0000 - Recursos Vinculados			300.000,00
	Ação: 1069 - Aquisição de Viaturas	6.182	44 - FAZENDA MAIS SEGURANÇA	250.000,00
	4.4.90.00.00.00.00.00 - APLICAÇÕES DIRETAS			250.000,00
	99000.00000.00.00.00.00.1.898.0000 - Recursos Vinculados			250.000,00
	Ação: 1070 - Aquisição de Sistemas de Câmeras de Segurança	6.183	44 - FAZENDA MAIS SEGURANÇA	1.000.000,00
	4.4.90.00.00.00.00.00 - APLICAÇÕES DIRETAS			1.000.000,00
	99000.00000.00.00.00.00.1.898.0000 - Recursos Vinculados			1.000.000,00
	Ação: 2103 - Manutenção da Folha de Pagamento da SM de Defesa Social	14.422	44 - FAZENDA MAIS SEGURANÇA	8.120.499,30
	3.1.90.00.00.00.00.00 - APLICAÇÕES DIRETAS			7.413.846,83
	00000.00000.01.07.00.00.1.500.0000 - Recursos Livres			7.413.846,83
	3.1.91.00.00.00.00.00 - APLICAÇÃO DIRETA DECORRENTE DE OPERAÇÃO ENTRE ÓRGÃOS, FUNDOS E ENTIDADES INTEGRANTES DOS ORÇAMENTOS FISCAL E			442.370,95



MUNICÍPIO DE FAZENDA RIO GRANDE - PR
LEI DE DIRETRIZES ORÇAMENTÁRIAS - 2023
PLANEJAMENTO DAS DESPESAS

Página: 35 / 49

Data: 21/12/2022

Órgão / Unidade	Ação / Natureza da despesa	Função / Subfunção	Programa	Valor
	00000.00000.01.07.00.00.1.500.0000 - Recursos Livres			442.370,95
	3.3.90.00.00.00.00.00 - APLICAÇÕES DIRETAS			264.281,52
	00000.00000.01.07.00.00.1.500.0000 - Recursos Livres			264.281,52
Ação: 2104 - Manutenção das Atividades da SM de Defesa Social		14.422	44 - FAZENDA MAIS SEGURANÇA	770.000,00
	3.3.90.00.00.00.00.00 - APLICAÇÕES DIRETAS			735.000,00
	00000.00000.01.07.00.00.1.500.0000 - Recursos Livres			525.000,00
	00510.00510.01.07.00.00.1.753.0000 - Taxas - Exercício Poder de Polícia			210.000,00
	4.4.90.00.00.00.00.00 - APLICAÇÕES DIRETAS			30.000,00
	00000.00000.01.07.00.00.1.500.0000 - Recursos Livres			30.000,00
	4.6.90.00.00.00.00.00 - APLICAÇÕES DIRETAS			5.000,00
	00000.00000.01.07.00.00.1.500.0000 - Recursos Livres			5.000,00
22.000 SECRETARIA MUNICIPAL DE MEIO AMBIENTE				18.494.925,72
22.001 SM DE MEIO AMBIENTE				18.494.925,72
Ação: 1074 - CONVÊNIO Nº 736/2022		15.451	57 - FAZENDA MAIS MEIO AMBIENTE	1.500,00
	4.4.90.00.00.00.00.00 - APLICAÇÕES DIRETAS			1.500,00
	00000.00000.01.07.00.00.1.500.0000 - Recursos Livres			1.500,00
Ação: 1075 - CONVÊNIO Nº 737/2022		15.451	57 - FAZENDA MAIS MEIO AMBIENTE	1.500,00
	4.4.90.00.00.00.00.00 - APLICAÇÕES DIRETAS			1.500,00
	00000.00000.01.07.00.00.1.500.0000 - Recursos Livres			1.500,00
Ação: 1085 - Clínica de Animais		18.542	57 - FAZENDA MAIS MEIO AMBIENTE	220.961,53
	3.3.90.00.00.00.00.00 - APLICAÇÕES DIRETAS			220.961,53
	00000.00000.01.07.00.00.1.500.0000 - Recursos Livres			220.961,53
Ação: 2106 - Manutenção da Folha de Pagamento da SM de Meio Ambiente		18.542	57 - FAZENDA MAIS MEIO AMBIENTE	5.540.540,43
	3.1.90.00.00.00.00.00 - APLICAÇÕES DIRETAS			5.005.654,11
	00000.00000.01.07.00.00.1.500.0000 - Recursos Livres			5.005.654,11



MUNICIPIO DE FAZENDA RIO GRANDE - PR
LEI DE DIRETRIZES ORÇAMENTÁRIAS - 2023
PLANEJAMENTO DAS DESPESAS

Página: 36 / 49

Data: 21/12/2022

Órgão / Unidade	Ação / Natureza da despesa	Função / Subfunção	Programa	Valor
	3.1.91.00.00.00.00.00 - APLICAÇÃO DIRETA DECORRENTE DE OPERAÇÃO ENTRE ÓRGÃOS, FUNDOS E ENTIDADES INTEGRANTES DOS ORÇAMENTOS FISCAL E			280.924,70
	00000.00000.01.07.00.00.1.500.0000 - Recursos Livres			280.924,70
	3.3.90.00.00.00.00.00 - APLICAÇÕES DIRETAS			253.961,62
	00000.00000.01.07.00.00.1.500.0000 - Recursos Livres			253.961,62
Ação: 2107 - Manutenção da Folha de Pagamento do Cemitério Municipal		15.452	57 - FAZENDA MAIS MEIO AMBIENTE	289.967,00
	3.1.90.00.00.00.00.00 - APLICAÇÕES DIRETAS			231.967,00
	00511.00511.01.07.00.00.1.753.0000 - Taxas - Prestação de Serviços			231.967,00
	3.1.91.00.00.00.00.00 - APLICAÇÃO DIRETA DECORRENTE DE OPERAÇÃO ENTRE ÓRGÃOS, FUNDOS E ENTIDADES INTEGRANTES DOS ORÇAMENTOS FISCAL E			27.000,00
	00511.00511.01.07.00.00.1.753.0000 - Taxas - Prestação de Serviços			27.000,00
	3.3.90.00.00.00.00.00 - APLICAÇÕES DIRETAS			31.000,00
	00511.00511.01.07.00.00.1.753.0000 - Taxas - Prestação de Serviços			31.000,00
Ação: 2108 - Manutenção do Cemitério Municipal		18.542	57 - FAZENDA MAIS MEIO AMBIENTE	338.650,00
	3.3.90.00.00.00.00.00 - APLICAÇÕES DIRETAS			328.650,00
	00511.00511.01.07.00.00.1.753.0000 - Taxas - Prestação de Serviços			328.650,00
	4.4.90.00.00.00.00.00 - APLICAÇÕES DIRETAS			10.000,00
	00511.00511.01.07.00.00.1.753.0000 - Taxas - Prestação de Serviços			10.000,00
Ação: 2109 - Manutenção do sistema de Limpeza Pública		18.541	57 - FAZENDA MAIS MEIO AMBIENTE	10.145.866,92
	3.3.90.00.00.00.00.00 - APLICAÇÕES DIRETAS			10.145.866,92
	00000.00000.01.07.00.00.1.500.0000 - Recursos Livres			657.561,09
	00511.00511.01.07.00.00.1.753.0000 - Taxas - Prestação de Serviços			9.488.305,83
Ação: 2111 - Manutenção do Programa Troca verde		15.452	57 - FAZENDA MAIS MEIO AMBIENTE	85.000,00
	3.3.90.00.00.00.00.00 - APLICAÇÕES DIRETAS			85.000,00
	00000.00000.01.07.00.00.1.500.0000 - Recursos Livres			5.000,00
	00511.00511.01.07.00.00.1.753.0000 - Taxas - Prestação de Serviços			80.000,00
Ação: 2125 - Manutenção das Atividades da SM de Meio Ambiente		18.542	57 - FAZENDA MAIS MEIO AMBIENTE	1.170.939,84



MUNICIPIO DE FAZENDA RIO GRANDE - PR
LEI DE DIRETRIZES ORÇAMENTÁRIAS - 2023
PLANEJAMENTO DAS DESPESAS

Página: 37 / 49

Data: 21/12/2022

Órgão / Unidade	Ação / Natureza da despesa	Função / Subfunção	Programa	Valor
	3.3.90.00.00.00.00.00 - APLICAÇÕES DIRETAS			1.085.939,84
	00000.00000.01.07.00.00.1.500.0000 - Recursos Livres			921.138,84
	00511.00511.01.07.00.00.1.753.0000 - Taxas - Prestação de Serviços			164.801,00
	4.4.90.00.00.00.00.00 - APLICAÇÕES DIRETAS			85.000,00
	00000.00000.01.07.00.00.1.500.0000 - Recursos Livres			85.000,00
Ação: 2220 - Manutenção da Proteção e Defesa Animal		18.542	57 - FAZENDA MAIS MEIO AMBIENTE	500.000,00
	3.3.90.00.00.00.00.00 - APLICAÇÕES DIRETAS			499.900,00
	00000.00000.01.07.00.00.1.500.0000 - Recursos Livres			499.900,00
	4.4.90.00.00.00.00.00 - APLICAÇÕES DIRETAS			100,00
	00000.00000.01.07.00.00.1.500.0000 - Recursos Livres			100,00
Ação: 2221 - Manutenção da Folha de Pagamento Proteção e Defesa Animal		18.542	57 - FAZENDA MAIS MEIO AMBIENTE	200.000,00
	3.1.90.00.00.00.00.00 - APLICAÇÕES DIRETAS			150.000,00
	00000.00000.01.07.00.00.1.500.0000 - Recursos Livres			150.000,00
	3.1.91.00.00.00.00.00 - APLICAÇÃO DIRETA DECORRENTE DE OPERAÇÃO ENTRE ÓRGÃOS, FUNDOS E ENTIDADES INTEGRANTES DOS ORÇAMENTOS FISCAL E			40.000,00
	00000.00000.01.07.00.00.1.500.0000 - Recursos Livres			40.000,00
	3.3.90.00.00.00.00.00 - APLICAÇÕES DIRETAS			10.000,00
	00000.00000.01.07.00.00.1.500.0000 - Recursos Livres			10.000,00
23.000 SECRETARIA MUNICIPAL DE TRABALHO				4.669.157,26
23.001 SM DO TRABALHO				4.669.157,26
Ação: 2113 - Manutenção da Folha de Pagamento da SM do Trabalho		11.334	53 - FAZENDA MAIS TRABALHO	3.194.315,76
	3.1.90.00.00.00.00.00 - APLICAÇÕES DIRETAS			2.617.115,76
	00000.00000.01.07.00.00.1.500.0000 - Recursos Livres			2.617.115,76
	3.1.91.00.00.00.00.00 - APLICAÇÃO DIRETA DECORRENTE DE OPERAÇÃO ENTRE ÓRGÃOS, FUNDOS E ENTIDADES INTEGRANTES DOS ORÇAMENTOS FISCAL E			220.000,00
	00000.00000.01.07.00.00.1.500.0000 - Recursos Livres			220.000,00
	3.3.90.00.00.00.00.00 - APLICAÇÕES DIRETAS			357.200,00



MUNICIPIO DE FAZENDA RIO GRANDE - PR
LEI DE DIRETRIZES ORÇAMENTÁRIAS - 2023
PLANEJAMENTO DAS DESPESAS

Página: 38 / 49

Data: 21/12/2022

Órgão / Unidade	Ação / Natureza da despesa	Função / Subfunção	Programa	Valor
	00000.00000.01.07.00.00.1.500.0000 - Recursos Livres			357.200,00
	Ação: 2114 - Manutenção da Agência do Trabalhador	11.334	53 - FAZENDA MAIS TRABALHO	25.591,50
	3.3.90.00.00.00.00.00.00 - APLICAÇÕES DIRETAS			25.591,50
	00000.00000.01.07.00.00.1.500.0000 - Recursos Livres			25.591,50
	Ação: 2115 - Manutenção das atividades da SM do Trabalho	11.334	53 - FAZENDA MAIS TRABALHO	749.250,00
	3.3.90.00.00.00.00.00.00 - APLICAÇÕES DIRETAS			701.454,27
	00000.00000.01.07.00.00.1.500.0000 - Recursos Livres			701.454,27
	3.3.91.00.00.00.00.00.00 - APLICAÇÃO DIRETA DECORRENTE DE OPERAÇÃO ENTRE ÓRGÃOS, FUNDOS E ENTIDADES INTEGRANTES DOS ORÇAMENTOS FISCAL E			545,73
	00000.00000.01.07.00.00.1.500.0000 - Recursos Livres			545,73
	4.4.90.00.00.00.00.00.00 - APLICAÇÕES DIRETAS			47.250,00
	00000.00000.01.07.00.00.1.500.0000 - Recursos Livres			47.250,00
	Ação: 2146 - Programa Tiro de Guerra	11.334	53 - FAZENDA MAIS TRABALHO	280.000,00
	3.3.90.00.00.00.00.00.00 - APLICAÇÕES DIRETAS			280.000,00
	00000.00000.01.07.00.00.1.500.0000 - Recursos Livres			280.000,00
	Ação: 2208 - Programa de Incentivo ao Emprego e Renda	11.334	53 - FAZENDA MAIS TRABALHO	420.000,00
	3.3.90.00.00.00.00.00.00 - APLICAÇÕES DIRETAS			420.000,00
	00000.00000.01.07.00.00.1.500.0000 - Recursos Livres			420.000,00
24.000 GABINETE DO PREFEITO				1.946.240,42
24.001 GABINETE DO PREFEITO				1.946.240,42
	Ação: 2117 - Manutenção do Gabinete do Prefeito	4.122	45 - FAZENDA MAIS GOVERNANÇA	297.500,00
	3.3.90.00.00.00.00.00.00 - APLICAÇÕES DIRETAS			272.500,00
	00000.00000.01.07.00.00.1.500.0000 - Recursos Livres			272.500,00
	4.4.90.00.00.00.00.00.00 - APLICAÇÕES DIRETAS			25.000,00
	00000.00000.01.07.00.00.1.500.0000 - Recursos Livres			25.000,00
	Ação: 2215 - Manutenção da Folha de Pagamento do Gabinete	4.122	45 - FAZENDA MAIS GOVERNANÇA	1.648.740,42



MUNICÍPIO DE FAZENDA RIO GRANDE - PR
LEI DE DIRETRIZES ORÇAMENTÁRIAS - 2023
PLANEJAMENTO DAS DESPESAS

Página: 39 / 49

Data: 21/12/2022

Órgão / Unidade	Ação / Natureza da despesa	Função / Subfunção	Programa	Valor
	3.1.90.00.00.00.00.00 - APLICAÇÕES DIRETAS			1.574.240,16
	0000.00000.01.07.00.00.1.500.0000 - Recursos Livres			1.574.240,16
	3.1.91.00.00.00.00.00 - APLICAÇÃO DIRETA DECORRENTE DE OPERAÇÃO ENTRE ÓRGÃOS, FUNDOS E ENTIDADES INTEGRANTES DOS ORÇAMENTOS FISCAL E			19.790,45
	0000.00000.01.07.00.00.1.500.0000 - Recursos Livres			19.790,45
	3.3.90.00.00.00.00.00 - APLICAÇÕES DIRETAS			54.709,81
	0000.00000.01.07.00.00.1.500.0000 - Recursos Livres			54.709,81
25.000 FUNDO MUNICIPAL DOS DIREITOS CRIANÇAS E ADOLECENTE				85.000,00
25.001 FMDCA				85.000,00
Ação: 6010 - Programas a cargo do FMDCA		8.243	49 - FAZENDA MAIS ASSISTÊNCIA SOCIAL	31.750,00
	3.3.50.00.00.00.00.00 - TRANSFERÊNCIAS A INSTITUIÇÕES PRIVADAS SEM FINS LUCRATIVOS			15.600,00
	98000.00000.00.00.00.00.1.898.0000 - Recursos Vinculados - Assistência Social			15.600,00
	3.3.90.00.00.00.00.00 - APLICAÇÕES DIRETAS			5.500,00
	98000.00000.00.00.00.00.1.898.0000 - Recursos Vinculados - Assistência Social			5.500,00
	4.4.90.00.00.00.00.00 - APLICAÇÕES DIRETAS			10.650,00
	98000.00000.00.00.00.00.1.898.0000 - Recursos Vinculados - Assistência Social			10.650,00
Ação: 6011 - Programas a Cargo do FMDCA Convênios		8.243	49 - FAZENDA MAIS ASSISTÊNCIA SOCIAL	53.250,00
	3.3.50.00.00.00.00.00 - TRANSFERÊNCIAS A INSTITUIÇÕES PRIVADAS SEM FINS LUCRATIVOS			22.600,00
	98000.00000.00.00.00.00.1.898.0000 - Recursos Vinculados - Assistência Social			22.600,00
	3.3.90.00.00.00.00.00 - APLICAÇÕES DIRETAS			20.000,00
	98000.00000.00.00.00.00.1.898.0000 - Recursos Vinculados - Assistência Social			20.000,00
	4.4.90.00.00.00.00.00 - APLICAÇÕES DIRETAS			10.650,00
	98000.00000.00.00.00.00.1.898.0000 - Recursos Vinculados - Assistência Social			10.650,00
26.000 FUNDO MUNICIPAL DO IDOSO				35.740,28
26.001 FUNDO MUNICIPAL DO IDOSO				35.740,28
Ação: 2118 - Programas a Cargo do Fundo Municipal do Idoso		8.241	49 - FAZENDA MAIS ASSISTÊNCIA SOCIAL	35.740,28



MUNICÍPIO DE FAZENDA RIO GRANDE - PR
LEI DE DIRETRIZES ORÇAMENTÁRIAS - 2023
PLANEJAMENTO DAS DESPESAS

Página: 40 / 49

Data: 21/12/2022

Órgão / Unidade	Ação / Natureza da despesa	Função / Subfunção	Programa	Valor
	3.3.50.00.00.00.00.00 - TRANSFERÊNCIAS A INSTITUIÇÕES PRIVADAS SEM FINS LUCRATIVOS			4.000,00
	00000.00000.01.07.00.00.1.500.0000 - Recursos Livres			3.000,00
	98000.00000.00.00.00.00.1.898.0000 - Recursos Vinculados - Assistência Social			1.000,00
	3.3.90.00.00.00.00.00 - APLICAÇÕES DIRETAS			9.366,90
	00000.00000.01.07.00.00.1.500.0000 - Recursos Livres			6.191,90
	98000.00000.00.00.00.00.1.898.0000 - Recursos Vinculados - Assistência Social			3.175,00
	4.4.90.00.00.00.00.00 - APLICAÇÕES DIRETAS			22.373,38
	00000.00000.01.07.00.00.1.500.0000 - Recursos Livres			21.273,38
	98000.00000.00.00.00.00.1.898.0000 - Recursos Vinculados - Assistência Social			1.100,00
27.000	FUNDO MUNICIPAL DE DESENVOLVIMENTO			157.500,00
27.001	FUNDO MUNICIPAL DE DESENVOLVIMENTO			157.500,00
	Ação: 2209 - Manutenção das Ações do Programa PROFAZ	22.661	48 - FAZENDA MAIS DESENVOLVIMENTO	157.500,00
	3.3.90.00.00.00.00.00 - APLICAÇÕES DIRETAS			157.500,00
	00510.00510.01.07.00.00.1.753.0000 - Taxas - Exercício Poder de Polícia			157.500,00
28.000	SECRETARIA MUNICIPAL DE PLANEJAMENTO URBANO			9.698.881,74
28.001	SM DE PLANEJAMENTO URBANO			9.698.881,74
	Ação: 1071 - Investimentos em Infraestrutura	15.451	48 - FAZENDA MAIS DESENVOLVIMENTO	35.600,00
	4.4.90.00.00.00.00.00 - APLICAÇÕES DIRETAS			35.600,00
	99000.00000.00.00.00.00.1.898.0000 - Recursos Vinculados			35.600,00
	Ação: 1079 - Ampliação e Modernização do Sistema de Iluminação Pública	15.452	48 - FAZENDA MAIS DESENVOLVIMENTO	1.000.000,00
	4.4.90.00.00.00.00.00 - APLICAÇÕES DIRETAS			1.000.000,00
	00507.00507.99.99.00.00.1.751.0000 - COSIP - Contribuição de Iluminação Pública, Art. 149-A, CF			1.000.000,00
	Ação: 2039 - Manutenção do sistema de Iluminação Pública	15.452	48 - FAZENDA MAIS DESENVOLVIMENTO	6.400.000,00
	3.3.90.00.00.00.00.00 - APLICAÇÕES DIRETAS			6.350.000,00
	00507.00507.99.99.00.00.1.751.0000 - COSIP - Contribuição de Iluminação Pública, Art. 149-A, CF			6.350.000,00



MUNICÍPIO DE FAZENDA RIO GRANDE - PR
LEI DE DIRETRIZES ORÇAMENTÁRIAS - 2023
PLANEJAMENTO DAS DESPESAS

Página: 41 / 49
Data: 21/12/2022

Órgão / Unidade	Ação / Natureza da despesa	Função / Subfunção	Programa	Valor
	4.4.90.00.00.00.00.00 - APLICAÇÕES DIRETAS			50.000,00
	00507.00507.99.99.00.00.1.751.0000 - COSIP - Contribuição de Iluminação Pública, Art. 149-A, CF			50.000,00
Ação: 2040 - Manutenção da Folha de Pagamento do Sistema de Iluminação		15.452	48 - FAZENDA MAIS DESENVOLVIMENTO	512.500,00
	3.1.90.00.00.00.00.00 - APLICAÇÕES DIRETAS			400.000,00
	00507.00507.99.99.00.00.1.751.0000 - COSIP - Contribuição de Iluminação Pública, Art. 149-A, CF			400.000,00
	3.1.91.00.00.00.00.00 - APLICAÇÃO DIRETA DECORRENTE DE OPERAÇÃO ENTRE ÓRGÃOS, FUNDOS E ENTIDADES INTEGRANTES DOS ORÇAMENTOS FISCAL E			60.000,00
	00507.00507.99.99.00.00.1.751.0000 - COSIP - Contribuição de Iluminação Pública, Art. 149-A, CF			60.000,00
	3.3.90.00.00.00.00.00 - APLICAÇÕES DIRETAS			52.500,00
	00507.00507.99.99.00.00.1.751.0000 - COSIP - Contribuição de Iluminação Pública, Art. 149-A, CF			52.500,00
Ação: 2190 - Manutenção das Atividades da SM de Planejamento Urbano		4.121	48 - FAZENDA MAIS DESENVOLVIMENTO	97.325,00
	3.3.90.00.00.00.00.00 - APLICAÇÕES DIRETAS			80.325,00
	00000.00000.01.07.00.00.1.500.0000 - Recursos Livres			80.325,00
	4.4.90.00.00.00.00.00 - APLICAÇÕES DIRETAS			17.000,00
	00000.00000.01.07.00.00.1.500.0000 - Recursos Livres			17.000,00
Ação: 2193 - Manutenção da Folha da SM Planejamento Urbano		15.452	48 - FAZENDA MAIS DESENVOLVIMENTO	1.653.456,74
	3.1.90.00.00.00.00.00 - APLICAÇÕES DIRETAS			1.523.966,42
	00000.00000.01.07.00.00.1.500.0000 - Recursos Livres			1.523.966,42
	3.1.91.00.00.00.00.00 - APLICAÇÃO DIRETA DECORRENTE DE OPERAÇÃO ENTRE ÓRGÃOS, FUNDOS E ENTIDADES INTEGRANTES DOS ORÇAMENTOS FISCAL E			87.453,68
	00000.00000.01.07.00.00.1.500.0000 - Recursos Livres			87.453,68
	3.3.90.00.00.00.00.00 - APLICAÇÕES DIRETAS			42.036,64
	00000.00000.01.07.00.00.1.500.0000 - Recursos Livres			42.036,64
29.000 FUNDO MUNICIPAL DA PROCURADORIA JURIDICA				480.000,00
29.001 FUNDO MUNICIPAL DA PROCURADORIA JURIDICA				480.000,00
Ação: 2121 - Manutenção do Fundo Municipal da Procuradoria Jurídica		3.92	58 - FAZENDA MAIS EFICIÊNCIA E RECUPERAÇÃO FISCAL	480.000,00
	3.1.90.00.00.00.00.00 - APLICAÇÕES DIRETAS			255.000,00



MUNICÍPIO DE FAZENDA RIO GRANDE - PR
LEI DE DIRETRIZES ORÇAMENTÁRIAS - 2023

Página: 42 / 49

Data: 21/12/2022

PLANEJAMENTO DAS DESPESAS

Órgão / Unidade	Ação / Natureza da despesa	Função / Subfunção	Programa	Valor
	01008.00000.01.07.00.00.1.500.0000 - Honorários de Sucumbência			255.000,00
	3.3.90.00.00.00.00.00.00 - APLICAÇÕES DIRETAS			175.000,00
	01008.00000.01.07.00.00.1.500.0000 - Honorários de Sucumbência			175.000,00
	4.4.90.00.00.00.00.00.00 - APLICAÇÕES DIRETAS			50.000,00
	01008.00000.01.07.00.00.1.500.0000 - Honorários de Sucumbência			50.000,00
30.000 FUNDO MUNICIPAL DO MEIO AMBIENTE				590.800,00
30.001 FUNDO MUNICIPAL DO MEIO AMBIENTE				590.800,00
	Ação: 2122 - Manutenção do Fundo Municipal do Meio Ambiente	18.542	57 - FAZENDA MAIS MEIO AMBIENTE	590.800,00
	3.3.90.00.00.00.00.00.00 - APLICAÇÕES DIRETAS			490.800,00
	01710.01008.99.99.02.12.1.898.0000 - Fundo Municipal Meio Ambiente			490.800,00
	4.4.90.00.00.00.00.00.00 - APLICAÇÕES DIRETAS			100.000,00
	01710.01008.99.99.02.12.1.898.0000 - Fundo Municipal Meio Ambiente			100.000,00
31.000 COMPANHIA DE DESENVOLVIMENTO DE FAZENDA RIO GRANDE				300.000,00
31.001 CODEF				300.000,00
	Ação: 2123 - Manutenção da CODEF	22.661	48 - FAZENDA MAIS DESENVOLVIMENTO	300.000,00
	3.3.90.00.00.00.00.00.00 - APLICAÇÕES DIRETAS			300.000,00
	00000.00000.01.07.00.00.1.500.0000 - Recursos Livres			300.000,00
32.000 SECRETARIA MUNICIPAL DE ESPORTE, LAZER E JUVENTUDE				4.367.076,22
32.001 SM DE ESPORTE LAZER E JUVENTUDE				4.367.076,22
	Ação: 1072 - Convênio - Construção Meu Campinho	27.812	47 - FAZENDA MAIS ESPORTE	451.000,00
	4.4.90.00.00.00.00.00.00 - APLICAÇÕES DIRETAS			451.000,00
	00000.00000.01.07.00.00.1.500.0000 - Recursos Livres			1.000,00
	99000.00000.00.00.00.00.1.898.0000 - Recursos Vinculados			450.000,00
	Ação: 1076 - CONVÊNIO Nº 735/2022	27.812	47 - FAZENDA MAIS ESPORTE	1.500,00
	3.3.30.00.00.00.00.00.00 - TRANSFERÊNCIAS A ESTADOS E AO DISTRITO FEDERAL			500,00

1.500,00
500,00



MUNICÍPIO DE FAZENDA RIO GRANDE - PR
LEI DE DIRETRIZES ORÇAMENTÁRIAS - 2023
PLANEJAMENTO DAS DESPESAS

Página: 43 / 49

Data: 21/12/2022

Órgão / Unidade	Ação / Natureza da despesa	Função / Subfunção	Programa	Valor
	00000.00000.01.07.00.00.1.500.0000 - Recursos Livres			500,00
	4.4.90.00.00.00.00.00 - APLICAÇÕES DIRETAS			1.000,00
	00000.00000.01.07.00.00.1.500.0000 - Recursos Livres			1.000,00
Ação: 1078 - CV 532/2020 SEDU Meu Campinho		27.812	47 - FAZENDA MAIS ESPORTE	451.000,00
	4.4.90.00.00.00.00.00 - APLICAÇÕES DIRETAS			451.000,00
	00000.00000.01.07.00.00.1.500.0000 - Recursos Livres			1.000,00
	99000.00000.00.00.00.00.1.898.0000 - Recursos Vinculados			450.000,00
Ação: 1092 - Bolsa Atletas		27.812	47 - FAZENDA MAIS ESPORTE	20.000,00
	3.3.90.00.00.00.00.00 - APLICAÇÕES DIRETAS			20.000,00
	00000.00000.01.07.00.00.1.500.0000 - Recursos Livres			20.000,00
Ação: 2128 - Manutenção da Folha de Pagamento da SM de Esporte, Lazer e		27.812	47 - FAZENDA MAIS ESPORTE	1.809.693,72
	3.1.90.00.00.00.00.00 - APLICAÇÕES DIRETAS			1.591.063,26
	00000.00000.01.07.00.00.1.500.0000 - Recursos Livres			1.591.063,26
	3.1.91.00.00.00.00.00 - APLICAÇÃO DIRETA DECORRENTE DE OPERAÇÃO ENTRE ÓRGÃOS, FUNDOS E ENTIDADES INTEGRANTES DOS ORÇAMENTOS FISCAL E			98.547,05
	00000.00000.01.07.00.00.1.500.0000 - Recursos Livres			98.547,05
	3.3.90.00.00.00.00.00 - APLICAÇÕES DIRETAS			120.083,41
	00000.00000.01.07.00.00.1.500.0000 - Recursos Livres			120.083,41
Ação: 2214 - Manutenção das Atividades da SM de Esporte, Lazer e Juventude		27.812	47 - FAZENDA MAIS ESPORTE	1.208.000,00
	3.3.90.00.00.00.00.00 - APLICAÇÕES DIRETAS			1.155.580,00
	00000.00000.01.07.00.00.1.500.0000 - Recursos Livres			1.155.580,00
	4.4.90.00.00.00.00.00 - APLICAÇÕES DIRETAS			52.420,00
	00000.00000.01.07.00.00.1.500.0000 - Recursos Livres			52.420,00
Ação: 2224 - Manutenção da Banda e Fanfara Municipal		13.392	47 - FAZENDA MAIS ESPORTE	425.882,50
	3.3.90.00.00.00.00.00 - APLICAÇÕES DIRETAS			410.882,50
	00000.00000.01.07.00.00.1.500.0000 - Recursos Livres			410.882,50



MUNICÍPIO DE FAZENDA RIO GRANDE - PR
LEI DE DIRETRIZES ORÇAMENTÁRIAS - 2023
PLANEJAMENTO DAS DESPESAS

Página: 44 / 49

Data: 21/12/2022

Órgão / Unidade	Ação / Natureza da despesa	Função / Subfunção	Programa	Valor
	4.4.90.00.00.00.00.00 - APLICAÇÕES DIRETAS			15.000,00
	00000.00000.01.07.00.00.1.500.0000 - Recursos Livres			15.000,00
33.000 SECRETARIA MUNICIPAL DE HABITAÇÃO				1.892.170,33
33.001 SM DE HABITAÇÃO				1.892.170,33
Ação: 2043 - Manutenção das Atividades da SM de Habitação		16.482	50 - FAZENDA MAIS HABITAÇÃO	106.250,00
	3.3.90.00.00.00.00.00 - APLICAÇÕES DIRETAS			89.250,00
	00000.00000.01.07.00.00.1.500.0000 - Recursos Livres			89.250,00
	4.4.90.00.00.00.00.00 - APLICAÇÕES DIRETAS			17.000,00
	00000.00000.01.07.00.00.1.500.0000 - Recursos Livres			17.000,00
Ação: 2130 - Manutenção da Folha de Pagamento da SM de Habitação		16.482	50 - FAZENDA MAIS HABITAÇÃO	1.785.920,33
	3.1.90.00.00.00.00.00 - APLICAÇÕES DIRETAS			1.632.629,58
	00000.00000.01.07.00.00.1.500.0000 - Recursos Livres			1.632.629,58
	3.1.91.00.00.00.00.00 - APLICAÇÃO DIRETA DECORRENTE DE OPERAÇÃO ENTRE ÓRGÃOS, FUNDOS E ENTIDADES INTEGRANTES DOS ORÇAMENTOS FISCAL E			87.530,12
	00000.00000.01.07.00.00.1.500.0000 - Recursos Livres			87.530,12
	3.3.90.00.00.00.00.00 - APLICAÇÕES DIRETAS			65.760,63
	00000.00000.01.07.00.00.1.500.0000 - Recursos Livres			65.760,63
34.000 SECRETARIA MUNICIPAL DE COMUNICAÇÃO SOCIAL				1.981.844,21
34.001 SM DE COMUNICAÇÃO SOCIAL				1.981.844,21
Ação: 2131 - Manutenção da Folha de Pagamento da SM de Comunicação Social		4.131	45 - FAZENDA MAIS GOVERNANÇA	1.538.344,21
	3.1.90.00.00.00.00.00 - APLICAÇÕES DIRETAS			1.398.857,47
	00000.00000.01.07.00.00.1.500.0000 - Recursos Livres			1.398.857,47
	3.1.91.00.00.00.00.00 - APLICAÇÃO DIRETA DECORRENTE DE OPERAÇÃO ENTRE ÓRGÃOS, FUNDOS E ENTIDADES INTEGRANTES DOS ORÇAMENTOS FISCAL E			85.000,00
	00000.00000.01.07.00.00.1.500.0000 - Recursos Livres			85.000,00
	3.3.90.00.00.00.00.00 - APLICAÇÕES DIRETAS			54.486,74
	00000.00000.01.07.00.00.1.500.0000 - Recursos Livres			54.486,74



MUNICÍPIO DE FAZENDA RIO GRANDE - PR
LEI DE DIRETRIZES ORÇAMENTÁRIAS - 2023
PLANEJAMENTO DAS DESPESAS

Página: 45 / 49
Data: 21/12/2022

Órgão / Unidade	Ação / Natureza da despesa	Função / Subfunção	Programa	Valor
	Ação: 2132 - Manutenção das Atividades da SM de Comunicação Social	4.131	45 - FAZENDA MAIS GOVERNANÇA	443.500,00
	3.3.90.00.00.00.00.00 - APLICAÇÕES DIRETAS			401.000,00
	00000.00000.01.07.00.00.1.500.0000 - Recursos Livres			401.000,00
	4.4.90.00.00.00.00.00 - APLICAÇÕES DIRETAS			42.500,00
	00000.00000.01.07.00.00.1.500.0000 - Recursos Livres			42.500,00
35.000	SECRETARIA MUNICIPAL DA MULHER			2.458.002,38
35.001	SM DA MULHER			2.458.002,38
	Ação: 2086 - Serviço de acolhimento Mulheres Vítimas de Violência	8.244	52 - VALORIZAÇÃO DA MULHER FAZENDENSE	287.425,00
	3.3.90.00.00.00.00.00 - APLICAÇÕES DIRETAS			270.425,00
	00000.00000.01.07.00.00.1.500.0000 - Recursos Livres			270.425,00
	4.4.90.00.00.00.00.00 - APLICAÇÕES DIRETAS			17.000,00
	00000.00000.01.07.00.00.1.500.0000 - Recursos Livres			17.000,00
	Ação: 2133 - Manutenção da Folha de Pagamento da SM da Mulher	8.244	52 - VALORIZAÇÃO DA MULHER FAZENDENSE	1.481.340,92
	3.1.90.00.00.00.00.00 - APLICAÇÕES DIRETAS			1.398.857,47
	00000.00000.01.07.00.00.1.500.0000 - Recursos Livres			1.398.857,47
	3.1.91.00.00.00.00.00 - APLICAÇÃO DIRETA DECORRENTE DE OPERAÇÃO ENTRE ÓRGÃOS, FUNDOS E ENTIDADES INTEGRANTES DOS ORÇAMENTOS FISCAL E			40.446,81
	00000.00000.01.07.00.00.1.500.0000 - Recursos Livres			40.446,81
	3.3.90.00.00.00.00.00 - APLICAÇÕES DIRETAS			42.036,64
	00000.00000.01.07.00.00.1.500.0000 - Recursos Livres			42.036,64
	Ação: 2134 - Manutenção das Atividades da SM da Mulher	8.244	52 - VALORIZAÇÃO DA MULHER FAZENDENSE	149.274,00
	3.3.90.00.00.00.00.00 - APLICAÇÕES DIRETAS			141.174,00
	00000.00000.01.07.00.00.1.500.0000 - Recursos Livres			141.174,00
	4.4.90.00.00.00.00.00 - APLICAÇÕES DIRETAS			8.100,00
	00000.00000.01.07.00.00.1.500.0000 - Recursos Livres			8.100,00
	Ação: 2152 - Grupamento Maria da Penha	8.244	52 - VALORIZAÇÃO DA MULHER FAZENDENSE	539.962,46



MUNICIPIO DE FAZENDA RIO GRANDE - PR
LEI DE DIRETRIZES ORÇAMENTÁRIAS - 2023
PLANEJAMENTO DAS DESPESAS

Página: 46 / 49
Data: 21/12/2022

Órgão / Unidade	Ação / Natureza da despesa	Função / Subfunção	Programa	Valor
	3.1.90.00.00.00.00.00 - APLICAÇÕES DIRETAS			389.962,46
	00000.00000.01.07.00.00.1.500.0000 - Recursos Livres			389.962,46
	3.1.91.00.00.00.00.00 - APLICAÇÃO DIRETA DECORRENTE DE OPERAÇÃO ENTRE ÓRGÃOS, FUNDOS E ENTIDADES INTEGRANTES DOS ORÇAMENTOS FISCAL E			10.000,00
	00000.00000.01.07.00.00.1.500.0000 - Recursos Livres			10.000,00
	3.3.90.00.00.00.00.00 - APLICAÇÕES DIRETAS			130.000,00
	00000.00000.01.07.00.00.1.500.0000 - Recursos Livres			130.000,00
	4.4.90.00.00.00.00.00 - APLICAÇÕES DIRETAS			10.000,00
	00000.00000.01.07.00.00.1.500.0000 - Recursos Livres			10.000,00
36.000 SECRETARIA MUNICIPAL DE CULTURA				2.265.973,92
36.001 SM DE CULTURA				2.265.973,92
	Ação: 2019 - Manutenção das Atividades da SM de Cultura	13.392	46 - FAZENDA MAIS CULTURA	423.125,00
	3.3.90.00.00.00.00.00 - APLICAÇÕES DIRETAS			403.490,00
	00000.00000.01.07.00.00.1.500.0000 - Recursos Livres			403.490,00
	4.4.90.00.00.00.00.00 - APLICAÇÕES DIRETAS			19.635,00
	00000.00000.01.07.00.00.1.500.0000 - Recursos Livres			19.635,00
	Ação: 2020 - Manutenção do Centro de Artes e Esporte Integrado	13.392	46 - FAZENDA MAIS CULTURA	83.627,25
	3.3.90.00.00.00.00.00 - APLICAÇÕES DIRETAS			73.809,75
	00000.00000.01.07.00.00.1.500.0000 - Recursos Livres			73.809,75
	4.4.90.00.00.00.00.00 - APLICAÇÕES DIRETAS			9.817,50
	00000.00000.01.07.00.00.1.500.0000 - Recursos Livres			9.817,50
	Ação: 2135 - Manutenção da Folha de Pagamento da SM de Cultura	13.392	46 - FAZENDA MAIS CULTURA	1.759.221,67
	3.1.90.00.00.00.00.00 - APLICAÇÕES DIRETAS			1.581.513,97
	00000.00000.01.07.00.00.1.500.0000 - Recursos Livres			1.581.513,97
	3.1.91.00.00.00.00.00 - APLICAÇÃO DIRETA DECORRENTE DE OPERAÇÃO ENTRE ÓRGÃOS, FUNDOS E ENTIDADES INTEGRANTES DOS ORÇAMENTOS FISCAL E			75.291,70
	00000.00000.01.07.00.00.1.500.0000 - Recursos Livres			75.291,70



MUNICÍPIO DE FAZENDA RIO GRANDE - PR
LEI DE DIRETRIZES ORÇAMENTÁRIAS - 2023
PLANEJAMENTO DAS DESPESAS

Página: 47 / 49

Data: 21/12/2022

Órgão / Unidade	Ação / Natureza da despesa	Função / Subfunção	Programa	Valor
	3.3.90.00.00.00.00.00 - APLICAÇÕES DIRETAS			102.416,00
	00000.00000.01.07.00.00.1.500.0000 - Recursos Livres			102.416,00
37.000 FUNDO MUNICIPAL DA CULTURA				250.975,00
37.001 FUNDO MUNICIPAL DA CULTURA				250.975,00
Ação: 2142 - Fundo Municipal da Cultura		13.392	46 - FAZENDA MAIS CULTURA	71.400,00
	3.3.50.00.00.00.00.00 - TRANSFERÊNCIAS A INSTITUIÇÕES PRIVADAS SEM FINS LUCRATIVOS			2.000,00
	00000.00000.01.07.00.00.1.500.0000 - Recursos Livres			2.000,00
	3.3.60.00.00.00.00.00 - TRANSFERÊNCIAS A INSTITUIÇÕES PRIVADAS COM FINS LUCRATIVOS			1.000,00
	00000.00000.01.07.00.00.1.500.0000 - Recursos Livres			1.000,00
	3.3.90.00.00.00.00.00 - APLICAÇÕES DIRETAS			68.400,00
	00000.00000.01.07.00.00.1.500.0000 - Recursos Livres			68.400,00
Ação: 2225 - Taxas de Utilização de Bens Culturais		13.392	46 - FAZENDA MAIS CULTURA	179.575,00
	3.3.90.00.00.00.00.00 - APLICAÇÕES DIRETAS			179.575,00
	00000.00000.01.07.00.00.1.500.0000 - Recursos Livres			169.575,00
	00510.00510.01.07.00.00.1.753.0000 - Taxas - Exercício Poder de Polícia			10.000,00
38.000 UNIDADE DE CONTROLE INTERNO				1.456.942,71
38.001 UNIDADE DE CONTROLE INTERNO				1.456.942,71
Ação: 2216 - Manutenção das Atividades da Unidade de Controle Interno		4.122	40 - GESTÃO ADMINISTRATIVA	85.000,00
	3.3.90.00.00.00.00.00 - APLICAÇÕES DIRETAS			70.000,00
	00000.00000.01.07.00.00.1.500.0000 - Recursos Livres			70.000,00
	4.4.90.00.00.00.00.00 - APLICAÇÕES DIRETAS			15.000,00
	00000.00000.01.07.00.00.1.500.0000 - Recursos Livres			15.000,00
Ação: 2217 - Manutenção da Folha de Pagamento da Unidade de Controle Interno		4.122	40 - GESTÃO ADMINISTRATIVA	1.371.942,71
	3.1.90.00.00.00.00.00 - APLICAÇÕES DIRETAS			1.212.918,74
	00000.00000.01.07.00.00.1.500.0000 - Recursos Livres			1.212.918,74



MUNICÍPIO DE FAZENDA RIO GRANDE - PR
LEI DE DIRETRIZES ORÇAMENTÁRIAS - 2023
PLANEJAMENTO DAS DESPESAS

Página: 48 / 49

Data: 21/12/2022

Órgão / Unidade	Ação / Natureza da despesa	Função / Subfunção	Programa	Valor
	3.1.91.00.00.00.00.00 - APLICAÇÃO DIRETA DECORRENTE DE OPERAÇÃO ENTRE ÓRGÃOS, FUNDOS E ENTIDADES INTEGRANTES DOS ORÇAMENTOS FISCAL E			135.003,04
	0000.00000.01.07.00.00.1.500.0000 - Recursos Livres			135.003,04
	3.3.90.00.00.00.00.00 - APLICAÇÕES DIRETAS			24.020,93
	0000.00000.01.07.00.00.1.500.0000 - Recursos Livres			24.020,93
39.000 FUNDO MUNICIPAL DE POLITICAS PUBLICAS				2.000.000,00
39.001 FUNDO MUNICIPAL DE POLITICAS PUBLICAS				2.000.000,00
	Ação: 1055 - Manutenção do Fundo Municipal de Políticas Públicas	15.451	48 - FAZENDA MAIS DESENVOLVIMENTO	2.000.000,00
	4.4.90.00.00.00.00.00 - APLICAÇÕES DIRETAS			2.000.000,00
	99000.00000.00.00.00.00.1.898.0000 - Recursos Vinculados			2.000.000,00
99.000 RESERVA DE CONTINGÊNCIA				406.885,73
99.001 RESERVA DE CONTINGÊNCIA				406.885,73
	Ação: 0001 - Reserva Orçamentária - Emendas Impositivas	28.997	19 - RESERVA DE CONTINGÊNCIA	6.885,73
	3.3.90.00.00.00.00.00 - APLICAÇÕES DIRETAS			6.885,73
	0000.00000.01.07.00.00.1.500.0000 - Recursos Livres			6.885,73
	Ação: 9999 - Reserva de Contingência	99.999	19 - RESERVA DE CONTINGÊNCIA	400.000,00
	9.9.99.00.00.00.00.00 - RESERVA DE CONTINGÊNCIA			400.000,00
	00999.00999.01.99.00.00.1.799.0000 - Reservas de Contingências			400.000,00



Milton Mitsuo Misuguchi
CRC-PR 027574/0-6
Matricula: 353318
Gentador

ANEXO II

Demonstrativo de Avaliação
do Cumprimento das Metas
Fiscais do Exercício Anterior.



MUNICÍPIO DE FAZENDA RIO GRANDE - PR
LEI DE DIRETRIZES ORÇAMENTÁRIA -2023
Demonstrativo II - Avaliação do Cumprimento das Metas Fiscais do Exercício Anterior
2023

Anexo LRF - (Art. 4, § 2, Inciso I)

R\$

EPECIFICAÇÃO	I - METAS PREVISTAS 2021 (a)	% PIB	%RCL	II - METAS REALIZADAS 2021 (b)	% PIB	%RCL	VARIÇÃO (II-I)	
							VALOR (c) = (b) -(a)	% (c/a) X 100
RECEITA TOTAL	313.238.863,61	-	94,44	376.573.910,75	-	113,54	63.335.047,14	20,22
RECEITAS PRIMÁRIAS (1)	275.165.776,86	-	82,97	348.235.901,49	-	105,00	73.070.124,63	26,55
DESPESA TOTAL	313.238.863,61	-	94,44	278.413.453,44	-	83,94	-34.825.410,17	-11,12
DESPESA PRIMARIA (II)	313.238.863,61	-	94,44	270.540.837,12	-	81,57	-42.698.026,49	-13,63
RESULTADO PRIMARIO (III) = (I) - (II)	38.073.086,75	-	-11,48	77.695.064,37	-	23,43	115.768.151,12	-304,07
RESULTADO NOINAL	2.524.112,57	-	-0,76	77.544.984,17	-	23,38	80.069.096,74	-3172,17
DÍVIDA PÚBLICA CONSOLIDADA	28.818.787,64	-	8,69	28.387.862,40	-	8,56	-430.925,24	-1,50
DÍVIDA CONSOLIDADA LIQUIDA	31.181.212,36	-	-9,40	-68.766.138,52	-	-20,73	-37.584.926,16	120,54

Nota: Betha Sistemas / Demonstrativo Divida Consolidada TCE-PR Anexo 2 LRF (Art. 55, Inciso I, Alinea "b")


Milton Mitsuo Misuguchi
CRC-PR 027974/0-6
Matrícula: 353318
Contador

ANEXO III

Demonstrativo das Metas
Anuais.

Demonstrativo das Metas
Anuais para o Resultado
Primário e Nominal.



MUNICÍPIO DE FAZENDA RIO GRANDE - PR
LEI DE DIRETRIZES ORÇAMENTÁRIAS
ANEXO DE METAS FISCAIS
METAS ANUAIS
2023

Página: 1 / 1

AMF - Demonstrativo 1 (LRF, art. 4º, § 1º)

R\$ 1,00

Especificação	2023				2024				2025			
	Valor Corrente (a)	Valor Constante	% PIB (a / PIB) x 100	% RCL (a / RCL) X 100	Valor Corrente (b)	Valor Constante	% PIB (b / PIB) X 100	% RCL (b / RCL) X 100	Valor Corrente (c)	Valor Constante	% PIB (c / PIB) X 100	% RCL (c / RCL) X 100
Receita Total	642.541.410,53	642.541.410,53	---	134,207	618.473.986,05	618.473.986,05	---	129,18	665.331.161,98	665.331.161,98	---	138,968
Receitas Primárias (I)	570.272.625,78	570.272.625,78	---	119,113	543.478.322,82	543.478.322,82	---	113,516	587.375.932,43	587.375.932,43	---	122,685
Receitas Primárias Correntes	478.767.375,78	478.767.375,78	---	100,000	528.563.322,82	528.563.322,82	---	110,401	572.949.132,43	572.949.132,43	---	119,672
Impostos, Taxas e Contribuições de Melhoria	127.751.069,41	127.751.069,41	---	26,683	142.590.310,83	142.590.310,83	---	29,783	156.898.841,88	156.898.841,88	---	32,771
Transferências Correntes	297.099.960,10	297.099.960,10	---	62,055	326.757.706,10	326.757.706,10	---	68,25	351.919.894,89	351.919.894,89	---	73,505
Demais Receitas Primárias Correntes	53.916.346,27	53.916.346,27	---	11,261	59.215.305,89	59.215.305,89	---	12,368	64.130.395,66	64.130.395,66	---	13,395
Receitas Primárias de Capital	91.505.250,00	91.505.250,00	---	19,113	14.915.000,00	14.915.000,00	---	3,115	14.426.800,00	14.426.800,00	---	3,013
Despesa Total	642.541.410,53	642.541.410,53	---	134,207	617.568.856,05	617.568.856,05	---	128,991	664.362.672,88	664.362.672,88	---	138,765
Despesas Primárias (II)	614.159.766,15	614.159.766,15	---	128,279	584.471.200,31	584.471.200,31	---	122,078	628.831.531,56	628.831.531,56	---	131,344
Despesas Primárias Correntes	405.413.802,45	405.413.802,45	---	84,679	463.279.472,71	463.279.472,71	---	96,765	499.178.990,90	499.178.990,90	---	104,263
Pessoal e Encargos Sociais	256.115.156,64	256.115.156,64	---	53,495	288.955.514,95	288.955.514,95	---	60,354	312.428.832,09	312.428.832,09	---	65,257
Outras Despesas Correntes	149.298.645,81	149.298.645,81	---	31,184	174.323.957,76	174.323.957,76	---	36,411	186.750.158,81	186.750.158,81	---	39,006
Despesas Primárias de Capital	159.264.669,42	159.264.669,42	---	33,266	71.710.433,32	71.710.433,32	---	14,978	80.171.246,38	80.171.246,38	---	16,745
Pagamento de Restos a Pagar de Despesas Primárias	0,00	0,00	---	---	0,00	0,00	---	---	0,00	0,00	---	---
Resultado Primário (SEM RPPS) - Acima da Linha (III) = (I - II)	(43.887.140,37)	(43.887.140,37)	---	---	(40.992.877,49)	(40.992.877,49)	---	---	(41.455.599,13)	(41.455.599,13)	---	---
Dívida Pública Consolidada (DC)	0,00	0,00	---	---	0,00	0,00	---	---	0,00	0,00	---	---
Dívida Consolidada Líquida (DCL)	0,00	0,00	---	---	0,00	0,00	---	---	0,00	0,00	---	---
Resultado Nominal (SEM RPPS) - Abaixo da linha	0,00	0,00	---	---	0,00	0,00	---	---	0,00	0,00	---	---

Fonte: Sistema Planejamento - Betha Sistemas.Unidade Responsável: PREFEITURA MUNICIPAL DE FAZENDA RIO GRANDE. Emissão: 21/12/2022, às 14:13:56.

NOTA: A elaboração desse demonstrativo deve seguir a metodologia de cálculo disposta no item 03.06.00 - Anexo 6 da Parte III do MDF. Portanto, não devem ser consideradas as receitas e despesas com as fontes do RPPS no cálculo acima da linha. Também não devem ser consideradas as dívidas, disponibilidade de caixa e haveres financeiros do RPPS no cálculo abaixo da linha.

Nota(s) Explicativa(s):

R\$ 1,00

Parâmetros	2023	2024	2025
PIB nominal	0,00	0,00	0,00
Receita Corrente Líquida - RCL	478.767.375,78	528.563.322,82	572.949.132,43

Milton Mitsuo Misuguchi
CRC-PR 027574/0-6
Matrícula: 353318
Contador



LEI DE DIRETRIZES ORÇAMENTÁRIAS

ANEXO DE METAS FISCAIS

ANEXO III – METODOLOGIA E MEMÓRIA DE CÁLCULO DAS METAS ANUAIS PARA O RESULTADO PRIMÁRIO

ACIMA DA LINHA

RECEITAS PRIMÁRIAS	2020	2021	2022	2023	2024	2025
RECEITAS CORRENTES (I)	306.663.396,67	360.576.945,32	447.956.868,21	506.041.410,53	558.558.986,05	605.904.361,98
Impostos, Taxas e Contribuições de Melhoria	79.750.007,36	105.840.556,55	124.678.253,79	127.888.069,41	142.590.310,83	156.898.841,88
IPTU	27.237.882,69	42.214.189,23	44.726.091,17	48.054.123,02	52.859.535,33	58.145.488,85
ISS	15.883.129,82	16.956.222,05	20.015.267,06	22.017.748,04	24.219.522,85	26.641.475,13
ITBI	10.082.084,00	15.704.011,87	18.210.806,88	16.982.182,07	18.635.400,28	20.548.440,30
IRRF	10.826.847,50	12.684.459,88	19.977.849,83	0,00	0,00	0,00
Outros Impostos, Taxas e Contribuições de Melhoria	15.720.063,35	18.280.673,52	21.748.238,85	40.834.016,28	46.875.852,37	51.563.437,60
Contribuições	18.749.985,68	20.190.166,08	35.488.600,00	54.283.594,28	59.711.953,71	65.382.036,58
Receita Patrimonial	21.658.366,21	18.812.563,14	19.552.877,53	18.480.000,00	20.328.000,00	21.750.960,00
Aplicações Financeiras (II)	21.658.366,21	18.812.563,14	19.552.877,53	0,00	0,00	0,00
Outras Receitas Patrimoniais	0,00	0,00	0,00	18.480.000,00	20.328.000,00	21.750.960,00
Transferências Correntes	180.349.019,54	209.497.208,86	259.461.976,91	297.052.460,10	326.757.706,10	351.919.894,89
Cota-Parte do FPM	39.243.180,27	55.818.132,48	66.029.686,06	80.503.401,22	88.553.741,34	94.752.503,24
Cota-Parte do ICMS	23.542.642,29	31.523.842,35	36.397.692,98	41.431.059,11	45.574.165,02	50.131.581,53
Cota-Parte do IPVA	10.253.523,59	11.538.721,66	14.729.149,06	16.715.818,46	18.387.400,31	19.674.518,33
Cota-Parte do ITR	19.276,35	55.313,37	55.253,92	63.360,35	69.696,38	76.666,02
Transferências da LC 87/1996	0,00	69,92	0,00	0,00	0,00	0,00
Transferências da LC 61/1989	0,00	0,00	564.125,83	628.600,00	691.460,00	739.862,20
Transferências do FUNDEB	61.798.623,10	78.038.201,47	99.030.944,96	115.599.556,14	127.159.511,75	136.060.677,58
Outras Transferências Correntes	45.491.773,94	32.522.927,61	42.655.124,11	42.110.664,82	46.321.731,30	50.484.085,99
Demais Receitas Correntes	6.156.017,88	6.236.450,69	8.775.159,98	8.337.286,74	9.171.015,41	9.952.628,63
Outras Receitas Financeiras (III)	0,00	0,00	0,00	0,00	0,00	0,00
Receitas Correntes Restantes	6.156.017,88	6.236.450,69	8.775.159,98	8.337.286,74	9.171.015,41	9.952.628,63
RECEITAS PRIMÁRIAS CORRENTES (IV) = (I-II-III)	285.005.030,46	341.764.382,18	447.956.868,21	506.041.410,53	558.558.986,05	605.904.361,98



LEI DE DIRETRIZES ORÇAMENTÁRIAS

ANEXO DE METAS FISCAIS

ANEXO III – METODOLOGIA E MEMÓRIA DE CÁLCULO DAS METAS ANUAIS PARA O RESULTADO PRIMÁRIO

RECEITAS DE CAPITAL (V)	16.830.001,09	15.996.965,43	53.666.106,03	136.500.000,00	59.915.000,00	59.426.800,00
Operações de Crédito (VI)	8.469.107,00	9.525.446,12	40.000.000,00	45.000.000,00	45.000.000,00	45.000.000,00
Amortização de Empréstimos (VII)	0,00	0,00	0,00	0,00	0,00	0,00
Alienação de Bens	0,00	0,00	5.000,00	5.000,00	5.500,00	5.885,00
Receitas de Alienação de Investimentos Temporários (VIII)	0,00	0,00	0,00	0,00	0,00	0,00
Receitas de Alienação de Investimentos Permanentes (IX)	0,00	0,00	0,00	0,00	0,00	0,00
Outras Alienações de Bens	0,00	0,00	5.000,00	5.000,00	5.500,00	5.885,00
Transferências de Capital	8.360.894,09	4.684.557,47	13.661.106,03	84.695.000,00	7.409.500,00	6.170.915,00
Convênios	3.811.251,09	1.886.057,47	0,00	0,00	0,00	0,00
Outras Transferências de Capital	4.549.643,00	2.798.500,00	13.661.106,03	84.695.000,00	7.409.500,00	6.170.915,00
Outras Receitas de Capital	0,00	1.786.961,84	3.800.000,00	6.800.000,00	7.500.000,00	8.250.000,00
Outras Receitas de Capital Não Primárias (X)	0,00	0,00	0,00	0,00	0,00	0,00
Outras Receitas de Capital Primárias	0,00	1.786.961,84	3.800.000,00	6.800.000,00	7.500.000,00	8.250.000,00
RECEITAS PRIMÁRIAS DE CAPITAL (XI) = (V - VI - VII - VIII - IX - X)	8.360.894,09	6.471.519,31	13.661.106,03	91.500.000,00	14.915.000,00	14.426.800,00
RECEITA PRIMÁRIA TOTAL (XII) = (IV + XI)	293.365.924,55	348.235.901,49	461.617.974,24	597.541.410,53	573.473.986,05	620.331.161,98

DESPESAS PRIMÁRIAS	2020	2021	2022	2023	2024	2025
DESPESAS CORRENTES (XIII)	253.073.310,54	252.157.466,87	365.991.709,61	436.981.081,58	491.881.667,58	529.899.989,08
Pessoal e Encargos Sociais	151.169.278,12	161.156.585,82	224.773.645,79	278.515.501,10	313.024.601,82	338.299.404,71
Juros e Encargos da Dívida (XIV)	706.974,72	2.237.471,37	3.303.733,74	3.010.000,00	3.401.300,00	3.639.391,00
Outras Despesas Correntes	101.197.057,72	88.763.409,68	137.914.330,08	155.455.580,48	175.455.765,76	187.961.193,37
DESPESAS PRIMÁRIA CORRENTES (XV) = (XIII - XIV)	252.366.335,82	249.919.995,50	362.687.975,87	433.971.081,58	488.480.367,58	526.260.598,08
DESPESAS DE CAPITAL (XVI)	25.185.083,38	26.256.865,18	50.715.280,14	156.079.034,67	77.111.024,19	85.949.878,62
Investimentos	19.814.309,43	20.620.841,62	44.531.896,89	151.299.750,71	71.710.433,32	80.171.246,38
Inversões Financeiras	0,00	0,00	0,00	0,00	0,00	0,00
Concessão de Empréstimos e Financiamentos (XVII)	0,00	0,00	0,00	0,00	0,00	0,00
Aquisição de Título de Capital já Integralizado (XVIII)	0,00	0,00	0,00	0,00	0,00	0,00
Aquisição de Título de Crédito (XIX)	0,00	0,00	0,00	0,00	0,00	0,00
Demais Inversões Financeiras	0,00	0,00	0,00	0,00	0,00	0,00
Amortização da Dívida (XX)	3.964.816,11	5.636.023,56	6.183.383,25	4.779.283,96	5.400.590,87	5.778.632,24
DESPESAS PRIMÁRIA DE CAPITAL (XXI) = (XVI - XVII - XVIII - XIX - XX)	25.185.083,38	20.620.841,62	44.531.896,89	151.299.750,71	71.710.433,32	80.171.246,38
RESERVA DE CONTINGÊNCIA (XXII)	0,00	0,00	29.576.574,00	49.481.294,28	49.481.294,28	49.481.294,28
DESPESAS PRIMÁRIAS TOTAL (XXIII) = (XV + XXI + XXII)	277.551.419,20	270.540.837,12	436.796.446,76	634.752.126,57	609.672.095,18	655.913.138,74
RESULTADO PRIMÁRIO - Acima da Linha a (XXIV) = (XII - XXIII)	15.814.505,35	77.695.064,37	24.821.527,48	-37.210.716,04	-36.198.109,13	-35.581.976,76



LEI DE DIRETRIZES ORÇAMENTÁRIAS

ANEXO DE METAS FISCAIS

ANEXO III – METODOLOGIA E MEMÓRIA DE CÁLCULO DAS METAS ANUAIS PARA O RESULTADO PRIMÁRIO

JUROS NOMINAIS	VALOR INCORRIDO					
	2020	2021	2022	2023	2024	2025
Juros, Encargos e Variações Monetárias Ativos (XXV)	164.455,01	2.092.739,17	9.874.500,00	18.480.000,00	20.328.000,00	21.750.960,00
Juros, Encargos e Variações Monetárias Passivos (XXVI)	1.706.243,82	2.242.819,37	3.210.000,00	3.010.000,00	3.401.300,00	3.639.391,00
RESULTADO NOMINAL - Acima da Linha (XXVII) = XXIV + (XXV - XXVI)	14.272.716,54	77.544.984,17	31.486.027,48	-21.740.716,04	-19.271.409,13	-17.470.407,76

Fonte: Betha Sistemas, Dados Processados em 11/04/2022 as 16:37

Nota Explicativa

Valor Descrito para o Resultado Primário e Nominal para o exercício de 2020, são os apurados conforme Demonstrativo RREO Anexo 6 (LRF, Art. 53, Inciso III), divulgado pelo TCE/PR

Valor Descrito para o Resultado Primário e Nominal para o exercício de 2021, são os apurados conforme Demonstrativo RREO Anexo 6 (LRF, Art. 53, Inciso III), divulgado pelo TCE/PR

Fonte dos dados para 2020 e 2021, Sistema de Informações Municipais – acompanhamento Mensal (SIM/AM), Tribunal de Contas Estado do Paraná

Valor Descrito para o Resultado Primário e Nominal para o exercício de 2022, são as Projeções de Recita e Despesa Atualizadas para 2022 conforme Lei 1525/2022 e suas Suplementações.

Valor Descrito para o Resultado Primário e Nominal para o exercício de 2023, contempla a previsão atualizada para a receita e despesa para o próximo Exercício.

Para o exercício de 2024, é apresentado um crescimento nas receitas correntes(Primarias) de 10,38% para as receita correntes de R\$ 506.041.410,53 em 2023 para R\$ 558.558.986,05 em 2024;

Para o exercício de 2025, é apresentado um crescimento nas receitas correntes(Primarias) de 8,47% para as receitas correntes de R\$ 558.558.986,05 em 2023 para R\$ 605.904.361,98 em 2025;


Milton Mitsuo Misuguchi
CRC-PR 027574/0-6
Matrícula: 353318
Contador

ANEXO IV

Demonstrativo da Evolução
do Patrimônio Líquido do
Município.

Demonstrativo da Evolução
da Dívida Consolidada

Evolução Patrimônio
MUNICÍPIO DE FAZENDA RIO GRANDE
LEI DE DIRETRIZES ORÇAMENTÁRIAS
EVOLUÇÃO DO PATRIMÔNIO LÍQUIDO
L.D.O 2023

Anexo 4 (LRF, ART, 4º §2º, inciso III) – Projeto de Lei LDO/2023

PATRIMÔNIO LÍQUIDO	2019	2020	2021	2022	2023	2024	2025
Patrimônio/Capital	103.045.036,00	103.045.036,00	103.045.036,00	103.045.036,00	103.045.036,00	103.045.036,00	103.045.036,00
Reservas	0,00	0,00	0,00	0,00	0,00	0,00	0,00
Resultado Acumulado	157.675.425,47	170.198.967,03	203.867.133,72	275.019.706,32	288.770.691,64	303.209.226,22	318.369.687,53
Limite Definido pela Resolução do Senado Federal (120% da RCL)	260.720.461,47	273.244.003,03	306.912.169,72	378.064.742,32	391.815.727,64	406.254.262,22	421.414.723,53

Nota

Para o Exercício de 2023/2024/2025 é considerado de 5% nos Recursos Acumulados

% Evolução do Patrimônio Líquido		
Exercício	Valor	% Aumento
2019	27.590.122,46	0,00%
2020	12.523.541,56	4,80%
2021	33.668.166,69	12,32%
2022	71.152.572,60	23,18%
2023	13.750.985,32	3,63%
2024	14.438.534,58	3,68%
2025	15.160.461,31	3,73%


Milton Mitsuo Misuguchi
 CRC-PR 027574/0-6
 Matrícula: 353318
 Gentador

Divida Consolidada

MUNICÍPIO DE FAZENDA RIO GRANDE
LEI DE DIRETRIZES ORÇAMENTÁRIAS
DEMONSTRATIVO EVOLUÇÃO DA DIVIDA CONSOLIDADA

Anexo LRF – Evolução Dívida Consolidada – Projeto de LDO/2023

Descrição	2018	2019	2020	2021	1º Quadr. 2022	2022	2023	2024	2025
Divida Consolidada (I)	24.313.994,40	19.677.659,23	24.495.916,50	28.387.862,40	35.339.385,49	35.428.604,91	68.963.369,27	89.762.458,93	111.797.394,63
Disponibilidade de Caixa (II)	19.447.202,69	29.037.697,19	28.006.077,98	97.154.000,92	78.631.552,87	70.000.000,00	70.000.000,00	50.000.000,00	50.000.000,00
Divida Consolidada Liquida (III)=(I)-(II)	4.866.791,71	-9.360.037,96	-3.510.161,48	-68.766.138,52	-43.292.167,38	-34.571.395,09	-1.036.630,73	39.762.458,93	61.797.394,63
Receita Corrente Liquida (IV)	226.530.144,48	247.919.722,98	272.759.028,41	331.113.281,56	377.821.425,90	429.253.645,00	478.772.625,87	528.563.322,82	572.949.132,43
% da DC sobre a RCL (I/IV)	10,73%	7,94%	8,98%	8,57%	9,35%	8,25%	14,40%	16,98%	19,51%
% da DCL sobre a RCL (III/IV)	2,15%	-3,78%	-1,29%	-20,77%	-11,46%	-8,05%	-0,22%	7,52%	10,79%
Limite Definido pela Resolução do Senado Federal (120% da RCL)	271.836.173,38	297.503.667,58	327.310.834,09	397.335.937,87	453.385.711,08	515.104.374,00	574.527.151,04	634.275.987,38	687.538.958,92

Nota

Para o Exercício de 2022 é considerado o recebimento de R\$ 1.500.000,00 de repasses e uma amortização da dívida de R\$ 1.360.800,00 apurando uma Dívida consolidada de R\$ 28.818.787,67

Para o Exercício de 2023 sendo considerado o recebimento de R\$ 40.000.000,00 em Operação de Crédito frente a uma amortização do principal da dívida de R\$ 6.465.235,64 apurando uma Dívida consolidada de R\$ 68.963.369,27

Para o Exercício de 2024 sendo considerado o recebimento de R\$ 40.000.000,00 em Operação de Crédito frente a uma amortização do principal da dívida de R\$ 19.200.910,34 apurando uma Dívida consolidada de R\$ 89.762.458,93

Para o Exercício de 2025 sendo considerado o recebimento de R\$ 40.000.000,00 em Operação de Crédito frente a uma amortização do principal da dívida de R\$ 17.965.064,30 apurando uma Dívida consolidada de R\$ 111.797.394,63

Endividamento Projetado para a Dívida Consolidada		
Exercício	Valor	% DC
2018	24.313.994,40	10,73%
2019	19.677.659,23	7,94%
2020	24.495.916,50	8,98%
2021	28.387.862,40	8,57%
2022	35.428.604,91	8,25%
2023	68.963.369,27	14,40%
2024	89.762.458,93	16,98%
2025	89.762.458,93	19,51%

Endividamento Projetado para a Dívida Consolidada				
Exercício	Valor	RCL	% DC	Limite P/ Endividamento
2018	24.313.994,40	226.530.144,48	10,73%	271.836.173,38
2019	19.677.659,23	247.919.722,98	7,94%	297.503.667,58
2020	24.495.916,50	272.759.028,41	8,98%	327.310.834,09
2021	28.387.862,40	331.113.281,56	8,57%	387.747.690,53
2022	68.963.369,27	429.253.645,00	16,07%	397.504.374,00
2023	68.963.369,27	478.772.625,87	14,40%	419.325.139,63
2024	89.762.458,93	528.563.322,82	16,98%	634.275.987,38
2024	111.797.394,63	572.949.132,43	19,51%	687.538.958,92

Divida Consolidada

Nota: Memória do Calculo

* Em 2022 foi recebido de Operação de Crédito o Total de R\$ 8.869.208,96

* Em 2022 para concretizar um endividamento de 22,13% seria necessário receber os R\$ 40.000.000,00 em Operação de Crédito, porém faz necessário a apresentação de novos projetos, bem como apreciação e autorização Legislativa.

Operação de Crédito já contratada até 2022:

- Contrato 039975337/2013 Obra PAC – R\$14.232.042,83;
- Contrato 0519.568-55/2020 FINESA – R\$ 12.000.000,00;
- Contrato 106937 AG. FOM. 4045/2019 – R\$ 14.800.000,00;

Operação de Crédito em contratação:

- Contrato Eficiência Energética - Obra Copel – R\$ 1.761.413,36

- Já em:

** Tramita em 2022 projeto de autorização legislativa para contratação de R\$ 7 R\$ 35.000.000,00 em Operação de Crédito previsto para 2023, e ainda o rece R\$ 35.000.000,00, para 2024 ressaltando os contratos até então assinado os ser necessário a apresentação de novos projetos, bem como apreciação e autorização Legislativa para novas contratações.

** Em 2024 para concretizar um endividamento de 38,32% seria necessário o r de todo o valor previsto para 2022 e 2023, após apresentação de projetos e au Do legislativo Municipal, além do recebimento em 2024 do montante de R\$ 40. Da mesma forma ressaltando os contratos até então assinado. Os demais valc preceder de apresentação de novos projetos, bem como apreciação e autorizar


Milton Mitsuo Misuguchi
CRC-PR 027576/0-6
Matrícula: 353318
Contador



MUNICÍPIO DE FAZENDA RIO GRANDE
LEI DE DIRETRIZES ORÇAMENTÁRIAS
DEMONSTRATIVO EVOLUÇÃO DA DIVIDA CONSOLIDADA

2023

Anexo LRF – Evolução Dívida Consolidada – Projeto de LDO/2023

Especificação	2020	2021	2022	2023	2024	2025
VIDA CONSOLIDADA (I)	24.495.916,50	28.387.862,40	35.428.604,91	68.963.369,27	89.762.458,93	111.797.394,63
EDUÇÕES (II)	28.006.077,98	97.154.000,92	70.000.000,00	50.000.000,00	50.000.000,00	50.000.000,00
CL (III) = (I-II)	-3.510.161,48	-68.766.138,52	-34.571.395,09	18.963.369,27	39.762.458,93	61.797.394,63

Nota Explicativa

Contrato 0519.568-55 - Finisa – contratado em 02/06/2020 – 120 meses – data para quitação maio de 2030 – saldo devedor em julho de 2022 de R\$ 10.546.460,11
Contrato 03999190/2013 – PAC – contratado em 20/11/2012 – 240 meses – data para quitação outubro de 2033 – Saldo Devedor em julho de 2022 R\$ 9.417.979,85
Contrato 039975337/2013 – PAC – contratado em 20/11/2012 – 240 meses – data para quitação outubro de 2033 – Saldo Devedor em julho de 2022 R\$ 612.548,84
Contrato 19155294/2007 – contratado em 29/09/2007 – 240 meses – data para quitação Setembro 2027 – Saldo Devedor em julho de 2022 R\$ 2.060.638,87
Contrato 106937 – Agência de Fomento - contratado em 25/11/2019 – 96 meses – data para quitação outubro 2027 – Saldo Devedor julho de 2022 R\$ 7.060.851,77
Precatórios – Divesos (26) com calendário de pagamento em 2022 e 2023 – Valor previsto R\$ 5.869.172,20
Parcelamento Pasep Contrato 10980726512/2012 – realizado em 30/08/2013 – quitação em 04/2033 – Saldo devedor em julho de 2022 R\$ 1.047.636,44
Parcelamento Pasep Contrato 10980726988/2012 – realizado em 23/09/2013 – quitação em 04/2033 Saldo devedor em julho de 2022 R\$ 781.349,46,
Parcelamento Pasep Contrato 1974725/2018 – realizado em 08/062018 – quitação em 08/2022 – Saldo devedor em julho de 2022 R\$ 82.778,22


Milton Mitsuo Mitsuguchi
CRC-PR 027574/0-6
Matrícula: 353318
Contador

ANEXO V

Demonstrativo da Origem e
Aplicação dos Recursos
Obtidos com Alienação de
Ativos.

Lei DE DIRETRIZES ORÇAMENTÁRIAS
ANEXO DE METAS FISCAIS

ORIGEM E APLICAÇÃO DE RECURSOS OBTIDOS COM A ALIENAÇÃO DE ATIVOS

2023

MF - Demonstrativo 5 (LRF, art.4º,§ 2º, inciso III)

R\$ 1,00

RECEITAS REALIZADAS	2021	2020	2019
	(a)	(b)	(c)
RECEITAS DE CAPITAL - ALIENAÇÃO DE ATIVOS (I)	0,00	0,00	0,00
Alienação de Bens Móveis	0,00	0,00	0,00
Alienação de Bens Imóveis	0,00	0,00	0,00
Alienação de Bens Intangíveis	0,00	0,00	0,00
Rendimentos de Aplicações Financeiras	0,00	0,00	0,00
OTAL	0,00	0,00	0,00

DESPESAS EXECUTADAS	2021	2020	2019
	(d)	(e)	(f)
APLICAÇÃO DOS RECURSOS DA ALIENAÇÃO DE ATIVOS (II)	0,00	0,00	0,00
DESPESAS DE CAPITAL	0,00	0,00	0,00
Investimentos	0,00	0,00	0,00
Inversões Financeiras	0,00	0,00	0,00
Amortização da Dívida	0,00	0,00	0,00
DESPESAS CORRENTES DOS REGIMES DE PREVIDÊNCIA	0,00	0,00	0,00
Regime Geral de Previdência Social		0,00	0,00
Regime Próprio de Previdência dos Servidores	0,00	0,00	0,00
OTAL	0,00	0,00	0,00

SALDO FINANCEIRO	2021	2020	2019
	(g) = (Ia - IId) + (IIIh)	(h) = ((Ib - IIe) + IIIi)	(i) = (Ic - IIj)
VALOR (III)	0,00	0,00	0,00

Fonte: Sistema Planejamento - Beta Sistemas.Unidade Responsável: PREFEITURA MUNICIPAL DE FAZENDA RIO GRANDE. Emissão: 11/08/2022, às 15:17:37.
Nota(s) Explicativa(s):

Nota(s) Explicativa(s):

Nos Exercícios de 2019/2020 e 2021 não ocorreu Alienação de Bens

O Demonstrativo apresenta os valores sem Valor devido a não realização de receitas e despesas


Milton Mitsuo Misuguchi
CRC-PR 027574/0-6
Matrícula: 353318
Contador

ANEXO VI

Relatório da Avaliação Atuarial

ACTUARIAL

Relatório da Avaliação Atuarial

Nome do Ente: FAZENDA RIO GRANDE (PR)

Unidade Gestora: FAZPREV - INSTITUTO DE PREVIDÊNCIA MUNICIPAL DE FAZENDA RIO GRANDE

Ano-Base: 2022

CNPJ da Unidade Gestora:

Data-Base: 31/12/2021

05.145.721/0001-03

Nº NTA Plano Previdenciário:
2022.000354.1

Atuário Responsável:

Luiz Claudio Kogut

Perfil Atuarial do RPPS: II

MIBA: 1308

Número do Relatório: **044/2022 – Versão 1**

Curitiba (PR)
2022

SUMÁRIO EXECUTIVO

Esta avaliação atuarial foi desenvolvida para dimensionar os custos para manutenção do **FAZPREV - Instituto de Previdência Municipal de Fazenda Rio Grande - PR**, em consonância com a Constituição Federal, Plano de Benefícios, métodos e hipóteses atuariais descritos a seguir, com base em dados cadastrais da competência **dezembro de 2021** e demais informações financeiras e resultados atuariais calculados para a data focal de **31/12/2021** e tinha a seguinte distribuição de segurados:

Ano-Base: 2022 Data-Base: 31/12/2021

Item	Ativos	Beneficiários	Total
Quantidade	2.570	309	2.879
Remuneração/Provento Médio (em R\$)	3.212,70	2.004,15	3.082,98
Folha Mensal (em R\$)	8.256.627,11	619.281,35	8.875.908,46

O saldo dos investimentos era de R\$270.825.971,67. O resultado atuarial apresentou um superávit atuarial base de R\$ 1.751.537,25, equivalente a 0,17% da folha salarial futura.

A projeções de receitas e despesas para os próximos 3 exercícios compreendem os seguintes valores principais:

Ano	Contribuições Normais		Aportes + Parcelamentos	Compensação	Receitas Financeiras	Total das Receitas	Despesas com Benefícios	Resultado Anual
	Patronal	Segurados						
2022	15.176.278,46	11.267.780,08	0,00	908.973,47	13.324.637,81	40.677.669,82	11.520.576,64	+29.157.093,18
2023	15.193.283,65	11.098.894,35	0,00	1.049.905,64	14.759.166,79	42.101.250,43	13.306.792,49	+28.794.457,94
2024	15.205.246,70	10.901.907,74	0,00	1.207.210,77	16.175.854,12	43.490.219,33	15.300.514,68	+28.189.704,65

ANEXO 5 - PROJEÇÕES ATUARIAIS PARA O RELATÓRIO RESUMIDO DA EXECUÇÃO ORÇAMENTÁRIA – RREO

PREFEITURA MUNICIPAL DE FAZENDA RIO GRANDE (PR)

RELATÓRIO RESUMIDO DA EXECUÇÃO ORÇAMENTÁRIA

DEMONSTRATIVO DA PROJEÇÃO ATUARIAL DO REGIME PRÓPRIO DE PREVIDÊNCIA SOCIAL DOS SERVIDORES PÚBLICOS ORÇAMENTO DA SEGURIDADE SOCIAL

2021 a 2096

RREO – Anexo 10 (LRF art. 53, § 1º, inciso II)

R\$ 1,00

ANO	RECEITAS PREVIDENCIÁRIAS (a)	DESPESAS PREVIDENCIÁRIAS (b)	RESULTADO PREVIDENCIÁRIO (c) = (a-b)	SALDO FINANCEIRO DO EXERCÍCIO (d) = (d "anterior" + c)
2021	-	-	-	270.825.971,67
2022	40.677.669,82	11.520.576,64	29.157.093,18	299.983.064,85
2023	42.101.250,43	13.306.792,49	28.794.457,94	328.777.522,79
2024	43.490.219,33	15.300.514,68	28.189.704,65	356.967.227,44
2025	44.694.253,20	17.859.211,91	26.835.041,29	383.802.268,73
2026	45.915.225,58	20.519.946,61	25.395.278,97	409.197.547,70
2027	47.086.816,16	22.703.660,77	24.383.155,39	433.580.703,09
2028	48.050.102,86	25.252.075,29	22.798.027,57	456.378.730,66
2029	49.032.869,05	27.249.634,39	21.783.234,66	478.161.965,32
2030	49.800.490,20	29.464.337,76	20.336.152,44	498.498.117,76
2031	50.426.912,81	32.300.570,98	18.126.341,83	516.624.459,59
2032	50.956.993,06	34.637.265,73	16.319.727,33	532.944.186,93
2033	51.333.079,32	36.887.428,46	14.445.650,86	547.389.837,78
2034	51.618.299,91	38.948.004,68	12.670.295,23	560.060.133,01
2035	51.757.546,64	40.700.428,33	11.057.118,31	571.117.251,33
2036	51.927.720,86	42.122.359,50	9.805.361,36	580.922.612,68
2037	51.854.348,71	43.955.056,68	7.899.292,03	588.821.904,71
2038	51.589.940,00	45.883.725,05	5.706.214,95	594.528.119,67
2039	51.236.208,77	47.638.119,78	3.598.088,99	598.126.208,65
2040	50.601.912,70	50.168.417,53	433.495,17	598.559.703,82
2041	49.991.524,31	51.622.704,88	(1.631.180,57)	596.928.523,25
2042	49.250.487,36	52.810.613,57	(3.560.126,21)	593.368.397,04
2043	48.101.545,51	55.671.489,25	(7.569.943,74)	585.798.453,31
2044	46.936.392,83	57.198.900,49	(10.262.507,66)	575.535.945,65
2045	45.827.220,31	57.712.264,32	(11.885.044,01)	563.650.901,63
2046	44.429.869,73	58.890.436,50	(14.460.566,77)	549.190.334,86
2047	43.026.099,74	59.354.603,15	(16.328.503,41)	532.861.831,45
2048	41.567.295,17	59.551.089,97	(17.983.794,80)	514.878.036,65
2049	40.140.656,08	59.051.915,69	(18.911.259,61)	495.966.777,04
2050	38.596.882,90	58.699.544,21	(20.102.661,31)	475.864.115,73
2051	36.969.168,10	58.277.088,56	(21.307.920,46)	454.556.195,27
2052	35.483.507,28	56.831.312,02	(21.347.804,74)	433.208.390,53
2053	33.923.462,67	55.591.218,91	(21.667.756,24)	411.540.634,30
2054	32.412.861,07	53.957.597,93	(21.544.736,86)	389.995.897,43
2055	30.859.008,63	52.424.633,17	(21.565.624,54)	368.430.272,90
2056	29.333.989,46	50.645.555,94	(21.311.566,48)	347.118.706,41
2057	27.835.980,03	48.725.433,04	(20.889.453,01)	326.229.253,40
2058	26.364.130,20	46.716.327,63	(20.352.197,43)	305.877.055,97
2059	24.878.945,11	44.799.202,99	(19.920.257,88)	285.956.798,09
2060	23.438.744,30	42.739.278,32	(19.300.534,02)	266.656.264,07
2061	22.028.296,81	40.649.110,09	(18.620.813,28)	248.035.450,79
2062	20.648.922,62	38.547.136,60	(17.898.213,98)	230.137.236,81
2063	19.304.404,28	36.440.933,54	(17.136.529,26)	213.000.707,55
2064	17.998.373,92	34.338.302,05	(16.339.928,13)	196.660.779,42
2065	16.734.303,19	32.247.222,41	(15.512.919,22)	181.147.860,20
2066	15.515.425,81	30.175.675,75	(14.660.249,94)	166.487.610,26
2067	14.344.676,13	28.131.365,87	(13.786.689,74)	152.700.920,52
2068	13.224.761,78	26.122.026,24	(12.897.264,46)	139.803.656,06
2069	12.158.213,52	24.155.638,92	(11.997.425,40)	127.806.230,66
2070	11.147.295,25	22.240.186,45	(11.092.891,20)	116.713.339,46

ANO	RECEITAS PREVIDENCIÁRIAS (a)	DESPESAS PREVIDENCIÁRIAS (b)	RESULTADO PREVIDENCIÁRIO (c) = (a-b)	SALDO FINANCEIRO DO EXERCÍCIO (d) = (d "anterior" + c)
2071	10.193.900,00	20.383.287,97	(10.189.387,97)	106.523.951,49
2072	9.299.523,09	18.592.042,39	(9.292.519,30)	97.231.432,19
2073	8.465.306,60	16.873.169,27	(8.407.862,67)	88.823.569,53
2074	7.692.042,12	15.233.040,54	(7.540.998,42)	81.282.571,11
2075	6.980.100,40	13.677.357,79	(6.697.257,39)	74.585.313,72
2076	6.329.419,63	12.211.054,66	(5.881.635,03)	68.703.678,69
2077	5.739.467,09	10.838.037,73	(5.098.570,64)	63.605.108,05
2078	5.209.191,38	9.560.850,46	(4.351.659,08)	59.253.448,97
2079	4.737.092,19	8.380.829,47	(3.643.737,28)	55.609.711,69
2080	4.321.249,63	7.298.065,40	(2.976.815,77)	52.632.895,91
2081	3.959.436,61	6.311.692,91	(2.352.256,30)	50.280.639,61
2082	3.649.122,35	5.419.745,78	(1.770.623,43)	48.510.016,18
2083	3.387.546,91	4.619.322,48	(1.231.775,57)	47.278.240,61
2084	3.171.784,69	3.906.722,93	(734.938,24)	46.543.302,37
2085	2.998.727,23	3.277.264,68	(278.537,45)	46.264.764,91
2086	2.865.172,39	2.725.549,53	139.622,86	46.404.387,78
2087	2.767.915,56	2.245.664,06	522.251,50	46.926.639,28
2088	2.703.833,76	1.831.441,58	872.392,18	47.799.031,46
2089	2.669.960,44	1.476.712,57	1.193.247,87	48.992.279,33
2090	2.663.541,42	1.175.540,42	1.488.001,00	50.480.280,33
2091	2.682.060,67	922.348,33	1.759.712,34	52.239.992,67
2092	2.723.230,89	711.910,51	2.011.320,38	54.251.313,05
2093	2.785.020,68	539.485,94	2.245.534,74	56.496.847,79
2094	2.865.615,35	400.688,38	2.464.926,97	58.961.774,76
2095	2.963.329,16	291.144,11	2.672.185,05	61.633.959,81
2096	3.076.622,20	206.524,19	2.870.098,01	64.504.057,82

1. Projeção atuarial elaborada em 31/12/2021 e oficialmente enviada para a Secretaria de Previdência.
2. Este demonstrativo utiliza as seguintes hipóteses:

Item	Valor
Data Base dos Dados da Avaliação	31/12/2021
Nº de Servidores Ativos	2.570
Folha Salarial de Ativos	R\$8.256.627,11
Idade Média de Ativos	43,4 anos
Nº de Servidores Inativos	309
Folha dos Inativos	R\$619.281,35
Idade Média de Inativos	59,8 anos
Crescimento Real de Remunerações de Ativos	1,09% ao ano
Crescimento Real de Proventos de Inativos	0,00% ao ano
Taxa Média de Inflação	Não considerada
Taxa de Crescimento do PIB	Não considerada
Taxa de Juros Real	4,92% ao ano
Experiência de Mortalidade e Sobrevivência de Válidos e Inválidos	IBGE 2019 Separada por Sexo
Experiência de Entrada em Invalidez	Álvaro Vindas
Gerações Futuras ou Novos Entrados	Não considerada

Fonte: ACTUARIAL – Assessoria e Consultoria Atuarial Ltda
 Atuário Responsável: Luiz Cláudio Kogut – MIBA 1.308

ANEXO 6 – RESULTADO DA DURAÇÃO DO PASSIVO E ANÁLISE EVOLUTIVA

ANEXO 6.1. DURAÇÃO DO PASSIVO

Exercício	Duração do Passivo	Taxa Parâmetro	Base Legal
2020	21,46 anos	5,87% ao ano	Portaria 17/2019
2021	20,98 anos	5,44% ao ano	Portaria 12.233/2020
2022	20,71 anos	4,92 % ao ano	Portaria 6.132/2021

O cálculo da duração do passivo demonstra o tempo médio necessário para o plano pagar seu passivo. Desta forma se estabelece um parâmetro de idade para o plano, onde quanto maior a duração do passivo, mais jovem é o plano. A duração do passivo deve ser recalculada a cada exercício em atendimento aos artigos 26 e 27 da Portaria MF 464/2018 e a Instrução Normativa nº 02/2018.

Já a tabela de juros das Portarias 17/2019, 12.233/2020 e 6.132/2021 relacionam este tempo de duração do plano, com uma média de retorno ou rentabilidade dos títulos públicos para cada período de tempo. Ou seja, para a duração de **20,71 anos** do RPPS, o retorno médio dos títulos públicos com este prazo seria de no máximo **4,92% ao ano**.

Este percentual foi adotado como taxa de juros e desconto atuarial nesta avaliação e deverá ser adotado na política de investimentos de 2022.

ANEXO VII

Demonstrativo da Estimativa
e Compensação da Renúncia
de Receita.

ESTADO DO PARANÁ
MUNICÍPIO DE FAZENDA RIO GRANDE
 LEI DE DIRETRIZES ORÇAMENTÁRIAS 2023
 ANEXOS DE MÉTAS FISCAIS
 Estimativa e Compensação da Renúncia de Receita

Demonstrativo II – LRF, art 5º, inciso II

LDO 2023 – Projeto de Lei 066/2023

R\$ 1,00

TRIBUTOS	MODALIDADE	SETOR/PROGRAMA/BENEFICIÁRIO	RENÚNCIA DE RECEITA PREVISTA			COMPENSAÇÃO
			2023	2024	2025	
IPTU	ISENÇÃO	Aposentados e pensionistas Templos Religiosos Empresas / Políticas de Desenvolvimento	1.160.000,00	1.276.000,00	1.403.600,00	Nos parâmetros da previsão de receita da Lei Orçamentária Anual, os valores das renuncias serão considerados nos termos do inciso I, do Art. 14, da Lei Complementar nº 101, conforme legislação vigente e as Leis 158/1998; 195/2003 e 214/2022 Projeto Lei 066/2022 LDO
	DESCONTO	Projeto Lei 066/2022 LDO	9.100.000,00	10.010.000,00	11.011.000,00	
ISS	ISENÇÃO	Incentivo Fiscais Políticas de Desenvolvimento	3.100.000,00	3.410.000,00	3.751.000,00	Nos parâmetros da previsão de receita da Lei Orçamentária Anual, os valores das renuncias serão considerados nos termos do inciso I, do Art. 14, da Lei Complementar nº 101, conforme legislação vigente e as Leis 158/1998; 195/2003; 6.436/2022 e 214/2022
ITBI	ISENÇÃO DESCONTO	Políticas de Desenvolvimento	720.000,00	792.000,00	871.200,00	Nos parâmetros da previsão de receita da Lei Orçamentária Anual, os valores das renuncias serão considerados nos termos do inciso I, do Art. 14, da Lei Complementar nº 101, conforme legislação vigente e as Leis 158/1998; 195/2003 e 214/2022
Multas de Transito	CANCELAMENTO	BENEFICIÁRIOS DA LEI 1.630/22	2.300.000,00	1.792.995,74	1.108.245,53	Nos parâmetros da previsão de receita da Lei Orçamentária Anual, os valores das renuncias serão considerados nos termos do inciso I, do Art. 14, da Lei Complementar nº 101, conforme legislação vigente Lei 1.630/2022 de 04 de agosto de 2022.
TOTAL			16.380.000,00	17.280.995,74	18.145.045,53	51.806.041,27

FONTE: Divisão de Arrecadação

Benefícios de Isenção / Descontos / Renuncias, estão em acordo com a legislação vigente

Lei Ordinária 158/1998 – que Dispões sobre a Política de Desenvolvimento Municipal e dá Outras Providências;

Lei Ordinária 195/2003 – Altera Dispositivo sobre os Tributos Municipais e dá Outras providências;

Lei Ordinária 1.630/2022 – que Dispões sobre a determinação de cancelamento dos autos de infração de trânsito, nos termos que especifica;

Lei Complementar 214/2022 – que Dispões sobre a consolidação de leis que instituem isenções e/ou reduções de tributos municipais;


Milton Mitsuo Misuguchi
 CRC-PR 027574/0-6
 Matrícula: 353318
 Contador

ANEXO VIII

Demonstrativo da Margem
de Expansão das Despesas
Obrigatórias de Caráter
Continuado.



MUNICÍPIO DE FAZENDA RIO GRANDE - PR
LEI DE DIRETRIZES ORÇAMENTÁRIA -2023
Demonstrativo da Margem de Expansão das Despesas Obrigatórias de
Caráter Continuado do Município - 2023

Anexo LRF - (Art. 4, § 2, Inciso V)

R\$

EVENTO	VALOR PREVISTO PARA 2023
Aumento Permanente de Receita	58.084.542,32
(-) Transferência Constitucionais	0,00
(-) Transferência FUNDEB	0,00
Saldo Final do Aumento Permanente de Recita (I)	58.084.542,32
Redução Permanete da Despesa (II)	0,00
margem Bruta (III) = (I) - (II)	58.084.542,32
Saldo Utilizado da Margem Bruta (IV)	54.519.295,00
Impacto de Novas DCC - Pessoal	34.509.109,72
Impacto de Novas DCC -Custeio	20.010.185,28
Margem liquida e Expansão de DOCC (III-IV)	3.565.247,32

Nota: Betha Sistemas

Critério de cálculo

- Para apuração do aumento da Receita

Utilizado a variação prevista da Receita Corrente de 2022 para 2023

Valor previsto para 2022 R\$ 447.956.868,21, previsto para 2023 R\$ 506.041.410,53, variação R\$ 58.084.542,32

Variação da Receita Corrente de R\$ 58.084.542,32 equivale a um crescimento de 12,96%

- Para apuração do impacto na Despesa

Considerado os valores de novas contratações de pessoal bem como a reposição da inflação totalizando R\$ 34.509.109,72

Valor previsto para 2022 R\$ 224.773.645,79, previsto para 2023 R\$ 278.515.501,10, variação R\$ 34.509.109,72

Variação da despesa com pessoal de R\$ 34.509.109,72 equivale a um crescimento de 12,39%

Considerado a necessidade do aumento do custeio totalizando R\$ 20.010.185,28

Valor previsto para 2022 R\$ 137.914.330,08, previsto para 2023 R\$ 155.455.580,48, variação R\$ 20.010.185,28

Variação da despesa com pessoal de R\$ 34.509.109,72 equivale a um crescimento de 12,87%


Milton Mitsuo Misuguchi
CRC-PR 027574/0-6
Matrícula: 353318
Contador

ANEXO IX

Despesas que não serão
Objeto de Limitação de
Empenho.



MUNICÍPIO DE FAZENDA RIO GRANDE - PR
LEI DE DIRETRIZES ORÇAMENTÁRIA -2023
Demonstrativo das Despesas que Constituem Obrigações Constitucionais ou Legais
2023

Anexo LRF - (Art. 9º, § 2)

R\$

DESCRIÇÃO
Despesas que Constituem obrigações Constitucionais de Execução Despesas com ações vinculadas às Funções de saúde e assistência social e da Dívida Pública do município, não incluídas no item anterior Atividades do poder Legislativo (duodécimos) Transferência da Taxa de Administração ao Instituto de Previdência do Município A Limitação de empenho ocorrerá em conformidade ao disposto no Art. 32 do Projeto de Lei de Diretrizes Orçamentárias para 2023

Nota: Betha Sistemas


Milton Mitsuo Misuguchi
CRC-PR 027574/0-6
Matrícula: 353318
Contador

ANEXO X

Riscos Fiscais.

Riscos Fiscais

MUNICÍPIO DE FAZENDA RIO GRANDE
LEI DE DIRETRIZES ORÇAMENTÁRIAS
ANEXO DE REISCOS FISCAIS
DEMONSTRATIVO DE RISCOS FISCAIS E PROVIDÊNCIAS
2023

ART (LRF, art. 4º, §3º) – Projeto de Lei 023/2021 – de 12 de agosto de 2021

PASSIVOS CONTINGENTES		PROVIDÊNCIAS	
Descrição	Valor	Descrição	Valor
Despesas oriundas de situações de emergência ou calamidade pública decorrentes de fenômenos naturais imprevisíveis, epidemias, pandemias, enchentes e ou outras calamidades que necessitem de ações emergenciais do Poder Público, ou como as medidas adotadas no combate ao (COVID)	9.000.000,00	Abertura de Crédito adicional através da reserva de contingência; abertura de crédito adicional a partir do cancelamento de Dotações de despesas; abertura de crédito adicional a partir do excesso de arrecadação	9.000.000,00
SUBTOTAL	9.000.000,00	SUBTOTAL	9.000.000,00
TOTAL	9.000.000,00	TOTAL	9.000.000,00

Nota:

- Pode ocorrer situações e demandas emergenciais, que caso ocorra demandará medidas do poder público.
- Deverá ser aberto crédito adicional suplementar, ou através de anulação de Saldo de Dotação de Despesas


Milton Mitsuo Misuguchi
 CRC-PR 027574/0-6
 Matrícula: 353318
 Gentader

ANEXO XI

Demonstrativo da Receita e
Despesa Segundo as
Categorias Econômicas.



MUNICIPIO DE FAZENDA RIO GRANDE - PR
LEI DE DIRETRIZES ORÇAMENTÁRIAS - 2023
ANEXOS DA LEI Nº 4.320/64

Página: 1 / 1
Data: 21/12/2022

**DEMONSTRATIVO DA RECEITA E DESPESA SEGUNDO AS CATEGORIAS ECONÔMICAS
(ANEXO 1)**

RECEITAS	VALOR	DESPESAS	VALOR
RECEITAS CORRENTES	506.036.160,53	DESPESAS CORRENTES	429.466.162,87
IMPOSTOS, TAXAS E CONTRIBUIÇÕES DE CONTRIBUIÇÕES	127.751.069,41	PESSOAL E ENCARGOS SOCIAIS	277.696.371,33
RECEITA PATRIMONIAL	54.283.594,28	JUROS E ENCARGOS DA DÍVIDA	2.510.000,00
RECEITA DE SERVIÇOS	18.564.250,00	OUTRAS DESPESAS CORRENTES	149.259.791,54
TRANSFERÊNCIAS CORRENTES	2.162.750,00		
OUTRAS RECEITAS CORRENTES	297.099.960,10		
	8.474.536,74		
		SUPERAVIT	76.569.997,66
TOTAL	506.036.160,53	TOTAL	506.036.160,53
SUPERAVIT DO ORÇAMENTO CORRENTE	76.569.997,66		
RECEITAS DE CAPITAL	136.505.250,00	DESPESAS DE CAPITAL	163.593.953,38
OPERAÇÕES DE CRÉDITO	45.000.000,00	INVESTIMENTOS	159.314.669,42
ALIENAÇÃO DE BENS	10.250,00	AMORTIZAÇÃO DA DÍVIDA /	4.279.283,96
TRANSFERÊNCIAS DE CAPITAL	87.695.000,00		
	3.800.000,00	RESERVA DE CONTINGÊNCIA	49.481.294,28
TOTAL	642.541.410,53	TOTAL	642.541.410,53
RESUMO			
RECEITAS CORRENTES	506.036.160,53	DESPESAS CORRENTES	429.466.162,87
RECEITAS CAPITAL	136.505.250,00	DESPESAS CAPITAL	163.593.953,38
		RESERVA DE CONTINGÊNCIA	49.481.294,28
TOTAL	642.541.410,53	TOTAL	642.541.410,53


Milton Mitsuo Misuguchi
CRC-PR 027574/0-6
Matrícula: 353318
Gentador

ANEXO XII

Demonstrativo das Despesas
com Pessoal.



MUNICÍPIO DE FAZENDA RIO GRANDE - PR
LEI DE DIRETRIZES ORÇAMENTÁRIAS - 2023
DEMONSTRATIVOS COMPLEMENTARES
DEMONSTRATIVO DAS DESPESAS COM PESSOAL

Página: 1 / 1
Data: 11/08/2022

RREO – ANEXO 3 (LRF, Art. 53, inciso I)

PREVISÃO DAS PRIORIDADES DAS DESPESAS COM PESSOAL	PRIORIDADES		
	LDO 2023	Projeção 2024	Projeção 2025
DESPESA BRUTA COM PESSOAL (I)	277.696.371,32	313.024.601,82	338.299.404,71
Pessoal Ativo	277.696.371,32	313.024.601,82	338.299.404,71
Vencimentos, Vantagens e Outras Despesas Variáveis	265.793.971,32	299.574.889,82	323.908.212,87
Obrigações Patronais	0,00	0,00	0,00
Benefícios Previdenciários	0,00	0,00	0,00
Pessoal Inativo e Pensionistas	0,00	0,00	0,00
Aposentadorias, Reserva e Reformas	11.902.400,00	13.449.712,00	14.391.191,84
Pensões	0,00	0,00	0,00
Outros Benefícios Previdenciários	0,00	0,00	0,00
Outras despesas de pessoal decorrentes de contratos de terceirização ou de contratação de forma indireta (§ 1º do art. 18 da LRF)	0,00	0,00	0,00
DESPESAS NÃO COMPUTADAS (II) (§ 1º do art. 19 da LRF)	600.000,00	6.000.000,00	6.000.000,00
Indenizações por Demissão e Incentivos à Demissão Voluntária	600.000,00	6.000.000,00	6.000.000,00
Decorrentes de Decisão Judicial de período anterior ao da apuração	0,00	0,00	0,00
Despesas de Exercícios Anteriores de período anterior ao da apuração	0,00	0,00	0,00
Inativos e Pensionistas com Recursos Vinculados	0,00	0,00	0,00
DESPESA LÍQUIDA COM PESSOAL (III) = (I - II)	277.096.371,32	293.574.889,82	317.908.212,87
APURAÇÃO DO CUMPRIMENTO DO LIMITE LEGAL	VALOR		
RECEITA CORRENTE LÍQUIDA - RCL (IV)	478.607.375,78	528.563.322,82	572.949.132,43
(-) Transferências obrigatórias da União relativas às emendas individuais (V) (§, art. 166 da CF)	0,00	0,00	0,00
RECEITA CORRENTE LÍQUIDA AJUSTADA (VI)	478.772.625,78	528.563.322,82	572.949.132,43
% do TOTAL DAS PRIORIDADES DAS DESPESAS COM PESSOAL PARA FINS DE APURAÇÃO DO LIMITE - RCL (V) = (III / IV) * 100	54,85%	55,92%	55,83%
LIMITE MÁXIMO (VIII) (incisos I, II e III, art. 20 da LRF) (60%)	287.263.575,47	317.137.993,69	343.769.479,46
LIMITE PRUDENCIAL (IX) = (0,95 x VIII) (parágrafo único do art. 22 da LRF) (57%)	272.900.396,69	301.281.094,01	326.581.005,49
LIMITE DE ALERTA (X) = (0,90 x VIII) (inciso II do §1º do art. 59 da LRF) (54%)	258.537.217,92	285.424.194,32	309.392.531,51

Nota Explicativa

Os Valores apresentados são Consolidado, contempla todas as entidades (limite percentual Máximo é 60%)


Milton Mitsuo Misuguchi
CRC-PR 027574/0-6
Matrícula: 353318
Contador



MUNICÍPIO DE FAZENDA RIO GRANDE - PR
LEI DE DIRETRIZES ORÇAMENTÁRIAS - 2023
DEMONSTRATIVOS COMPLEMENTARES
DEMONSTRATIVO DAS DESPESAS COM PESSOAL

RREO – ANEXO 3 (LRF, Art. 53, inciso I)

PREVISÃO DAS PRIORIDADES DAS DESPESAS COM PESSOAL	PRIORIDADES
	LDO 2023
DESPESA BRUTA COM PESSOAL (I)	269.685.338,10
Pessoal Ativo	269.685.338,10
Vencimentos, Vantagens e Outras Despesas Variáveis	257.782.938,10
Obrigações Patronais	0,00
Benefícios Previdenciários	0,00
Pessoal Inativo e Pensionistas	0,00
Aposentadorias, Reserva e Reformas	11.902.400,00
Pensões	0,00
Outros Benefícios Previdenciários	0,00
Outras despesas de pessoal decorrentes de contratos de terceirização ou de contratação de forma indireta (§ 1º do art.18 da LRF)	0,00
DESPESAS NÃO COMPUTADAS (II) (§ 1º do art. 19 da LRF)	6.000.000,00
Indenizações por Demissão e Incentivos à Demissão Voluntária	6.000.000,00
Decorrentes de Decisão Judicial de período anterior ao da apuração	0,00
Despesas de Exercícios Anteriores de período anterior ao da apuração	0,00
Inativos e Pensionistas com Recursos Vinculados	0,00
DESPESA LÍQUIDA COM PESSOAL (III) = (I - II)	251.782.938,10
APURAÇÃO DO CUMPRIMENTO DO LIMITE LEGAL	VALOR
RECEITA CORRENTE LÍQUIDA - RCL (IV)	478.772.625,78
(-) Transferências obrigatórias da União relativas às emendas individuais (V) (§, art. 166 da CF)	0,00
RECEITA CORRENTE LÍQUIDA AJUSTADA (VI)	478.772.625,78
% do TOTAL DAS PRIORIDADES DAS DESPESAS COM PESSOAL PARA FINS DE APURAÇÃO DO LIMITE - RCL (V) = (III / IV) * 100	52,59%
LIMITE MÁXIMO (VIII) (incisos I, II e III, art. 20 da LRF) (54%)	258.537.217,92
LIMITE PRUDENCIAL (IX) = (0,95 x VIII) (parágrafo único do art. 22 da LRF) (51,3%)	245.610.357,03
LIMITE DE ALERTA (X) = (0,90 x VIII) (inciso II do §1º do art. 59 da LRF) (48,6%)	232.683.496,13

Nota Explicativa

Os Valores apresentados são Consolidado, contempla Poder Executivo, Instituto de Previdência e CODEF

Milton Mitsuo Misuguchi
CRC-PR 027574/0-6
Matrícula: 353318
Gentador

ANEXO XIII

Demonstrativo da Receita
Corrente Liquida
Contemplando os Exercícios
de 2023/2024/2025.



MUNICÍPIO DE FAZENDA RIO GRANDE - PR
LEI DE DIRETRIZES ORÇAMENTÁRIAS - 2023
ANEXO DE METAS FISCAIS

Página: 1 / 1
Data: 21/12/2022

Anexo VI - Demonstrativo da Receita Corrente Líquida

LRF, Art. 12º, § 3º da Lei Complementar nº 101/2000

R\$ 1,00

ESPECIFICAÇÃO	2023	2024	2025
RECEITAS CORRENTES (I)	511.352.935,57	564.407.438,59	611.644.665,26
Impostos, Taxas e Contribuições de Melhoria	127.751.069,41	142.590.310,83	156.898.841,88
IPTU	48.054.123,02	52.859.535,33	58.145.488,85
ISS	22.017.748,04	24.219.522,85	26.641.475,13
ITBI	16.982.182,07	18.635.400,28	20.548.440,30
IRRF	0,00	0,00	0,00
Outras impostos, taxas e contribuições de melhoria	40.697.016,28	46.875.852,37	51.563.437,60
Contribuições	27.014.809,53	29.716.290,48	32.426.807,03
Receita Patrimonial	18.564.250,00	20.328.000,00	21.750.960,00
Rendimentos de Aplicação Financeira	0,00	0,00	0,00
Outros Rendimentos Patrimoniais	18.564.250,00	20.328.000,00	21.750.960,00
Receita Agropecuária	0,00	0,00	0,00
Receita Industrial	0,00	0,00	0,00
Receita Serviços	2.162.750,00	2.379.025,00	2.616.927,50
Transferências Correntes	329.685.519,89	362.601.821,87	390.615.427,72
Cota-Parte do FPM	89.379.251,52	98.317.176,67	105.199.379,04
Cota-Parte do ICMS	51.788.823,89	56.967.706,28	62.664.476,91
Cota-Parte do IPVA	20.894.773,08	22.984.250,39	24.593.147,92
Cota-Parte do ITR	79.200,44	87.120,48	95.832,53
Transferências da LC 87/1996	0,00	0,00	0,00
Transferências da LC 61/1989	785.750,00	864.325,00	924.827,75
Transferências do FUNDEB	115.599.556,14	127.159.511,75	136.060.677,58
Outras Transferências Correntes	51.158.164,82	56.221.731,30	61.077.085,99
Outras Receitas Correntes	6.174.536,74	6.791.990,41	7.335.701,13
DEDUÇÕES (II)	32.745.559,79	36.020.115,77	38.883.852,83
Contrib. do Servidor para o Plano de Previdência	0,00	0,00	0,00
Compensação Financ. entre Regimes Previdência	160.000,00	176.000,00	188.320,00
Rendimentos de Aplicações de Recursos Previdenciários	0,00	0,00	0,00
Dedução de Receita para a Formação do FUNDEB	32.585.559,79	35.844.115,77	38.695.532,83
RECEITA CORRENTE LÍQUIDA (III) = (I-II)	478.607.375,78	528.387.322,82	572.760.812,43
(-) Transferências obrigatórias da União relativas às emendas individuais (art. 166-A, § 1º, da CF) (IV)	0,00	0,00	0,00
RECEITA CORRENTE LÍQUIDA AJUSTADA PARA PARA CÁLCULO DOS LIMITES DE ENDIVIDAMENTO (V) = (III - IV)	478.607.375,78	528.387.322,82	572.760.812,43
(-) Transferências obrigatórias da União relativas às emendas de bancada (art. 166, § 16, da CF) (VI)	0,00	0,00	0,00
RECEITA CORRENTE LÍQUIDA AJUSTADA PARA CÁLCULO DOS LIMITES DA DESPESA COM PESSOAL (VII) = (V - VI)	478.607.375,78	528.387.322,82	572.760.812,43

Milton Mitsuo Misuguchi
CRC-PR 027574/0-6
Matrícula: 353318
Contador

ANEXO XIV

Demonstrativo que
Evidenciam a Aplicação com
Ações de Saúde, Com
Educação e com Direitos da
Criança e Adolescente para o
Exercício de 2023.



MUNICÍPIO DE FAZENDA RIO GRANDE - PR
LEI DE DIRETRIZES ORÇAMENTÁRIAS - 2023

Página: 1 / 2
Data: 12/08/2022

DEMONSTRATIVO DAS RECEITAS E DESPESAS COM AÇÕES E SERVIÇOS PÚBLICOS DE SAÚDE

RECEITAS RESULTANTES DE IMPOSTOS E TRANSFERÊNCIAS CONSTITUCIONAIS E LEGAIS	PREVISÃO		
	LDO 2023	Projeção 2024	Projeção 2025
RECEITA DE IMPOSTOS (I)	87.054.053,13	95.714.458,46	105.335.404,28
Receita Resultante do Imposto Predial e Territorial Urbano - IPTU	48.054.123,02	52.859.535,33	58.145.488,85
IPTU	0,00	0,00	0,00
Multas, Juros de Mora, Dívida Ativa e Outros Encargos do IPTU	0,00	0,00	0,00
Receita Resultante do Imposto sobre Transmissão Inter vivos - ITBI	16.982.182,07	18.635.400,28	20.548.440,30
ITBI	0,00	0,00	0,00
Multas, Juros de Mora, Dívida Ativa e Outros Encargos do ITBI	0,00	0,00	0,00
Receita Resultante do Imposto sobre Serviços de Qualquer Natureza - ISS	22.017.748,04	24.219.522,85	26.641.475,13
Multas, Juros de Mora, Dívida Ativa e Outros Encargos do ISS	0,00	0,00	0,00
RECEITA DE TRANSFERÊNCIAS CONSTITUCIONAIS E LEGAIS (II)	162.927.798,93	179.220.578,82	193.477.664,15
Cota-Parte FPM	89.379.251,52	98.317.176,67	105.199.379,04
Cota-Parte ITR	79.200,44	87.120,48	95.832,53
Cota-Parte IPVA	20.894.773,08	22.984.250,39	24.593.147,92
Cota-Parte ICMS	51.788.823,89	56.967.706,28	62.664.476,91
Cota-Parte IPI-Exportação	785.750,00	864.325,00	924.827,75
Compensações Financeiras Provenientes de Impostos e Transferências Constitucionais	0,00	0,00	0,00
Desoneração ICMS (LC 87/96)	0,00	0,00	0,00
Outras	0,00	0,00	0,00
TOTAL DAS RECEITAS RESULTANTES DE IMPOSTOS E TRANSFERÊNCIAS CONSTITUCIONAIS E LEGAIS - (III) = (I) + (II)	249.981.852,06	274.935.037,28	298.813.068,43
DESPESAS COM AÇÕES E SERVIÇOS PÚBLICOS DE SAÚDE	PREVISÃO		
	LDO 2023	Projeção 2024	Projeção 2025
DESPESA COM AÇÕES DE SAÚDE	101.024.468,99	114.157.649,96	122.148.685,46
Despesas com Recursos Livres Fonte 1.303	77.492.166,14	87.566.147,74	93.695.778,08
Despesas com Recursos Vinculados (Federal, Estadual – Transferências e Convênios)	23.532.302,85	26.591.502,22	28.452.907,38
PERCENTUAL DA RECEITA DE IMPOSTOS E TRANSFERÊNCIAS CONSTITUCIONAIS E LEGAIS APLICADO EM ASPs (XI / III)*100 (mínimo de 15% conforme LC nº 141/2012 ou % da Lei Orgânica Municipal)	31,00	31,85	31,36

Nota: Betha Sistemas, Dados Processados em 12/08/2022 as 15:30

Memória de Cálculo

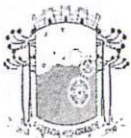
Receita apresentada para os Exercícios de 2022/2023/2024 é composta pelas Receitas Próprias e Transferências Constitucionais

Mínimo obrigatório exigido Emenda Constitucional 29/2000 é de 15% das Receitas Próprias e Transferência

Valor a ser aplicado com Saúde em 2023 é de R\$ 101.024.468,99, em 2024 é de R\$ 114.157.649,96 e em 2025 é de R\$ 122.148.685,46

Valor a ser aplicado com Saúde para cumprimento EC 29/2000

Previsão em 2023 é de R\$ 77.492.166,14, com aplicação de 31%, em 2024 é de R\$ 87.566.147,74 com aplicação de 31,85% e em 2025 é de R\$ 93.695.778,08 com aplicação de 31,36%.



MUNICÍPIO DE FAZENDA RIO GRANDE - PR
LEI DE DIRETRIZES ORÇAMENTÁRIAS - 2023

Página: 1 / 2
Data: 12/08/2022

DEMONSTRATIVO DAS RECEITAS E DESPESAS COM MANUTENÇÃO E DESENVOLVIMENTO DO ENSINO – MDE

RECEITAS RESULTANTES DE IMPOSTOS E TRANSFERÊNCIAS CONSTITUCIONAIS E LEGAIS	PREVISÃO		
	LDO 2023	Projeção 2024	Projeção 2025
RECEITA DE IMPOSTOS (I)	87.054.053,13	95.714.458,46	105.335.404,28
Receita Resultante do Imposto Predial e Territorial Urbano - IPTU	48.054.123,02	52.859.535,33	58.145.488,85
Receita Resultante do Imposto sobre Transmissão Inter Vivos – ITBI	16.982.182,07	18.635.400,28	20.548.440,30
Receita Resultante do Imposto sobre Serviços de Qualquer Natureza - ISS	22.017.748,04	24.219.522,85	26.641.475,13
Receita Resultante do Imposto do Imposto de Renda Retido Na Fonte- IRRF	25.204.490,35	28.985.163,90	31.883.680,29
RECEITA DE TRANSFERÊNCIAS CONSTITUCIONAIS E LEGAIS (II)	171.927.798,93	189.217.176,67	204.070.664,15
Cota-Parte FPM	89.379.251,52	98.317.176,67	105.199.379,04
Cota-Parte FPM 1% Julho e Dezembro	9.000.000,00	9.900.000,00	10.593.000,00
Cota-Parte ITR	79.200,44	87.120,48	95.832,53
Cota-Parte IPVA	20.894.773,08	22.984.250,39	24.593.147,92
Cota-Parte ICMS	51.788.823,89	56.967.706,28	62.664.476,91
Cota-Parte ITR	79.200,44	87.120,48	95.832,53
Cota-Parte IPI-Exportação	785.750,00	864.325,00	924.827,75
Compensações Financeiras Provenientes de Impostos e Transferências Constitucionais	0,00	0,00	0,00
Desoneração ICMS (LC 87/96)	0,00	0,00	0,00
Outras	0,00	0,00	0,00
TOTAL DAS RECEITAS RESULTANTES DE IMPOSTOS E TRANSFERÊNCIAS CONSTITUCIONAIS E LEGAIS - (III) = (I) + (II)	284.186.342,41	313.820.201,18	341.289.748,72
TOTAL DESTINADO AO FUNDEB – 20%	32.585.559,78	35.844.115,76	38.695.532,83
VALOR MÍNIMO A SER APLICADO EM EDUCAÇÃO ALÉM DO VALOR DESTINADO AO FUNDEB	38.461.025,71	42.610.934,53	46.626.904,35



MUNICÍPIO DE FAZENDA RIO GRANDE - PR
LEI DE DIRETRIZES ORÇAMENTÁRIAS - 2023

Página: 2 / 2
Data: 12/08/2022

DEMONSTRATIVO DAS RECEITAS E DESPESAS COM MANUTENÇÃO E DESENVOLVIMENTO DO ENSINO – MDE

DESPESAS COM AÇÕES E EDUCAÇÃO	PREVISÃO		
	LDO 2023	Projeção 2024	Projeção 2025
DESPESAS COM IMPOSTOS E TRANSFERÊNCIA Despesas fontes 1.000/1.103/1.104 base 25% Impostos e Transferências	45.821.079,05 45.821.079,05	49.535.994,60 49.535.994,60	53.003.514,57 53.003.514,57
DESPESAS COM DEMAIS RECURSOS Despesas com demais Transferências e Convênios	11.750.199,64 11.750.199,64	12.025.219,60 12.025.219,60	12.866.984,98 12.866.984,98
DESPESAS COM O FUNDEB Despesas com as Transferências FUNDEB 70% e 30%	115.599.556,51 115.599.556,51	128.906.418,31 128.906.418,31	139.771.423,33 139.771.423,33
DESPESAS COM O VAAT Despesas com a Complementação do FUNDEB 70% e 30%	5.000.000,00 5.000.000,00	5.621.258,81 5.621.258,81	6.045.500,00 6.045.500,00
TOTAL DAS DESPESAS COM EDUCAÇÃO	178.170.835,20	196.088.891,32	211.687.422,87
PERCENTUAL DA RECEITA DE IMPOSTOS E TRANSFERÊNCIAS CONSTITUCIONAIS E LEGAIS APLICADO EM EDUCAÇÃO Art. 212 Constituição Federal	25,50%	25,50%	25,50%

Nota: Beta sistemas, dados Processados em 12/08/2022 as 15:17

Memória de Cálculo

No cálculo da aplicação mínima de 25% (art. 212 CF) dos recursos livres e transferência é computado os seguintes percentuais

Valor destinado ao FUNDEB Fonte 1.101 e 1.102 - 20% das Transferências Constitucionais (FPM, ICMS, IPI Exportação, ITR, IPVA)

Valor destinado a Educação Fonte 1.103 - 25% das dos Impostos (IPTU, ITBI, ISS, IRRF, 1% do FPM, IOF, Compensação)

Valor destinado a Educação Fonte 1.104 - 5% das Transferências Constitucionais (FPM, ICMS, IPI Exportação, ITR, IPVA)

Valor destinado a VAAT Fonte 1.038 e 1039 - 100% (referente a complementação do FUNDEB)


Milton Mitsuo Misuguchi
CRC-PR 027574/0-6
Matrícula: 353318
Contador

Lei DE DIRETRIZES ORÇAMENTÁRIAS
ANEXO DE METAS FISCAIS

DEMONSTRATIVO APLICAÇÃO DO FUNDO DOS DIREITOS DA CRIANÇA E ADOLESCÊNCIA

2023

DESPESAS A SER EXECUTADA POR AÇÃO	2023	2024	2025
Serviços de Convivência e Fortalecimento de Vínculos	316.502,44	357.647,76	382.782,10
Benefício e Prestação Continuada na Escola	4.771,00	5.391,23	5.768,62
AEPETI – Ações Estratégicas do Programa de Erradicação Trab	5.718,11	6.461,46	6.913,77
Serviços de Proteção Social a Adolescente em Cumprimento Med	23.778,79	26.869,14	28.749,98
Serviços de Acolhimento para Crianças e Adolescentes	665.816,85	752.373,04	805.039,16
Subvenções Sociais - Crianças	135.787,50	153.439,88	164.180,67
Manutenção Folha Concelho Tutelar	525.208,94	593.486,10	635.030,13
Manutenção Concelho Tutelar	250.000,00	282.500,01	302.275,00
Programas a Cargo do FMDCA	31.750,00	35.877,50	38.388,93
Programas a Cargo do FMDCA – Convênios	53.250,00	60.172,50	64.384,58
Programa Criança Feliz	195.339,86	220.734,04	236.035,55
Programa Núcleo da Infância	15.474,68	18.486,39	18.710,44
TOTAL	2.207.923,49	2.513.439,05	2.688.258,93

Fonte: Sistema Planejamento - Betha Sistemas.Unidade Responsável: PREFEITURA MUNICIPAL DE FAZENDA RIO GRANDE. Emissão: 11/08/2022, às 15:42:37.

Nota(s) Explicativa(s):

Nota(s) Explicativa(s):

Os montantes descritos em 2023/204/2025 para o Programa a Cargo do FMDCA – Convênios, estes tem suas despesas realizada com recursos vinculados ao Fundo sendo a Fonte 1.880;

Os demais Programas tem suas despesas custeadas com recursos próprios do Município.


Milton Mitsuo Misuguchi
CRC-PR 02757470-6
Matrícula: 353318
Contador

ANEXO XV

Demonstrativo das Metas
Físicas e Fiscais por Ações,
Demonstrando a
Compatibilidade das Peças
Orçamentárias.



MUNICÍPIO DE FAZENDA RIO GRANDE - PR
LEI DE DIRETRIZES ORÇAMENTÁRIAS - 2023

Página: 1 / 30

Data: 21/12/2022

ANEXO IV - DEMONSTRATIVO DAS METAS FÍSICAS E FISCAIS POR AÇÕES

Programas e Ações por Meta Financeira e Meta Física	PPA 2022 - 2025	Despesas Orçamentárias		Saldo PPA	LDO 2023	LOA 2023	Saldo Atualizado PPA
		Liquidado até 2022	LOA 2022				
Entidade: CÂMARA MUNICIPAL DE FAZENDA RIO GRANDE	44.111.327,80	0,00	10.234.350,00	33.876.977,80	10.746.067,50	10.746.067,50	23.130.910,30
Órgão: 01.000 - PODER LEGISLATIVO	44.111.327,80	0,00	10.234.350,00	33.876.977,80	10.746.067,50	10.746.067,50	23.130.910,30
Unidade: 01.001 - CÂMARA MUNICIPAL	44.111.327,80	0,00	10.234.350,00	33.876.977,80	10.746.067,50	10.746.067,50	23.130.910,30
0056 - LEGISLATIVO MUNICIPAL							
1.001 - Construção, Ampl. e Reforma da Câmara							
Meta Financeira	2.278.027,80	0,00	421.050,00	1.856.977,80	946.067,50	946.067,50	910.910,30
Meta Física Obra Construída/Ampliada (Un)	1,00	0,00	0,00	1,00	0,00	0,00	1,00
2.001 - Manutenção da Câmara de Vereadores							
Meta Financeira	35.731.300,00	0,00	8.101.300,00	27.630.000,00	8.400.000,00	8.400.000,00	19.230.000,00
Meta Física Apoio Administrativo (Un)	48,00	0,00	0,00	48,00	0,00	0,00	48,00
2.126 - Atividades do Legislativo							
Meta Financeira	5.202.000,00	0,00	1.512.000,00	3.690.000,00	1.200.000,00	1.200.000,00	2.490.000,00
Meta Física Pessoas Atendidas (Un)	48,00	0,00	0,00	48,00	0,00	0,00	48,00
2.151 - Procuradoria Legislativa da Mulher							
Meta Financeira	900.000,00	0,00	200.000,00	700.000,00	200.000,00	200.000,00	500.000,00
Meta Física Pessoas Atendidas (Un)	48,00	0,00	0,00	48,00	0,00	0,00	48,00
Entidade: INSTITUTO DE PREVIDÊNCIA MUNIC. DE	186.289.332,28	9.668.612,02	37.933.100,00	138.687.620,26	63.711.094,28	63.711.094,28	74.976.525,98
Órgão: 13.000 - INSTITUTO DE PREVIDÊNCIA MUNIC.	186.289.332,28	9.668.612,02	37.933.100,00	138.687.620,26	63.711.094,28	63.711.094,28	74.976.525,98
Unidade: 13.001 - FAZPREV	186.289.332,28	9.668.612,02	37.933.100,00	138.687.620,26	63.711.094,28	63.711.094,28	74.976.525,98
0013 - PREVIDÊNCIA MUNICIPAL							
1.005 - Construção da Sede do Fazprev							
Meta Financeira	20.000,00	0,00	5.000,00	15.000,00	5.000,00	5.000,00	10.000,00
Meta Física Obra Construída/Ampliada (Un)	1,00	0,00	0,00	1,00	0,00	0,00	1,00
2.045 - Manutenção das Atividades do Fazprev							
Meta Financeira	5.240.354,00	1.387.427,75	991.526,00	2.861.400,25	2.102.400,00	2.102.400,00	759.000,25
Meta Física Servidores Atendidos (Un)	48,00	0,00	0,00	48,00	0,00	0,00	48,00



MUNICÍPIO DE FAZENDA RIO GRANDE - PR
LEI DE DIRETRIZES ORÇAMENTÁRIAS - 2023

Página: 2 / 30
Data: 21/12/2022

ANEXO IV - DEMONSTRATIVO DAS METAS FÍSICAS E FISCAIS POR AÇÕES

Programas e Ações por Meta Financeira e Meta Física	PPA 2022 - 2025	Despesas Orçamentárias		Saldo PPA	LDO 2023	LOA 2023	Saldo Atualizado PPA
		Liquidado até 2022	LOA 2022				
2.046 - Manutenção da Folha de Pagamento - Benefícios							
Meta Financeira	39.431.171,25	8.281.184,27	7.760.000,00	23.389.986,98	12.522.400,00	12.522.400,00	10.867.586,98
Meta Física Servidores Atendidos (Un)	48,00	0,00	0,00	48,00	0,00	0,00	48,00
2.047 - Reserva de Contingência do Fazprev							
Meta Financeira	141.597.807,03	0,00	0,00	141.597.807,03	49.081.294,28	49.081.294,28	92.516.512,75
Meta Física Apoio Administrativo (Un)	48,00	0,00	0,00	48,00	0,00	12,00	36,00
Órgão: 99.000 - RESERVA DE CONTINGÊNCIA	0,00	0,00	29.176.574,00	-29.176.574,00	0,00	0,00	-29.176.574,00
Unidade: 99.001 - RESERVA DE CONTINGÊNCIA	0,00	0,00	29.176.574,00	-29.176.574,00	0,00	0,00	-29.176.574,00
0013 - PREVIDÊNCIA MUNICIPAL							
2.047 - Reserva de Contingência do Fazprev							
Meta Financeira	0,00	0,00	29.176.574,00	-29.176.574,00	0,00	0,00	-29.176.574,00
Meta Física	0,00	0,00	0,00	0,00	0,00	0,00	0,00
Entidade: PREFEITURA MUNICIPAL DE FAZENDA RIO	1.708.798.026,51	0,00	386.992.195,00	1.321.805.831,51	568.885.248,75	568.084.248,75	753.721.582,76
Órgão: 02.000 - SECRETARIA MUNICIPAL DE	53.322.076,20	0,00	9.536.112,52	43.785.963,68	15.691.825,00	15.691.825,00	28.094.138,68
Unidade: 02.001 - SM DE ADMINISTRAÇÃO	53.322.076,20	0,00	9.536.112,52	43.785.963,68	15.691.825,00	15.691.825,00	28.094.138,68
0040 - GESTÃO ADMINISTRATIVA							
2.002 - Manutenção da Folha de Pagamento da SM de							
Meta Financeira	36.330.853,52	0,00	7.612.967,52	28.717.886,00	9.763.000,00	9.763.000,00	18.954.886,00
Meta Física Servidores Atendidos (Un)	48,00	0,00	0,00	48,00	0,00	0,00	48,00
2.003 - Manutenção das Atividades da SM de							
Meta Financeira	7.335.866,24	0,00	206.645,00	7.129.221,24	2.870.500,00	2.870.500,00	4.258.721,24
Meta Física Contribuintes Atendidos (Un)	48,00	0,00	0,00	48,00	0,00	0,00	48,00
2.140 - Manutenção Escola administração Pública							
Meta Financeira	146.544,25	0,00	34.000,00	112.544,25	35.700,00	35.700,00	76.844,25
Meta Física Pessoas Atendidas (Un)	48,00	0,00	0,00	48,00	0,00	0,00	48,00



MUNICÍPIO DE FAZENDA RIO GRANDE - PR
LEI DE DIRETRIZES ORÇAMENTÁRIAS - 2023

Página: 3 / 30
Data: 21/12/2022

ANEXO IV - DEMONSTRATIVO DAS METAS FÍSICAS E FISCAIS POR AÇÕES

Programas e Ações por Meta Financeira e Meta Física	PPA 2022 - 2025	Despesas Orçamentárias		Saldo PPA	LDO 2023	LOA 2023	Saldo Atualizado PPA
		Liquidado até 2022	LOA 2022				
2.141 - Manutenção do Paço Municipal							
Meta Financeira	1.617.072,19	0,00	377.500,00	1.239.572,19	386.375,00	386.375,00	853.197,19
Meta Física Contribuintes Atendidos (Un)	48,00	0,00	0,00	48,00	0,00	0,00	48,00
2.219 - Manutenção da Folha de Pagamento - Reserva							
Meta Financeira	1.400.000,00	0,00	100.000,00	1.300.000,00	200.000,00	200.000,00	1.100.000,00
Meta Física Servidores Atendidos (Un)	48,00	0,00	0,00	48,00	0,00	0,00	48,00
0048 - FAZENDA MAIS DESENVOLVIMENTO							
2.191 - Manutenção das Atividades de Tecnologia e							
Meta Financeira	6.491.740,00	0,00	1.205.000,00	5.286.740,00	2.436.250,00	2.436.250,00	2.850.490,00
Meta Física Pessoas Atendidas (Un)	48,00	0,00	0,00	48,00	0,00	0,00	48,00
Órgão: 03.000 - SECRETARIA MUNICIPAL DE SAÚDE	6.030.089,26	0,00	1.421.713,00	4.608.376,26	1.428.841,01	1.428.841,01	3.179.535,25
Unidade: 03.001 - SM DE SAÚDE	6.030.089,26	0,00	1.421.713,00	4.608.376,26	1.428.841,01	1.428.841,01	3.179.535,25
0041 - FAZENDA MAIS SAÚDE							
2.008 - Manutenção da Folha de Pagamento da SM de							
Meta Financeira	5.297.368,01	0,00	1.251.713,00	4.045.655,01	1.250.341,01	1.250.341,01	2.795.314,00
Meta Física Servidores Atendidos (Un)	48,00	0,00	0,00	48,00	0,00	0,00	48,00
2.009 - Manutenção das Atividades da SM de saúde							
Meta Financeira	732.721,25	0,00	170.000,00	562.721,25	178.500,00	178.500,00	384.221,25
Meta Física Pessoas Atendidas (Un)	48,00	0,00	0,00	48,00	0,00	0,00	48,00
Órgão: 04.000 - SECRETARIA MUNICIPAL DE EDUCAÇÃO	15.989.283,00	0,00	2.264.000,00	13.725.283,00	8.589.700,00	8.589.700,00	5.135.583,00
Unidade: 04.001 - SM DE EDUCAÇÃO	15.989.283,00	0,00	2.264.000,00	13.725.283,00	8.589.700,00	8.589.700,00	5.135.583,00
0043 - FAZENDA MAIS EDUCAÇÃO							
2.013 - Manutenção da Folha de Pagamento da SM de							
Meta Financeira	9.139.829,00	0,00	1.200.000,00	7.939.829,00	5.260.000,00	5.260.000,00	2.679.829,00
Meta Física Servidores Atendidos (Un)	48,00	0,00	0,00	48,00	0,00	0,00	48,00



MUNICÍPIO DE FAZENDA RIO GRANDE - PR
LEI DE DIRETRIZES ORÇAMENTÁRIAS - 2023
ANEXO IV - DEMONSTRATIVO DAS METAS FÍSICAS E FISCAIS POR AÇÕES

Página: 4 / 30

Data: 21/12/2022

Programas e Ações por Meta Financeira e Meta Física	PPA 2022 - 2025	Despesas Orçamentárias		Saldo PPA	LDO 2023	LOA 2023	Saldo Atualizado PPA
		Liquidado até 2022	LOA 2022				
2.014 - Manutenção das Atividades da SM de Educação							
Meta Financeira	6.849.454,00	0,00	1.064.000,00	5.785.454,00	3.329.700,00	3.329.700,00	2.455.754,00
Meta Física	Apoio Administrativo (Un) 48,00	0,00	0,00	48,00	0,00	0,00	48,00
Órgão: 05.000 - PROCURADORIA GERAL DO MUNICÍPIO	14.107.896,06	0,00	2.927.500,00	11.180.396,06	4.649.000,00	4.649.000,00	6.531.396,06
Unidade: 05.001 - PROCURADORIA GERAL DO MUNICÍPIO	14.107.896,06	0,00	2.927.500,00	11.180.396,06	4.649.000,00	4.649.000,00	6.531.396,06
0058 - FAZENDA MAIS EFICIÊNCIA E RECUPERAÇÃO FISCAL							
2.025 - Manutenção da Folha de Pagamento da SM de							
Meta Financeira	13.386.935,00	0,00	2.800.000,00	10.586.935,00	4.334.000,00	4.334.000,00	6.252.935,00
Meta Física	Apoio Administrativo (Un) 48,00	0,00	0,00	48,00	0,00	0,00	48,00
2.124 - Manutenção das Atividades da PGM							
Meta Financeira	720.961,06	0,00	127.500,00	593.461,06	315.000,00	315.000,00	278.461,06
Meta Física	Apoio Administrativo (Un) 48,00	0,00	0,00	48,00	0,00	0,00	48,00
Órgão: 06.000 - SECRETARIA MUNICIPAL DE GOVERNO	8.130.191,66	0,00	1.919.000,00	6.211.191,66	1.876.450,00	1.876.450,00	4.334.741,66
Unidade: 06.001 - SM DE GOVERNO	8.130.191,66	0,00	1.919.000,00	6.211.191,66	1.876.450,00	1.876.450,00	4.334.741,66
0045 - FAZENDA MAIS GOVERNANÇA							
2.026 - Manutenção da Folha de Pagamento da SM de							
Meta Financeira	6.417.287,00	0,00	1.500.000,00	4.917.287,00	1.567.500,00	1.567.500,00	3.349.787,00
Meta Física	Servidores Atendidos (Un) 48,00	0,00	0,00	48,00	0,00	0,00	48,00
2.027 - Manutenção das Atividades da SM de Governo							
Meta Financeira	1.712.904,66	0,00	419.000,00	1.293.904,66	308.950,00	308.950,00	984.954,66
Meta Física	Apoio Administrativo (Un) 48,00	0,00	0,00	48,00	0,00	0,00	48,00
Órgão: 07.000 - SECRETARIA MUNICIPAL DE	12.310.448,17	0,00	3.538.584,00	8.771.864,17	3.602.000,00	3.602.000,00	5.169.864,17
Unidade: 07.001 - SM DE DESENVOLVIMENTO ECONÔMICO	12.310.448,17	0,00	3.538.584,00	8.771.864,17	3.602.000,00	3.602.000,00	5.169.864,17
0047 - FAZENDA MAIS ESPORTE							
1.077 - CONVÊNIO Nº 882/2022							
Meta Financeira	0,00	0,00	0,00	0,00	1.500,00	1.500,00	-1.500,00
Meta Física	() 0,00	0,00	0,00	0,00	0,00	1,00	-1,00



MUNICÍPIO DE FAZENDA RIO GRANDE - PR
LEI DE DIRETRIZES ORÇAMENTÁRIAS - 2023

Página: 5 / 30
Data: 21/12/2022

ANEXO IV - DEMONSTRATIVO DAS METAS FÍSICAS E FISCAIS POR AÇÕES

Programas e Ações por Meta Financeira e Meta Física	PPA 2022 - 2025	Despesas Orçamentárias		Saldo PPA	LDO 2023	LOA 2023	Saldo Atualizado PPA
		Liquidado até 2022	LOA 2022				
2.222 - Manutenção das Atividades do Departamento de							
Meta Financeira	1.500,00	0,00	0,00	1.500,00	0,00	0,00	1.500,00
Meta Física	() 0,00	0,00	0,00	0,00	0,00	0,00	0,00
0048 - FAZENDA MAIS DESENVOLVIMENTO							
1.056 - Infraestrutura Turística							
Meta Financeira	4.188.515,17	0,00	2.008.500,00	2.180.015,17	508.500,00	508.500,00	1.671.515,17
Meta Física	Pessoas Atendidas (Un) 48,00	0,00	0,00	48,00	0,00	0,00	48,00
2.029 - Manutenção da Folha de Pagamento da SM de							
Meta Financeira	6.019.056,00	0,00	1.277.084,00	4.741.972,00	1.890.000,00	1.890.000,00	2.851.972,00
Meta Física	Servidores Atendidos (Un) 48,00	0,00	0,00	48,00	0,00	0,00	48,00
2.030 - Manutenção das Atividades da SM de							
Meta Financeira	1.012.821,69	0,00	110.500,00	902.321,69	552.000,00	552.000,00	350.321,69
Meta Física	Apoio Administrativo (Un) 48,00	0,00	0,00	48,00	0,00	0,00	48,00
2.210 - Manutenção das Atividades de Incentivo ao							
Meta Financeira	738.555,31	0,00	142.500,00	596.055,31	300.000,00	300.000,00	296.055,31
Meta Física	Pessoas Atendidas (Un) 48,00	0,00	0,00	48,00	0,00	0,00	48,00
0057 - FAZENDA MAIS MEIO AMBIENTE							
2.222 - Manutenção das Atividades do Departamento de							
Meta Financeira	300.000,00	0,00	0,00	300.000,00	300.000,00	300.000,00	0,00
Meta Física	() 0,00	0,00	0,00	0,00	0,00	12,00	-12,00
2.223 - Manutenção de Programas de Apoio ao Agricultor							
Meta Financeira	50.000,00	0,00	0,00	50.000,00	50.000,00	50.000,00	0,00
Meta Física	() 0,00	0,00	0,00	0,00	0,00	12,00	-12,00
Órgão: 08.000 - SECRETARIA MUNICIPAL DE OBRAS	229.680.028,00	0,00	58.199.753,00	171.480.275,00	145.024.050,65	145.024.050,65	26.456.224,35
Unidade: 08.001 - SM DE OBRAS	229.680.028,00	0,00	58.199.753,00	171.480.275,00	145.024.050,65	145.024.050,65	26.456.224,35
0042 - FAZENDA MAIS OBRAS							



MUNICÍPIO DE FAZENDA RIO GRANDE - PR
LEI DE DIRETRIZES ORÇAMENTÁRIAS - 2023

Página: 6 / 30

Data: 21/12/2022

ANEXO IV - DEMONSTRATIVO DAS METAS FÍSICAS E FISCAIS POR AÇÕES

Programas e Ações por Meta Financeira e Meta Física	PPA 2022 - 2025	Despesas Orçamentárias		Saldo PPA	LDO 2023	LOA 2023	Saldo Atualizado PPA
		Liquidado até 2022	LOA 2022				
1.003 - Pavimentação de Vias Urbanas							
Meta Financeira	47.812.597,50	0,00	3.910.000,00	43.902.597,50	33.938.160,00	33.938.160,00	9.964.437,50
Meta Física Recapeamento de Vias (Un)	1,00	0,00	0,00	1,00	0,00	0,00	1,00
1.050 - Modernização e Ampliação do Sistema de							
Meta Financeira	0,00	0,00	7.500.000,00	-7.500.000,00	0,00	0,00	-7.500.000,00
Meta Física	0,00	0,00	0,00	0,00	0,00	0,00	0,00
1.057 - Pavimentação de Estradas Vicinais							
Meta Financeira	17.800.000,00	0,00	4.200.000,00	13.600.000,00	11.200.000,00	11.200.000,00	2.400.000,00
Meta Física Recapeamento de Vias (Un)	1,00	0,00	0,00	1,00	0,00	0,00	1,00
1.061 - Implantação e Expansão de Ciclovias, Ciclo faixas							
Meta Financeira	2.850.000,00	0,00	712.500,00	2.137.500,00	933.461,50	933.461,50	1.204.038,50
Meta Física Obra Construída/Ampliada (Un)	1,00	0,00	0,00	1,00	0,00	0,00	1,00
1.062 - Implantação e Expansão de Calçadas							
Meta Financeira	5.180.000,00	0,00	1.370.000,00	3.810.000,00	2.574.807,62	2.574.807,62	1.235.192,38
Meta Física Obra Construída/Ampliada (Un)	1,00	0,00	0,00	1,00	0,00	0,00	1,00
1.064 - Construção de Ponte Intermunicipal							
Meta Financeira	15.000.000,00	0,00	15.000.000,00	0,00	0,00	0,00	0,00
Meta Física Obra Construída/Ampliada (Un)	1,00	0,00	0,00	1,00	0,00	0,00	1,00
1.065 - Construção de Trincheiras							
Meta Financeira	100.000.000,00	0,00	20.000.000,00	80.000.000,00	80.000.000,00	80.000.000,00	0,00
Meta Física Obra Construída/Ampliada (Un)	1,00	0,00	0,00	1,00	0,00	0,00	1,00
1.073 - CONVÊNIO Nº 734/2022							
Meta Financeira	1.500,00	0,00	0,00	1.500,00	1.500,00	1.500,00	0,00
Meta Física ()	0,00	0,00	0,00	0,00	0,00	1,00	-1,00
1.090 - Revitalização da Praça Canários - Ins. Imo.							
Meta Financeira	0,00	0,00	0,00	0,00	200.961,53	200.961,53	-200.961,53
Meta Física ()	0,00	0,00	0,00	0,00	0,00	0,00	0,00



MUNICÍPIO DE FAZENDA RIO GRANDE - PR
LEI DE DIRETRIZES ORÇAMENTÁRIAS - 2023

Página: 7 / 30

Data: 21/12/2022

ANEXO IV - DEMONSTRATIVO DAS METAS FÍSICAS E FISCAIS POR AÇÕES

Programas e Ações por Meta Financeira e Meta Física	PPA 2022 - 2025	Despesas Orçamentárias		Saldo PPA	LDO 2023	LOA 2023	Saldo Atualizado PPA
		Liquidado até 2022	LOA 2022				
2.033 - Manutenção da Folha de Pagamento da SM de							
Meta Financeira	14.360.600,00	0,00	3.006.503,00	11.354.097,00	4.640.000,00	4.640.000,00	6.714.097,00
Meta Física Servidores Atendidos (Un)	48,00	0,00	0,00	48,00	0,00	0,00	48,00
2.034 - Manutenção das Atividades da SM de Obras							
Meta Financeira	6.522.893,00	0,00	1.100.750,00	5.422.143,00	3.160.760,00	3.160.760,00	2.261.383,00
Meta Física Pessoas Atendidas (Un)	48,00	0,00	0,00	48,00	0,00	0,00	48,00
2.035 - Manutenção da Malha Viária							
Meta Financeira	4.600.000,00	0,00	700.000,00	3.900.000,00	2.500.000,00	2.500.000,00	1.400.000,00
Meta Física Recapeamento de Vias (Un)	48,00	0,00	0,00	48,00	0,00	0,00	48,00
2.036 - Manutenção do sistema Micro e Macro Drenagem							
Meta Financeira	6.564.400,00	0,00	400.000,00	6.164.400,00	5.364.400,00	5.364.400,00	800.000,00
Meta Física Pessoas Atendidas (Out)	48,00	0,00	0,00	48,00	0,00	0,00	48,00
2.211 - Manutenção das Estradas Vicinais							
Meta Financeira	1.488.037,50	0,00	300.000,00	1.188.037,50	510.000,00	510.000,00	678.037,50
Meta Física Restauração de Estradas Vicinais (Un)	1,00	0,00	0,00	1,00	0,00	0,00	1,00
0048 - FAZENDA MAIS DESENVOLVIMENTO							
1.050 - Modernização e Ampliação do Sistema de							
Meta Financeira	7.500.000,00	0,00	0,00	7.500.000,00	0,00	0,00	7.500.000,00
Meta Física Obra Construída/Ampliada (Un)	1,00	0,00	0,00	1,00	0,00	0,00	1,00
Órgão: 09.000 - SECRETARIA MUNICIPAL DE URBANISMO	16.652.641,28	0,00	3.721.500,00	12.931.141,28	4.694.301,97	4.694.301,97	8.236.839,31
Unidade: 09.001 - SM DE URBANISMO	16.652.641,28	0,00	3.721.500,00	12.931.141,28	4.694.301,97	4.694.301,97	8.236.839,31
0042 - FAZENDA MAIS OBRAS							
2.037 - Manutenção da Folha de Pagamento da SM de							
Meta Financeira	12.584.752,97	0,00	0,00	12.584.752,97	3.693.476,97	3.693.476,97	8.891.276,00
Meta Física Servidores Atendidos (Un)	48,00	0,00	0,00	48,00	0,00	12,00	36,00
2.038 - Manutenção das Atividades da SM de Urbanismo							
Meta Financeira	4.067.888,31	0,00	971.500,00	3.096.388,31	1.000.825,00	1.000.825,00	2.095.563,31
Meta Física Pessoas Atendidas (Un)	48,00	0,00	0,00	48,00	0,00	0,00	48,00



MUNICÍPIO DE FAZENDA RIO GRANDE - PR
LEI DE DIRETRIZES ORÇAMENTÁRIAS - 2023

Página: 8 / 30
Data: 21/12/2022

ANEXO IV - DEMONSTRATIVO DAS METAS FÍSICAS E FISCAIS POR AÇÕES

Programas e Ações por Meta Financeira e Meta Física	PPA 2022 - 2025	Despesas Orçamentárias		Saldo PPA	LDO 2023	LOA 2023	Saldo Atualizado PPA
		Liquidado até 2022	LOA 2022				
0048 - FAZENDA MAIS DESENVOLVIMENTO							
2.037 - Manutenção da Folha de Pagamento da SM de							
Meta Financeira	0,00	0,00	2.750.000,00	-2.750.000,00	0,00	0,00	-2.750.000,00
Meta Física	0,00	0,00	0,00	0,00	0,00	0,00	0,00
Órgão: 10.000 - SECRETARIA MUNICIPAL DE	2.452.902,99	0,00	368.946,00	2.083.956,99	1.197.500,99	1.197.500,99	886.456,00
Unidade: 10.001 - SM DE ASSISTÊNCIA SOCIAL	2.452.902,99	0,00	368.946,00	2.083.956,99	1.197.500,99	1.197.500,99	886.456,00
0049 - FAZENDA MAIS ASSISTÊNCIA SOCIAL							
2.042 - Manutenção da Folha de Pagamento da SM de							
Meta Financeira	2.452.902,99	0,00	368.946,00	2.083.956,99	1.197.500,99	1.197.500,99	886.456,00
Meta Física	Servidores Atendidos (Un) 48,00	0,00	0,00	48,00	0,00	0,00	48,00
Órgão: 11.000 - FUNREBOM	716.474,00	0,00	165.000,00	551.474,00	174.075,00	174.075,00	377.399,00
Unidade: 11.001 - FUNREBOM	716.474,00	0,00	165.000,00	551.474,00	174.075,00	174.075,00	377.399,00
0044 - FAZENDA MAIS SEGURANÇA							
2.044 - Manutenção de FUNREBOM							
Meta Financeira	716.474,00	0,00	165.000,00	551.474,00	174.075,00	174.075,00	377.399,00
Meta Física	Apoio Administrativo (Un) 48,00	0,00	0,00	48,00	0,00	0,00	48,00
Órgão: 14.000 - SECRETARIA MUNICIPAL DE FINANÇAS	67.810.417,92	0,00	14.537.113,25	53.273.304,67	17.755.783,96	17.755.783,96	35.517.520,71
Unidade: 14.001 - SM DE FINANÇAS	10.287.118,00	0,00	1.646.730,00	8.640.388,00	4.219.500,00	4.219.500,00	4.420.888,00
0040 - GESTÃO ADMINISTRATIVA							
2.048 - Manutenção da Folha de Pagamento da SM de							
Meta Financeira	8.540.168,00	0,00	1.527.730,00	7.012.438,00	3.194.000,00	3.194.000,00	3.818.438,00
Meta Física	Servidores Atendidos (Un) 48,00	0,00	0,00	48,00	0,00	0,00	48,00
2.049 - Manutenção das Atividades da SM de							
Meta Financeira	1.746.950,00	0,00	119.000,00	1.627.950,00	1.025.500,00	1.025.500,00	602.450,00
Meta Física	Pessoas Atendidas (Un) 48,00	0,00	0,00	48,00	0,00	0,00	48,00
Unidade: 14.002 - ENCARGOS ESPECIAIS	57.523.299,92	0,00	12.890.383,25	44.632.916,67	13.536.283,96	13.536.283,96	31.096.632,71
0040 - GESTÃO ADMINISTRATIVA							



MUNICÍPIO DE FAZENDA RIO GRANDE - PR
LEI DE DIRETRIZES ORÇAMENTÁRIAS - 2023

Página: 9 / 30

Data: 21/12/2022

ANEXO IV - DEMONSTRATIVO DAS METAS FÍSICAS E FISCAIS POR AÇÕES

Programas e Ações por Meta Financeira e Meta Física	PPA 2022 - 2025	Despesas Orçamentárias		Saldo PPA	LDO 2023	LOA 2023	Saldo Atualizado PPA
		Liquidado até 2022	LOA 2022				
2.004 - Parcelamento Pasep							
Meta Financeira	1.580.000,00	0,00	380.000,00	1.200.000,00	440.000,00	440.000,00	760.000,00
Meta Física Apoio Administrativo (Un)	48,00	0,00	0,00	48,00	0,00	0,00	48,00
2.005 - Amortização e encargos da dívida Contratada							
Meta Financeira	29.243.141,63	0,00	7.000.383,25	22.242.758,38	6.336.283,96	6.336.283,96	15.906.474,42
Meta Física Apoio Administrativo (Un)	48,00	0,00	0,00	48,00	0,00	0,00	48,00
2.007 - Precatório e sentenças Judiciais							
Meta Financeira	15.100.158,29	0,00	3.010.000,00	12.090.158,29	3.660.000,00	3.660.000,00	8.430.158,29
Meta Física Apoio Administrativo (Un)	48,00	0,00	0,00	48,00	0,00	0,00	48,00
2.192 - Recolhimento PASEP							
Meta Financeira	11.600.000,00	0,00	2.500.000,00	9.100.000,00	3.100.000,00	3.100.000,00	6.000.000,00
Meta Física Parcela (Un)	48,00	0,00	0,00	48,00	0,00	0,00	48,00
Órgão: 15.000 - FUNDO MUNICIPAL DE SAÚDE	364.033.253,40	0,00	80.658.369,00	283.374.884,40	105.970.450,08	105.170.450,08	178.204.434,32
Unidade: 15.001 - BLOCO GESTÃO ADMINISTRATIVA	43.453.958,98	0,00	9.814.788,54	33.639.170,44	11.793.660,06	11.793.660,06	21.845.510,38
0041 - FAZENDA MAIS SAÚDE							
2.010 - Programa do Conselho Municipal da Saúde							
Meta Financeira	256.452,44	0,00	59.500,00	196.952,44	62.475,00	62.475,00	134.477,44
Meta Física Pessoas Atendidas (Un)	48,00	0,00	0,00	48,00	0,00	0,00	48,00
2.050 - Manutenção da Folha de Pagamento - Bloco							
Meta Financeira	13.484.392,00	0,00	3.044.369,00	10.440.023,00	3.641.365,00	3.641.365,00	6.798.658,00
Meta Física Servidores Atendidos (Un)	48,00	0,00	0,00	48,00	0,00	0,00	48,00
2.051 - Manutenção das Atividades - Bloco de Gestão							
Meta Financeira	12.127.804,54	0,00	2.630.919,54	9.496.885,00	2.892.113,77	2.892.113,77	6.604.771,23
Meta Física Pessoas Atendidas (Un)	48,00	0,00	0,00	48,00	0,00	0,00	48,00
2.150 - Consórcios Públicos							
Meta Financeira	17.585.310,00	0,00	4.080.000,00	13.505.310,00	5.197.706,29	5.197.706,29	8.307.603,71
Meta Física Pessoas Atendidas (Un)	48,00	0,00	0,00	48,00	0,00	0,00	48,00



MUNICÍPIO DE FAZENDA RIO GRANDE - PR
LEI DE DIRETRIZES ORÇAMENTÁRIAS - 2023
ANEXO IV - DEMONSTRATIVO DAS METAS FÍSICAS E FISCAIS POR AÇÕES

Programas e Ações por Meta Financeira e Meta Física	PPA 2022 - 2025	Despesas Orçamentárias		Saldo PPA	LDO 2023	LOA 2023	Saldo Atualizado PPA
		Liquidado até 2022	LOA 2022				
Unidade: 15.002 - BLOCO DE ATENÇÃO BÁSICA	135.052.422,85	0,00	29.223.697,46	105.828.725,39	40.558.541,51	39.758.541,51	66.070.183,88
0041 - FAZENDA MAIS SAÚDE							
1.080 - Ampliação UBS - Galha Azul							
Meta Financeira	0,00	0,00	0,00	0,00	271.000,00	271.000,00	-271.000,00
Meta Física ()	0,00	0,00	0,00	0,00	0,00	0,00	0,00
1.081 - Programa Ambulatorial de Feridas e Curativos							
Meta Financeira	0,00	0,00	0,00	0,00	900.000,00	900.000,00	-900.000,00
Meta Física ()	0,00	0,00	0,00	0,00	0,00	0,00	0,00
1.082 - Aquisição de Ônibus para transformar em							
Meta Financeira	0,00	0,00	0,00	0,00	756.000,00	756.000,00	-756.000,00
Meta Física ()	0,00	0,00	0,00	0,00	0,00	0,00	0,00
1.086 - Desenvolver Grupo de Exercícios Terapêuticos							
Meta Financeira	0,00	0,00	0,00	0,00	125.000,00	125.000,00	-125.000,00
Meta Física ()	0,00	0,00	0,00	0,00	0,00	0,00	0,00
1.087 - Aquisição de Enxoval e Uniforme Para as Equipes							
Meta Financeira	0,00	0,00	0,00	0,00	95.000,00	95.000,00	-95.000,00
Meta Física ()	0,00	0,00	0,00	0,00	0,00	0,00	0,00
1.088 - Aquisição de Van Para Transporte de Pacientes da							
Meta Financeira	0,00	0,00	0,00	0,00	350.000,00	350.000,00	-350.000,00
Meta Física ()	0,00	0,00	0,00	0,00	0,00	0,00	0,00
1.091 - Aquisição dos Equipamentos: (Teste Ergométrico,							
Meta Financeira	0,00	0,00	0,00	0,00	220.961,56	220.961,56	-220.961,56
Meta Física ()	0,00	0,00	0,00	0,00	0,00	0,00	0,00
2.053 - Manutenção da Folha de Pagamento - Bloco							
Meta Financeira	92.404.461,88	0,00	19.719.672,00	72.684.789,88	27.979.789,48	27.979.789,48	44.705.000,40
Meta Física Servidores Atendidos (Un)	48,00	0,00	0,00	48,00	0,00	0,00	48,00



MUNICIPIO DE FAZENDA RIO GRANDE - PR
LEI DE DIRETRIZES ORÇAMENTÁRIAS - 2023
ANEXO IV - DEMONSTRATIVO DAS METAS FÍSICAS E FISCAIS POR AÇÕES

Página: 11 / 30

Data: 21/12/2022

Programas e Ações por Meta Financeira e Meta Física	PPA 2022 - 2025	Despesas Orçamentárias		Saldo PPA	LDO 2023	LOA 2023	Saldo Atualizado PPA
		Liquidado até 2022	LOA 2022				
2.054 - Manutenção das Atividades - Bloco de Gestão							
Meta Financeira	42.647.960,97	0,00	9.504.025,46	33.143.935,51	9.860.790,47	9.060.790,47	24.083.145,04
Meta Física							
Pessoas Atendidas (Un)	48,00	0,00	0,00	48,00	0,00	0,00	48,00
Unidade: 15.003 - BLOCO DA VIGILÂNCIA EM SAÚDE	9.321.688,67	0,00	1.717.961,00	7.603.727,67	3.540.901,36	3.540.901,36	4.062.826,31
0041 - FAZENDA MAIS SAÚDE							
2.055 - Manutenção da Folha de Pagamento - Bloco de							
Meta Financeira	6.679.665,11	0,00	1.107.961,00	5.571.704,11	2.895.154,05	2.895.154,05	2.676.550,06
Meta Física							
Servidores Atendidos (Un)	48,00	0,00	0,00	48,00	0,00	0,00	48,00
2.056 - Manutenção das Atividades - Bloco de Vigilância							
Meta Financeira	2.642.023,56	0,00	610.000,00	2.032.023,56	645.747,31	645.747,31	1.386.276,25
Meta Física							
Pessoas Atendidas (Un)	48,00	0,00	0,00	48,00	0,00	0,00	48,00
Unidade: 15.004 - BLOCO ASSISTÊNCIA FARMACEUTICA	16.964.970,28	0,00	3.843.914,00	13.121.056,28	5.765.269,30	5.765.269,30	7.355.786,98
0041 - FAZENDA MAIS SAÚDE							
1.089 - Aquisição de Medicamentos							
Meta Financeira	0,00	0,00	0,00	0,00	310.961,53	310.961,53	-310.961,53
Meta Física							
()	0,00	0,00	0,00	0,00	0,00	0,00	0,00
2.057 - Manutenção da Folha de Pagamento - Bloco de							
Meta Financeira	6.837.757,77	0,00	1.443.914,00	5.393.843,77	2.169.307,77	2.169.307,77	3.224.536,00
Meta Física							
Servidores Atendidos (Un)	48,00	0,00	0,00	48,00	0,00	0,00	48,00
2.058 - Manutenção das Atividades - Bloco de Assistência							
Meta Financeira	10.127.212,51	0,00	2.400.000,00	7.727.212,51	3.285.000,00	3.285.000,00	4.442.212,51
Meta Física							
Pessoas Atendidas (Un)	48,00	0,00	0,00	48,00	0,00	0,00	48,00
Unidade: 15.005 - BLOCO DA MÉDIA E ALTA	159.240.212,62	0,00	36.058.008,00	123.182.204,62	44.312.077,85	44.312.077,85	78.870.126,77
0041 - FAZENDA MAIS SAÚDE							
1.058 - Ampliação e Reforma da UPA							
Meta Financeira	2.000.000,00	0,00	1.000.000,00	1.000.000,00	1.000.000,00	1.000.000,00	0,00
Meta Física							
Obra Construída/Ampliada (Un)	1,00	0,00	0,00	1,00	0,00	0,00	1,00



MUNICÍPIO DE FAZENDA RIO GRANDE - PR
LEI DE DIRETRIZES ORÇAMENTÁRIAS - 2023

Página: 12 / 30

Data: 21/12/2022

ANEXO IV - DEMONSTRATIVO DAS METAS FÍSICAS E FISCAIS POR AÇÕES

Programas e Ações por Meta Financeira e Meta Física	PPA 2022 - 2025	Despesas Orçamentárias		Saldo PPA	LDO 2023	LOA 2023	Saldo Atualizado PPA
		Liquidado até 2022	LOA 2022				
1.083 - Aquisição de Macas e Camas Para Salas de							
Meta Financeira	0,00	0,00	0,00	0,00	279.999,00	279.999,00	-279.999,00
Meta Física ()	0,00	0,00	0,00	0,00	0,00	0,00	0,00
1.084 - Aquisição de Mobiliário para UPA							
Meta Financeira	0,00	0,00	0,00	0,00	49.500,00	49.500,00	-49.500,00
Meta Física ()	0,00	0,00	0,00	0,00	0,00	0,00	0,00
2.060 - Manutenção da Folha de Pagamento - Urgência e							
Meta Financeira	55.813.266,26	0,00	12.462.364,00	43.350.902,26	15.280.437,43	15.280.437,43	28.070.464,83
Meta Física Servidores Atendidos (Un)	48,00	0,00	0,00	48,00	0,00	0,00	48,00
2.204 - Manutenção das Atividades - Atenção							
Meta Financeira	29.695.905,95	0,00	6.801.500,00	22.894.405,95	7.210.015,76	7.210.015,76	15.684.390,19
Meta Física Pessoas Atendidas (Un)	48,00	0,00	0,00	48,00	0,00	0,00	48,00
2.205 - Manutenção das Atividades - Urgência e							
Meta Financeira	30.698.877,36	0,00	7.070.000,00	23.628.877,36	7.599.793,61	7.599.793,61	16.029.083,75
Meta Física Pessoas Atendidas (Un)	48,00	0,00	0,00	48,00	0,00	0,00	48,00
2.207 - Manutenção da Folha de Pagamento - Atenção							
Meta Financeira	41.032.163,05	0,00	8.724.144,00	32.308.019,05	12.892.332,05	12.892.332,05	19.415.687,00
Meta Física Servidores Atendidos (Un)	48,00	0,00	0,00	48,00	0,00	0,00	48,00
Órgão: 16.000 - FUNDO MUNICIPAL DE EDUCAÇÃO	504.364.488,24	0,00	104.097.415,43	400.267.072,81	169.681.135,19	169.681.135,19	230.585.937,62
Unidade: 16.001 - MANUTENÇÃO DO ENSINO	85.173.379,17	0,00	20.681.252,43	64.492.126,74	26.559.825,32	26.559.825,32	37.932.301,42
0043 - FAZENDA MAIS EDUCAÇÃO							
1.006 - Construção e Ampliação de Unidades Escolares							
Meta Financeira	6.669.243,84	0,00	1.400.000,00	5.269.243,84	2.365.193,84	2.365.193,84	2.904.050,00
Meta Física Escola Construída/Ampliada ou	1,00	0,00	0,00	1,00	0,00	0,00	1,00
1.024 - Programa de Eficiência Energética - Unidades							
Meta Financeira	6.400.000,00	0,00	3.200.000,00	3.200.000,00	3.200.000,00	3.200.000,00	0,00
Meta Física Crianças Atendidas (Un)	48,00	0,00	0,00	48,00	0,00	0,00	48,00



MUNICÍPIO DE FAZENDA RIO GRANDE - PR
LEI DE DIRETRIZES ORÇAMENTÁRIAS - 2023

Página: 13 / 30
Data: 21/12/2022

ANEXO IV - DEMONSTRATIVO DAS METAS FÍSICAS E FISCAIS POR AÇÕES

Programas e Ações por Meta Financeira e Meta Física	PPA 2022 - 2025	Despesas Orçamentárias		Saldo PPA	LDO 2023	LOA 2023	Saldo Atualizado PPA
		Liquidado até 2022	LOA 2022				
2.065 - Manutenção do Salário Educação							
Meta Financeira	15.199.173,29	0,00	3.213.175,00	11.985.998,29	5.155.206,64	5.155.206,64	6.830.791,65
Meta Física Alunos Atendidos (Un)	48,00	0,00	0,00	48,00	0,00	0,00	48,00
2.069 - Manutenção do Programa de Merenda Escolar							
Meta Financeira	16.543.782,04	0,00	3.809.841,25	12.733.940,79	4.019.501,65	4.019.501,65	8.714.439,14
Meta Física Alunos Atendidos (Un)	48,00	0,00	0,00	48,00	0,00	0,00	48,00
2.071 - Manutenção do Programa PNAT							
Meta Financeira	16.477.038,25	0,00	3.923.339,31	12.553.698,94	4.084.027,10	4.084.027,10	8.469.671,84
Meta Física Alunos Atendidos (Un)	48,00	0,00	0,00	48,00	0,00	0,00	48,00
2.154 - Programa Distribuição de Kit e Uniforme Escolar							
Meta Financeira	6.434.175,00	0,00	1.400.000,00	5.034.175,00	1.870.000,00	1.870.000,00	3.164.175,00
Meta Física Alunos Atendidos (Un)	48,00	0,00	0,00	48,00	0,00	0,00	48,00
2.194 - Manutenção das Atividades do Ensino							
Meta Financeira	17.449.966,75	0,00	3.734.896,87	13.715.069,88	5.865.896,09	5.865.896,09	7.849.173,79
Meta Física Alunos Atendidos (Un)	48,00	0,00	0,00	48,00	0,00	0,00	48,00
Unidade: 16.002 - MANUTENÇÃO DO ENSINO INFANTIL	49.518.914,11	0,00	9.796.939,47	39.721.974,64	14.904.466,77	14.904.466,77	24.817.507,87
0043 - FAZENDA MAIS EDUCAÇÃO							
1.051 - Construção e Ampliação de Unidades Escolares -							
Meta Financeira	5.829.176,25	0,00	1.010.000,00	4.819.176,25	2.740.500,00	2.740.500,00	2.078.676,25
Meta Física Escola Construída/Ampliada ou	1,00	0,00	0,00	1,00	0,00	0,00	1,00
2.070 - Manutenção das Atividades da Educação Infantil							
Meta Financeira	11.876.479,70	0,00	2.531.137,08	9.345.342,62	3.652.693,94	3.652.693,94	5.692.648,68
Meta Física Alunos Atendidos (Un)	48,00	0,00	0,00	48,00	0,00	0,00	48,00
2.073 - Manutenção da Folha de Pagamento da Educação							
Meta Financeira	12.165.797,75	0,00	1.854.183,80	10.311.613,95	3.783.446,21	3.783.446,21	6.528.167,74
Meta Física Servidores Atendidos (Un)	48,00	0,00	0,00	48,00	0,00	0,00	48,00



MUNICÍPIO DE FAZENDA RIO GRANDE - PR
LEI DE DIRETRIZES ORÇAMENTÁRIAS - 2023

Página: 14 / 30
Data: 21/12/2022

ANEXO IV - DEMONSTRATIVO DAS METAS FÍSICAS E FISCAIS POR AÇÕES

Programas e Ações por Meta Financeira e Meta Física	PPA 2022 - 2025	Despesas Orçamentárias		Saldo PPA	LDO 2023	LOA 2023	Saldo Atualizado PPA
		Liquidado até 2022	LOA 2022				
2.195 - Programa Salário Educação - Ensino Infantil							
Meta Financeira	7.596.647,94	0,00	1.605.687,50	5.990.960,44	1.792.198,98	1.792.198,98	4.198.761,46
Meta Física Alunos Atendidos (Un)	48,00	0,00	0,00	48,00	0,00	0,00	48,00
2.196 - Manutenção do Programa de Merenda Escolar -							
Meta Financeira	12.050.812,47	0,00	2.795.931,09	9.254.881,38	2.935.627,64	2.935.627,64	6.319.253,74
Meta Física Alunos Atendidos (Un)	48,00	0,00	0,00	48,00	0,00	0,00	48,00
Unidade: 16.003 - FUNDEB	365.655.941,84	0,00	72.740.768,00	292.915.173,84	127.064.464,80	127.064.464,80	165.850.709,04
0043 - FAZENDA MAIS EDUCAÇÃO							
2.074 - Manutenção da Folha de Pagamento do FUNDEB							
Meta Financeira	251.531.518,39	0,00	48.115.231,00	203.416.287,39	88.418.522,94	88.418.522,94	114.997.764,45
Meta Física Servidores Atendidos (Un)	48,00	0,00	0,00	48,00	0,00	0,00	48,00
2.075 - Manutenção da Folha de Pagamento do FUNDEB							
Meta Financeira	82.740.351,75	0,00	16.884.769,00	65.855.582,75	32.181.033,20	32.181.033,20	33.674.549,55
Meta Física Servidores Atendidos (Un)	48,00	0,00	0,00	48,00	0,00	0,00	48,00
2.161 - Manutenção da Folha de Pagamento da Educação							
Meta Financeira	31.384.071,70	0,00	7.740.768,00	23.643.303,70	6.464.908,66	6.464.908,66	17.178.395,04
Meta Física Servidores Atendidos (Un)	48,00	0,00	0,00	48,00	0,00	0,00	48,00
Unidade: 16.004 - MANUTENÇÃO DO ENSINO ESPECIAL	4.016.253,12	0,00	878.455,53	3.137.797,59	1.152.378,30	1.152.378,30	1.985.419,29
0043 - FAZENDA MAIS EDUCAÇÃO							
2.066 - Subvenções Sociais - APAE							
Meta Financeira	471.508,54	0,00	109.395,56	362.112,98	114.865,34	114.865,34	247.247,64
Meta Física Alunos Atendidos (Un)	48,00	0,00	0,00	48,00	0,00	0,00	48,00
2.197 - Programa Salário Educação - Ensino Especial							
Meta Financeira	1.211.737,77	0,00	281.137,50	930.600,27	295.194,38	295.194,38	635.405,89
Meta Física Alunos Atendidos (Un)	48,00	0,00	0,00	48,00	0,00	0,00	48,00



MUNICÍPIO DE FAZENDA RIO GRANDE - PR
LEI DE DIRETRIZES ORÇAMENTÁRIAS - 2023

Página: 15 / 30

Data: 21/12/2022

ANEXO IV - DEMONSTRATIVO DAS METAS FÍSICAS E FISCAIS POR AÇÕES

Programas e Ações por Meta Financeira e Meta Física	PPA 2022 - 2025	Despesas Orçamentárias		Saldo PPA	LDO 2023	LOA 2023	Saldo Atualizado PPA
		Liquidado até 2022	LOA 2022				
2.198 - Manutenção do Programa de Merenda Escolar -							
Meta Financeira	1.506.351,60	0,00	349.491,40	1.156.860,20	366.965,96	366.965,96	789.894,24
Meta Física Alunos Atendidos (Un)	48,00	0,00	0,00	48,00	0,00	0,00	48,00
2.199 - Programa de Distribuição de Kit e Uniforme							
Meta Financeira	108.620,25	0,00	2.000,00	106.620,25	102.100,00	102.100,00	4.520,25
Meta Física Alunos Atendidos (Un)	48,00	0,00	0,00	48,00	0,00	0,00	48,00
2.200 - Manutenção das Atividades do Ensino Especial							
Meta Financeira	718.034,96	0,00	136.431,07	581.603,89	273.252,62	273.252,62	308.351,27
Meta Física Alunos Atendidos (Un)	48,00	0,00	0,00	48,00	0,00	0,00	48,00
Órgão: 17.000 - FUNDO MUNICIPAL DE ASSISTÊNCIA	58.896.931,04	0,00	11.965.764,80	46.931.166,24	19.886.312,94	19.886.312,94	27.044.853,30
Unidade: 17.001 - BLOCO DEFINANCIAMENTO DA	13.391.181,76	0,00	2.776.044,50	10.615.137,26	4.336.998,97	4.336.998,97	6.278.138,29
0049 - FAZENDA MAIS ASSISTÊNCIA SOCIAL							
2.077 - Manutenção da Folha de Pagamento da Proteção							
Meta Financeira	8.663.557,87	0,00	1.874.957,00	6.788.600,87	2.601.463,87	2.601.463,87	4.187.137,00
Meta Física Servidores Atendidos (Un)	48,00	0,00	0,00	48,00	0,00	0,00	48,00
2.078 - Serviços de Proteção Atendimento Integral a							
Meta Financeira	1.879.242,85	0,00	386.850,00	1.492.392,85	586.322,59	586.322,59	906.070,26
Meta Física Pessoas Atendidas (Un)	48,00	0,00	0,00	48,00	0,00	0,00	48,00
2.079 - Manutenção do Projeto amigos da Melhor Idade							
Meta Financeira	211.283,43	0,00	18.700,00	192.583,43	148.784,76	148.784,76	43.798,67
Meta Física Pessoas Atendidas (Un)	48,00	0,00	0,00	48,00	0,00	0,00	48,00
2.083 - Serviço de proteção Social Especializada para							
Meta Financeira	390.890,66	0,00	6.125,00	384.765,66	370.419,84	370.419,84	14.345,82
Meta Física Pessoas Atendidas (Un)	48,00	0,00	0,00	48,00	0,00	0,00	48,00
2.201 - Serviço de Convivência e Fortalecimento de							
Meta Financeira	245.958,71	0,00	47.000,00	198.958,71	107.676,50	107.676,50	91.282,21
Meta Física Pessoas Atendidas (Un)	48,00	0,00	0,00	48,00	0,00	0,00	48,00

e



MUNICÍPIO DE FAZENDA RIO GRANDE - PR
LEI DE DIRETRIZES ORÇAMENTÁRIAS - 2023

Página: 16 / 30
Data: 21/12/2022

ANEXO IV - DEMONSTRATIVO DAS METAS FÍSICAS E FISCAIS POR AÇÕES

Programas e Ações por Meta Financeira e Meta Física	PPA 2022 - 2025	Despesas Orçamentárias		Saldo PPA	LDO 2023	LOA 2023	Saldo Atualizado PPA
		Liquidado até 2022	LOA 2022				
6.001 - Serviço de Convivência e Fortalecimento de							
Meta Financeira	1.230.587,21	0,00	273.500,00	957.087,21	316.502,44	316.502,44	640.584,77
Meta Física							
Pessoas Atendidas (Un)	48,00	0,00	0,00	48,00	0,00	0,00	48,00
6.002 - Benefício e Prestação Continuada na Escola							
Meta Financeira	17.847,26	0,00	3.912,50	13.934,76	4.771,00	4.771,00	9.163,76
Meta Física							
Pessoas Atendidas (Un)	48,00	0,00	0,00	48,00	0,00	0,00	48,00
6.003 - AEPETI - Ações Estratégicas do Programa de							
Meta Financeira	21.239,13	0,00	4.750,00	16.489,13	5.718,11	5.718,11	10.771,02
Meta Física							
Pessoas Atendidas (Un)	48,00	0,00	0,00	48,00	0,00	0,00	48,00
6.012 - Programa Criança Feliz							
Meta Financeira	730.574,64	0,00	160.250,00	570.324,64	195.339,86	195.339,86	374.984,78
Meta Física							
Pessoas Atendidas (Un)	48,00	0,00	0,00	48,00	0,00	0,00	48,00
Unidade: 17.002 - BLOCO DE FINANCIAMENTO DA	10.506.709,68	0,00	2.244.605,00	8.262.104,68	3.126.482,68	3.126.482,68	5.135.622,00
0049 - FAZENDA MAIS ASSISTÊNCIA SOCIAL							
2.080 - Manutenção da Folha de Pagamento da Proteção							
Meta Financeira	5.221.346,68	0,00	1.112.930,00	4.108.416,68	1.623.029,68	1.623.029,68	2.485.387,00
Meta Física							
Servidores Atendidos (Un)	48,00	0,00	0,00	48,00	0,00	0,00	48,00
2.081 - Serviços de Proteção e atendimento Especializado							
Meta Financeira	1.456.897,39	0,00	312.875,00	1.144.022,39	411.214,49	411.214,49	732.807,90
Meta Física							
Pessoas Atendidas (Un)	48,00	0,00	0,00	48,00	0,00	0,00	48,00
2.082 - Serviço Especializado para Pessoa em situação de							
Meta Financeira	1.463.820,32	0,00	320.900,00	1.142.920,32	391.313,48	391.313,48	751.606,84
Meta Física							
Pessoas Atendidas (Un)	48,00	0,00	0,00	48,00	0,00	0,00	48,00
2.119 - Serviços para Pessoas Idosas							
Meta Financeira	921.961,66	0,00	175.100,00	746.861,66	336.746,88	336.746,88	410.114,78
Meta Física							
Pessoas Atendidas (Un)	48,00	0,00	0,00	48,00	0,00	0,00	48,00

e



MUNICÍPIO DE FAZENDA RIO GRANDE - PR
LEI DE DIRETRIZES ORÇAMENTÁRIAS - 2023

Página: 17 / 30

Data: 21/12/2022

ANEXO IV - DEMONSTRATIVO DAS METAS FÍSICAS E FISCAIS POR AÇÕES

Programas e Ações por Meta Financeira e Meta Física	PPA 2022 - 2025	Despesas Orçamentárias		Saldo PPA	LDO 2023	LOA 2023	Saldo Atualizado PPA
		Liquidado até 2022	LOA 2022				
2.202 - Programa Família Acolhedora							
Meta Financeira	752.965,95	0,00	170.850,00	582.115,95	181.955,25	181.955,25	400.160,70
Meta Física							
Pessoas Atendidas (Un)	48,00	0,00	0,00	48,00	0,00	0,00	48,00
2.203 - Serviços de Abordagem Social							
Meta Financeira	543.027,76	0,00	119.700,00	423.327,76	142.969,43	142.969,43	280.358,33
Meta Física							
Pessoas Atendidas (Un)	48,00	0,00	0,00	48,00	0,00	0,00	48,00
6.004 - Serviços de Proteção Social a Adolescente em							
Meta Financeira	88.951,21	0,00	19.500,00	69.451,21	23.778,79	23.778,79	45.672,42
Meta Física							
Pessoas Atendidas (Un)	48,00	0,00	0,00	48,00	0,00	0,00	48,00
6.013 - Programa Núcleo da Infância							
Meta Financeira	57.738,71	0,00	12.750,00	44.988,71	15.474,68	15.474,68	29.514,03
Meta Física							
Pessoas Atendidas (Un)	48,00	0,00	0,00	48,00	0,00	0,00	48,00
Unidade: 17.003 - BLOCO DE FINANCIAMENTO DA	10.362.930,25	0,00	2.292.669,00	8.070.261,25	2.872.042,84	2.872.042,84	5.198.218,41
0049 - FAZENDA MAIS ASSISTÊNCIA SOCIAL							
2.084 - Manutenção da Folha de Pagamento da Proteção							
Meta Financeira	6.997.195,46	0,00	1.574.669,00	5.422.526,46	1.905.989,46	1.905.989,46	3.516.537,00
Meta Física							
Servidores Atendidos (Un)	48,00	0,00	0,00	48,00	0,00	0,00	48,00
2.085 - Serviço de Acolhimento para Pessoas em situação							
Meta Financeira	1.137.451,30	0,00	250.500,00	886.951,30	300.236,53	300.236,53	586.714,77
Meta Física							
Pessoas Atendidas (Un)	48,00	0,00	0,00	48,00	0,00	0,00	48,00
6.005 - Serviços de Acolhimento para Crianças e							
Meta Financeira	2.228.283,49	0,00	467.500,00	1.760.783,49	665.816,85	665.816,85	1.094.966,64
Meta Física							
Pessoas Atendidas (Un)	48,00	0,00	0,00	48,00	0,00	0,00	48,00
Unidade: 17.004 - COMPONENTES PARA QUALIFICAÇÃO DA	22.197.859,35	0,00	4.541.946,30	17.655.913,05	8.491.788,45	8.491.788,45	9.164.124,60
0049 - FAZENDA MAIS ASSISTÊNCIA SOCIAL							

e



MUNICÍPIO DE FAZENDA RIO GRANDE - PR
LEI DE DIRETRIZES ORÇAMENTÁRIAS - 2023

Página: 18 / 30
Data: 21/12/2022

ANEXO IV - DEMONSTRATIVO DAS METAS FÍSICAS E FISCAIS POR AÇÕES

Programas e Ações por Meta Financeira e Meta Física	PPA 2022 - 2025	Despesas Orçamentárias		Saldo PPA	LDO 2023	LOA 2023	Saldo Atualizado PPA
		Liquidado até 2022	LOA 2022				
2.087 - Manutenção da Folha de Pagamento							
Meta Financeira	8.865.597,54	0,00	1.764.848,00	7.100.749,54	3.126.216,29	3.126.216,29	3.974.533,25
Meta Física Servidores Atendidos (Un)	48,00	0,00	0,00	48,00	0,00	0,00	48,00
2.088 - Manutenção das Atividades do Componente para							
Meta Financeira	2.555.694,76	0,00	552.500,00	2.003.194,76	680.058,44	680.058,44	1.323.136,32
Meta Física Pessoas Atendidas (Un)	48,00	0,00	0,00	48,00	0,00	0,00	48,00
2.089 - Manutenção do Programa Auxílio Brasil -IGD							
Meta Financeira	1.054.869,92	0,00	231.250,00	823.619,92	281.992,03	281.992,03	541.627,89
Meta Física Pessoas Atendidas (Un)	48,00	0,00	0,00	48,00	0,00	0,00	48,00
2.090 - Manutenção IGD-SUAS qualificação da Gestão							
Meta Financeira	8.814,36	0,00	2.000,00	6.814,36	2.130,00	2.130,00	4.684,36
Meta Física Pessoas Atendidas (Un)	48,00	0,00	0,00	48,00	0,00	0,00	48,00
2.091 - Manutenção das atividades do Controle Social							
Meta Financeira	74.921,97	0,00	17.000,00	57.921,97	18.105,00	18.105,00	39.816,97
Meta Física Pessoas Atendidas (Un)	48,00	0,00	0,00	48,00	0,00	0,00	48,00
2.092 - Manutenção do Armazém da Família							
Meta Financeira	1.060.954,86	0,00	308.000,00	752.954,86	1.600.000,00	1.600.000,00	-847.045,14
Meta Física Pessoas Atendidas (Un)	48,00	0,00	0,00	48,00	0,00	0,00	48,00
2.093 - Subvenções Sociais a Entidades							
Meta Financeira	416.500,00	0,00	85.000,00	331.500,00	116.280,00	116.280,00	215.220,00
Meta Física Pessoas Atendidas (Un)	48,00	0,00	0,00	48,00	0,00	0,00	48,00
2.095 - Emergenciais e Calamitosas							
Meta Financeira	782.000,00	0,00	170.000,00	612.000,00	187.000,00	187.000,00	425.000,00
Meta Física Pessoas Atendidas (Un)	48,00	0,00	0,00	48,00	0,00	0,00	48,00
2.096 - Manutenção dos Programas de Benefícios							
Meta Financeira	1.710.212,11	0,00	212.500,00	1.497.712,11	1.000.000,00	1.000.000,00	497.712,11
Meta Física Pessoas Atendidas (Un)	48,00	0,00	0,00	48,00	0,00	0,00	48,00

e



MUNICÍPIO DE FAZENDA RIO GRANDE - PR
LEI DE DIRETRIZES ORÇAMENTÁRIAS - 2023

Página: 19 / 30

Data: 21/12/2022

ANEXO IV - DEMONSTRATIVO DAS METAS FÍSICAS E FISCAIS POR AÇÕES

Programas e Ações por Meta Financeira e Meta Física	PPA 2022 - 2025	Despesas Orçamentárias		Saldo PPA	LDO 2023	LOA 2023	Saldo Atualizado PPA
		Liquidado até 2022	LOA 2022				
2.218 - Manutenção do Restaurante Popular							
Meta Financeira	2.300.000,00	0,00	450.000,00	1.850.000,00	550.000,00	550.000,00	1.300.000,00
Meta Física Pessoas Atendidas (Un)	48,00	0,00	0,00	48,00	0,00	0,00	48,00
6.007 - Subvenções Sociais - Crianças							
Meta Financeira	561.914,76	0,00	127.500,00	434.414,76	154.797,75	154.797,75	279.617,01
Meta Física Crianças Atendidas (Un)	48,00	0,00	0,00	48,00	0,00	0,00	48,00
6.008 - Manutenção da Folha de Pagamento do Conselho							
Meta Financeira	1.874.575,44	0,00	417.348,30	1.457.227,14	525.208,94	525.208,94	932.018,20
Meta Física Servidores Atendidos (Un)	48,00	0,00	0,00	48,00	0,00	0,00	48,00
6.009 - Manutenção do Conselho Tutelar							
Meta Financeira	931.803,63	0,00	204.000,00	727.803,63	250.000,00	250.000,00	477.803,63
Meta Física Pessoas Atendidas (Un)	48,00	0,00	0,00	48,00	0,00	0,00	48,00
Unidade: 17.005 - BLOCO DE INVESTIMENTOS - SUAS	2.438.250,00	0,00	110.500,00	2.327.750,00	1.059.000,00	1.059.000,00	1.268.750,00
0049 - FAZENDA MAIS ASSISTÊNCIA SOCIAL							
1.008 - Construção CRAS							
Meta Financeira	349.250,00	0,00	0,00	349.250,00	349.250,00	349.250,00	0,00
Meta Física Obra Construída/Ampliada (Un)	1,00	0,00	0,00	1,00	0,00	0,25	0,75
1.009 - Ampliação e Reforma do CRAS e CREAS							
Meta Financeira	442.000,00	0,00	110.500,00	331.500,00	110.500,00	110.500,00	221.000,00
Meta Física Obra Construída/Ampliada (Un)	1,00	0,00	0,00	1,00	0,00	0,00	1,00
1.022 - Construção do Centro POP							
Meta Financeira	349.250,00	0,00	0,00	349.250,00	0,00	0,00	349.250,00
Meta Física Obra Construída/Ampliada (Un)	1,00	0,00	0,00	1,00	0,00	0,00	1,00
1.052 - Construção da Instituição de Acolhimento Adulto							
Meta Financeira	349.250,00	0,00	0,00	349.250,00	0,00	0,00	349.250,00
Meta Física Obra Construída/Ampliada (Un)	1,00	0,00	0,00	1,00	0,00	0,00	1,00



MUNICÍPIO DE FAZENDA RIO GRANDE - PR
LEI DE DIRETRIZES ORÇAMENTÁRIAS - 2023

Página: 20 / 30

Data: 21/12/2022

ANEXO IV - DEMONSTRATIVO DAS METAS FÍSICAS E FISCAIS POR AÇÕES

Programas e Ações por Meta Financeira e Meta Física	PPA 2022 - 2025	Despesas Orçamentárias		Saldo PPA	LDO 2023	LOA 2023	Saldo Atualizado PPA
		Liquidado até 2022	LOA 2022				
1.053 - Construção Centro de Convivência Melhor Idade							
Meta Financeira	349.250,00	0,00	0,00	349.250,00	0,00	0,00	349.250,00
Meta Física Obra Construída/Ampliada (Un)	1,00	0,00	0,00	1,00	0,00	0,00	1,00
1.054 - Construção da Casa do Conselho Tutelar							
Meta Financeira	349.250,00	0,00	0,00	349.250,00	349.250,00	349.250,00	0,00
Meta Física Obra Construída/Ampliada (Un)	1,00	0,00	0,00	1,00	0,00	1,00	0,00
1.066 - Construção do Restaurante Popular							
Meta Financeira	250.000,00	0,00	0,00	250.000,00	250.000,00	250.000,00	0,00
Meta Física Obra Construída/Ampliada (Un)	1,00	0,00	0,00	1,00	0,00	1,00	0,00
Órgão: 18.000 - FUNDO MUNICIPAL DE TRANSITO	14.257.505,74	0,00	3.000.000,00	11.257.505,74	3.945.706,74	3.945.706,74	7.311.799,00
Unidade: 18.001 - FUNDO MUNICIPAL DE TRANSITO	14.257.505,74	0,00	3.000.000,00	11.257.505,74	3.945.706,74	3.945.706,74	7.311.799,00
0044 - FAZENDA MAIS SEGURANÇA							
1.060 - Implantação do Estacionamento Rotativo							
Meta Financeira	120.000,00	0,00	0,00	120.000,00	120.000,00	120.000,00	0,00
Meta Física Pessoas Atendidas (Un)	48,00	0,00	0,00	48,00	0,00	12,00	36,00
2.097 - Manutenção da Folha de Pagamento do							
Meta Financeira	4.973.558,74	0,00	878.586,00	4.094.972,74	1.767.138,74	1.767.138,74	2.327.834,00
Meta Física Servidores Atendidos (Un)	48,00	0,00	0,00	48,00	0,00	0,00	48,00
2.098 - Manutenção do FAZTRANS							
Meta Financeira	7.603.947,00	0,00	1.851.414,00	5.752.533,00	1.783.568,00	1.783.568,00	3.968.965,00
Meta Física Apoio Administrativo (Un)	48,00	0,00	0,00	48,00	0,00	0,00	48,00
2.145 - Programa Educação no Trânsito							
Meta Financeira	190.000,00	0,00	40.000,00	150.000,00	45.000,00	45.000,00	105.000,00
Meta Física Pessoas Atendidas (Un)	48,00	0,00	0,00	48,00	0,00	0,00	48,00
2.212 - Readequação de Circulação dos Modais e							
Meta Financeira	1.370.000,00	0,00	230.000,00	1.140.000,00	230.000,00	230.000,00	910.000,00
Meta Física Pessoas Atendidas (Un)	48,00	0,00	0,00	48,00	0,00	0,00	48,00
Órgão: 20.000 - FUNDO MUNICIPAL DE HABITAÇÃO	3.039.586,00	0,00	700.000,00	2.339.586,00	738.500,00	738.500,00	1.601.086,00

P



MUNICÍPIO DE FAZENDA RIO GRANDE - PR
LEI DE DIRETRIZES ORÇAMENTÁRIAS - 2023

Página: 21 / 30
Data: 21/12/2022

ANEXO IV - DEMONSTRATIVO DAS METAS FÍSICAS E FISCAIS POR AÇÕES

Programas e Ações por Meta Financeira e Meta Física	PPA 2022 - 2025	Despesas Orçamentárias		Saldo PPA	LDO 2023	LOA 2023	Saldo Atualizado PPA
		Liquidado até 2022	LOA 2022				
Unidade: 20.001 - FUNDO MUNICIPAL DE HABITAÇÃO	3.039.586,00	0,00	700.000,00	2.339.586,00	738.500,00	738.500,00	1.601.086,00
0050 - FAZENDA MAIS HABITAÇÃO							
2.102 - Manutenção das Atividades do Fundo Municipal de							
Meta Financeira	3.039.586,00	0,00	700.000,00	2.339.586,00	738.500,00	738.500,00	1.601.086,00
Meta Física							
Pessoas Atendidas (Un)	48,00	0,00	0,00	48,00	0,00	0,00	48,00
Órgão: 21.000 - SECRETARIA MUNICIPAL DE DEFESA	27.740.394,80	0,00	5.385.000,00	22.355.394,80	10.440.499,30	10.440.499,30	11.914.895,50
Unidade: 21.001 - SM DE DEFESA SOCIAL	27.740.394,80	0,00	5.385.000,00	22.355.394,80	10.440.499,30	10.440.499,30	11.914.895,50
0044 - FAZENDA MAIS SEGURANÇA							
1.068 - Aquisição de Rádios Comunicadores							
Meta Financeira	500.000,00	0,00	200.000,00	300.000,00	300.000,00	300.000,00	0,00
Meta Física							
Pessoas Atendidas (Un)	48,00	0,00	0,00	48,00	0,00	0,00	48,00
1.069 - Aquisição de Viaturas							
Meta Financeira	1.000.000,00	0,00	250.000,00	750.000,00	250.000,00	250.000,00	500.000,00
Meta Física							
Pessoas Atendidas (Un)	48,00	0,00	0,00	48,00	0,00	0,00	48,00
1.070 - Aquisição de Sistemas de Câmeras de Segurança							
Meta Financeira	3.000.000,00	0,00	500.000,00	2.500.000,00	1.000.000,00	1.000.000,00	1.500.000,00
Meta Física							
Pessoas Atendidas (Un)	48,00	0,00	0,00	48,00	0,00	0,00	48,00
2.103 - Manutenção da Folha de Pagamento da SM de							
Meta Financeira	20.083.307,30	0,00	3.700.000,00	16.383.307,30	8.120.499,30	8.120.499,30	8.262.808,00
Meta Física							
Servidores Atendidos (Un)	48,00	0,00	0,00	48,00	0,00	0,00	48,00
2.104 - Manutenção das Atividades da SM de Defesa							
Meta Financeira	3.157.087,50	0,00	735.000,00	2.422.087,50	770.000,00	770.000,00	1.652.087,50
Meta Física							
Pessoas Atendidas (Un)	48,00	0,00	0,00	48,00	0,00	0,00	48,00
Órgão: 22.000 - SECRETARIA MUNICIPAL DE MEIO	60.649.811,37	0,00	13.442.115,00	47.207.696,37	18.495.925,72	18.494.925,72	28.712.770,65
Unidade: 22.001 - SM DE MEIO AMBIENTE	60.649.811,37	0,00	13.442.115,00	47.207.696,37	18.495.925,72	18.494.925,72	28.712.770,65
0057 - FAZENDA MAIS MEIO AMBIENTE							

e



MUNICÍPIO DE FAZENDA RIO GRANDE - PR
LEI DE DIRETRIZES ORÇAMENTÁRIAS - 2023

Página: 22 / 30

Data: 21/12/2022

ANEXO IV - DEMONSTRATIVO DAS METAS FÍSICAS E FISCAIS POR AÇÕES

Programas e Ações por Meta Financeira e Meta Física	PPA 2022 - 2025	Despesas Orçamentárias		Saldo PPA	LDO 2023	LOA 2023	Saldo Atualizado PPA
		Liquidado até 2022	LOA 2022				
1.074 - CONVÊNIO Nº 736/2022							
Meta Financeira	1.500,00	0,00	0,00	1.500,00	2.000,00	1.500,00	0,00
Meta Física ()	0,00	0,00	0,00	0,00	0,00	1,00	-1,00
1.075 - CONVÊNIO Nº 737/2022							
Meta Financeira	1.500,00	0,00	0,00	1.500,00	2.000,00	1.500,00	0,00
Meta Física ()	0,00	0,00	0,00	0,00	0,00	1,00	-1,00
1.085 - Clínica de Animais							
Meta Financeira	0,00	0,00	0,00	0,00	220.961,53	220.961,53	-220.961,53
Meta Física ()	0,00	0,00	0,00	0,00	0,00	0,00	0,00
2.106 - Manutenção da Folha de Pagamento da SM de							
Meta Financeira	12.006.922,43	0,00	2.000.000,00	10.006.922,43	5.540.540,43	5.540.540,43	4.466.382,00
Meta Física Servidores Atendidos (Un)	48,00	0,00	0,00	48,00	0,00	0,00	48,00
2.107 - Manutenção da Folha de Pagamento do Cemitério							
Meta Financeira	1.167.116,00	0,00	257.481,00	909.635,00	289.967,00	289.967,00	619.668,00
Meta Física Servidores Atendidos (Un)	48,00	0,00	0,00	48,00	0,00	0,00	48,00
2.108 - Manutenção do Cemitério Municipal							
Meta Financeira	1.390.116,00	0,00	322.519,00	1.067.597,00	338.650,00	338.650,00	728.947,00
Meta Física Apoio Administrativo (Un)	48,00	0,00	0,00	48,00	0,00	0,00	48,00
2.109 - Manutenção do sistema de Limpeza Pública							
Meta Financeira	41.193.187,45	0,00	9.847.115,00	31.346.072,45	10.145.866,92	10.145.866,92	21.200.205,53
Meta Física Pessoas Atendidas (Un)	48,00	0,00	0,00	48,00	0,00	0,00	48,00
2.111 - Manutenção do Programa Troca verde							
Meta Financeira	150.202,50	0,00	20.000,00	130.202,50	85.000,00	85.000,00	45.202,50
Meta Física Pessoas Atendidas (Un)	48,00	0,00	0,00	48,00	0,00	0,00	48,00
2.125 - Manutenção das Atividades da SM de Meio							
Meta Financeira	3.339.266,99	0,00	295.000,00	3.044.266,99	1.170.939,84	1.170.939,84	1.873.327,15
Meta Física Pessoas Atendidas (Un)	48,00	0,00	0,00	48,00	0,00	0,00	48,00



MUNICÍPIO DE FAZENDA RIO GRANDE - PR
LEI DE DIRETRIZES ORÇAMENTÁRIAS - 2023

Página: 23 / 30

Data: 21/12/2022

ANEXO IV - DEMONSTRATIVO DAS METAS FÍSICAS E FISCAIS POR AÇÕES

Programas e Ações por Meta Financeira e Meta Física	PPA 2022 - 2025	Despesas Orçamentárias		Saldo PPA	LDO 2023	LOA 2023	Saldo Atualizado PPA
		Liquidado até 2022	LOA 2022				
2.220 - Manutenção da Proteção e Defesa Animal							
Meta Financeira	1.000.000,00	0,00	500.000,00	500.000,00	500.000,00	500.000,00	0,00
Meta Física	() 0,00	0,00	0,00	0,00	0,00	0,00	0,00
2.221 - Manutenção da Folha de Pagamento Proteção e							
Meta Financeira	400.000,00	0,00	200.000,00	200.000,00	200.000,00	200.000,00	0,00
Meta Física	() 0,00	0,00	0,00	0,00	0,00	0,00	0,00
Órgão: 23.000 - SECRETARIA MUNICIPAL DE TRABALHO	15.337.212,01	0,00	3.328.265,00	12.008.947,01	4.669.157,26	4.669.157,26	7.339.789,75
Unidade: 23.001 - SM DO TRABALHO	15.337.212,01	0,00	3.328.265,00	12.008.947,01	4.669.157,26	4.669.157,26	7.339.789,75
0053 - FAZENDA MAIS TRABALHO							
2.113 - Manutenção da Folha de Pagamento da SM do							
Meta Financeira	9.337.379,76	0,00	1.900.000,00	7.437.379,76	3.194.315,76	3.194.315,76	4.243.064,00
Meta Física	Servidores Atendidos (Un) 48,00	0,00	0,00	48,00	0,00	0,00	48,00
2.114 - Manutenção da Agência do Trabalhador							
Meta Financeira	107.972,87	0,00	23.265,00	84.707,87	25.591,50	25.591,50	59.116,37
Meta Física	Pessoas Atendidas (Un) 48,00	0,00	0,00	48,00	0,00	0,00	48,00
2.115 - Manutenção das atividades da SM do Trabalh							
Meta Financeira	3.047.809,38	0,00	725.000,00	2.322.809,38	749.250,00	749.250,00	1.573.559,38
Meta Física	Pessoas Atendidas (Un) 48,00	0,00	0,00	48,00	0,00	0,00	48,00
2.146 - Programa Tiro de Guerra							
Meta Financeira	1.120.000,00	0,00	280.000,00	840.000,00	280.000,00	280.000,00	560.000,00
Meta Física	Pessoas Atendidas (Un) 48,00	0,00	0,00	48,00	0,00	0,00	48,00
2.208 - Programa de Incentivo ao Emprego e Renda							
Meta Financeira	1.724.050,00	0,00	400.000,00	1.324.050,00	420.000,00	420.000,00	904.050,00
Meta Física	Pessoas Atendidas (Un) 48,00	0,00	0,00	48,00	0,00	0,00	48,00
Órgão: 24.000 - GABINETE DO PREFEITO	5.442.609,11	0,00	1.079.487,00	4.363.122,11	1.946.240,42	1.946.240,42	2.416.881,69
Unidade: 24.001 - GABINETE DO PREFEITO	5.442.609,11	0,00	1.079.487,00	4.363.122,11	1.946.240,42	1.946.240,42	2.416.881,69
0045 - FAZENDA MAIS GOVERNANÇA							

e



MUNICÍPIO DE FAZENDA RIO GRANDE - PR
LEI DE DIRETRIZES ORÇAMENTÁRIAS - 2023

Página: 24 / 30
Data: 21/12/2022

ANEXO IV - DEMONSTRATIVO DAS METAS FÍSICAS E FISCAIS POR AÇÕES

Programas e Ações por Meta Financeira e Meta Física	PPA 2022 - 2025	Despesas Orçamentárias		Saldo PPA	LDO 2023	LOA 2023	Saldo Atualizado PPA
		Liquidado até 2022	LOA 2022				
2.117 - Manutenção do Gabinete do Prefeito							
Meta Financeira	1.045.698,69	0,00	229.500,00	816.198,69	297.500,00	297.500,00	518.698,69
Meta Física Apoio Administrativo (Un)	48,00	0,00	0,00	48,00	0,00	0,00	48,00
2.215 - Manutenção da Folha de Pagamento do Gabinete							
Meta Financeira	4.396.910,42	0,00	849.987,00	3.546.923,42	1.648.740,42	1.648.740,42	1.898.183,00
Meta Física Pessoas Atendidas (Un)	48,00	0,00	0,00	48,00	0,00	0,00	48,00
Órgão: 25.000 - FUNDO MUNICIPAL DOS DIREITOS	351.276,49	0,00	80.000,00	271.276,49	85.000,00	85.000,00	186.276,49
Unidade: 25.001 - FMDCA	351.276,49	0,00	80.000,00	271.276,49	85.000,00	85.000,00	186.276,49
0049 - FAZENDA MAIS ASSISTÊNCIA SOCIAL							
6.010 - Programas a cargo do FMDCA							
Meta Financeira	130.917,75	0,00	30.000,00	100.917,75	31.750,00	31.750,00	69.167,75
Meta Física Pessoas Atendidas (Un)	48,00	0,00	0,00	48,00	0,00	0,00	48,00
6.011 - Programas a Cargo do FMDCA Convênios							
Meta Financeira	220.358,74	0,00	50.000,00	170.358,74	53.250,00	53.250,00	117.108,74
Meta Física Pessoas Atendidas (Un)	48,00	0,00	0,00	48,00	0,00	0,00	48,00
Órgão: 26.000 - FUNDO MUNICIPAL DO IDOSO	148.096,85	0,00	33.475,00	114.621,85	35.740,28	35.740,28	78.881,57
Unidade: 26.001 - FUNDO MUNICIPAL DO IDOSO	148.096,85	0,00	33.475,00	114.621,85	35.740,28	35.740,28	78.881,57
0049 - FAZENDA MAIS ASSISTÊNCIA SOCIAL							
2.118 - Programas a Cargo do Fundo Municipal do Idoso							
Meta Financeira	148.096,85	0,00	33.475,00	114.621,85	35.740,28	35.740,28	78.881,57
Meta Física Pessoas Atendidas (Un)	48,00	0,00	0,00	48,00	0,00	0,00	48,00
Órgão: 27.000 - FUNDO MUNICIPAL DE	646.518,75	0,00	150.000,00	496.518,75	157.500,00	157.500,00	339.018,75
Unidade: 27.001 - FUNDO MUNICIPAL DE	646.518,75	0,00	150.000,00	496.518,75	157.500,00	157.500,00	339.018,75
0048 - FAZENDA MAIS DESENVOLVIMENTO							
2.209 - Manutenção das Ações do Programa PROFAZ							
Meta Financeira	646.518,75	0,00	150.000,00	496.518,75	157.500,00	157.500,00	339.018,75
Meta Física Pessoas Atendidas (Un)	48,00	0,00	0,00	48,00	0,00	0,00	48,00



MUNICÍPIO DE FAZENDA RIO GRANDE - PR
LEI DE DIRETRIZES ORÇAMENTÁRIAS - 2023

Página: 25 / 30
Data: 21/12/2022

ANEXO IV - DEMONSTRATIVO DAS METAS FÍSICAS E FISCAIS POR AÇÕES

Programas e Ações por Meta Financeira e Meta Física	PPA 2022 - 2025	Despesas Orçamentárias		Saldo PPA	LDO 2023	LOA 2023	Saldo Atualizado PPA
		Liquidado até 2022	LOA 2022				
Órgão: 28.000 - SECRETARIA MUNICIPAL DE	168.485.540,30	0,00	52.173.500,00	116.312.040,30	9.698.881,74	9.698.881,74	106.613.158,56
Unidade: 28.001 - SM DE PLANEJAMENTO URBANO	168.485.540,30	0,00	52.173.500,00	116.312.040,30	9.698.881,74	9.698.881,74	106.613.158,56
0042 - FAZENDA MAIS OBRAS							
1.059 - Revitalização da Av. Brasil							
Meta Financeira	1.500.000,00	0,00	0,00	1.500.000,00	0,00	0,00	1.500.000,00
Meta Física Recapeamento de Vias (Un)	1,00	0,00	0,00	1,00	0,00	0,00	1,00
1.063 - Revitalização e Alargamento Av Francisco Ferreira							
Meta Financeira	15.000.000,00	0,00	15.000.000,00	0,00	0,00	0,00	0,00
Meta Física Recapeamento de Vias (Un)	1,00	0,00	0,00	1,00	0,00	0,00	1,00
0048 - FAZENDA MAIS DESENVOLVIMENTO							
1.071 - Investimentos em Infraestrutura							
Meta Financeira	119.635.600,00	0,00	35.600.000,00	84.035.600,00	35.600,00	35.600,00	84.000.000,00
Meta Física Obra Construída/Ampliada (Un)	48,00	0,00	0,00	48,00	0,00	0,00	48,00
1.079 - Ampliação e Modernização do Sistema de							
Meta Financeira	18.154.498,00	0,00	0,00	18.154.498,00	1.000.000,00	1.000.000,00	17.154.498,00
Meta Física ()	0,00	0,00	0,00	0,00	0,00	0,00	0,00
2.039 - Manutenção do sistema de Iluminação Pública							
Meta Financeira	6.400.000,00	0,00	0,00	6.400.000,00	6.400.000,00	6.400.000,00	0,00
Meta Física ()	0,00	0,00	0,00	0,00	0,00	12,00	-12,00
2.040 - Manutenção da Folha de Pagamento do Sistema							
Meta Financeira	512.500,00	0,00	0,00	512.500,00	512.500,00	512.500,00	0,00
Meta Física ()	0,00	0,00	0,00	0,00	0,00	12,00	-12,00
2.190 - Manutenção das Atividades da SM de							
Meta Financeira	397.724,56	0,00	93.500,00	304.224,56	97.325,00	97.325,00	206.899,56
Meta Física Apoio Administrativo (Un)	48,00	0,00	0,00	48,00	0,00	0,00	48,00
2.193 - Manutenção da Folha da SM Planejamento Urbano							
Meta Financeira	6.885.217,74	0,00	1.480.000,00	5.405.217,74	1.653.456,74	1.653.456,74	3.751.761,00
Meta Física Servidores Atendidos (Un)	48,00	0,00	0,00	48,00	0,00	0,00	48,00



MUNICÍPIO DE FAZENDA RIO GRANDE - PR
LEI DE DIRETRIZES ORÇAMENTÁRIAS - 2023

Página: 26 / 30
Data: 21/12/2022

ANEXO IV - DEMONSTRATIVO DAS METAS FÍSICAS E FISCAIS POR AÇÕES

Programas e Ações por Meta Financeira e Meta Física	PPA 2022 - 2025	Despesas Orçamentárias		Saldo PPA	LDO 2023	LOA 2023	Saldo Atualizado PPA
		Liquidado até 2022	LOA 2022				
Órgão: 29.000 - FUNDO MUNICIPAL DA PROCURADORIA	1.466.179,00	0,00	300.000,00	1.166.179,00	480.000,00	480.000,00	686.179,00
Unidade: 29.001 - FUNDO MUNICIPAL DA PROCURADORIA	1.466.179,00	0,00	300.000,00	1.166.179,00	480.000,00	480.000,00	686.179,00
0058 - FAZENDA MAIS EFICIÊNCIA E RECUPERAÇÃO FISCAL							
2.121 - Manutenção do Fundo Municipal da Procuradoria							
Meta Financeira	1.466.179,00	0,00	300.000,00	1.166.179,00	480.000,00	480.000,00	686.179,00
Meta Física Apoio Administrativo (Un)	48,00	0,00	0,00	48,00	0,00	0,00	48,00
Órgão: 30.000 - FUNDO MUNICIPAL DO MEIO AMBIENTE	2.431.669,00	0,00	560.000,00	1.871.669,00	590.800,00	590.800,00	1.280.869,00
Unidade: 30.001 - FUNDO MUNICIPAL DO MEIO AMBIENTE	2.431.669,00	0,00	560.000,00	1.871.669,00	590.800,00	590.800,00	1.280.869,00
0057 - FAZENDA MAIS MEIO AMBIENTE							
2.122 - Manutenção do Fundo Municipal do Meio Ambiente							
Meta Financeira	2.431.669,00	0,00	560.000,00	1.871.669,00	590.800,00	590.800,00	1.280.869,00
Meta Física Pessoas Atendidas (Un)	48,00	0,00	0,00	48,00	0,00	0,00	48,00
Órgão: 31.000 - COMPANHIA DE DESENVOLVIMENTO DE	824.000,00	0,00	120.000,00	704.000,00	300.000,00	300.000,00	404.000,00
Unidade: 31.001 - CODEF	824.000,00	0,00	120.000,00	704.000,00	300.000,00	300.000,00	404.000,00
0048 - FAZENDA MAIS DESENVOLVIMENTO							
2.123 - Manutenção da CODEF							
Meta Financeira	824.000,00	0,00	120.000,00	704.000,00	300.000,00	300.000,00	404.000,00
Meta Física Apoio Administrativo (Un)	48,00	0,00	0,00	48,00	0,00	0,00	48,00
Órgão: 32.000 - SECRETARIA MUNICIPAL DE ESPORTE,	13.327.151,32	0,00	2.602.955,00	10.724.196,32	4.367.076,22	4.367.076,22	6.357.120,10
Unidade: 32.001 - SM DE ESPORTE LAZER E JUVENTUDE	13.327.151,32	0,00	2.602.955,00	10.724.196,32	4.367.076,22	4.367.076,22	6.357.120,10
0047 - FAZENDA MAIS ESPORTE							
1.072 - Convênio - Construção Meu Campinho							
Meta Financeira	1.801.000,00	0,00	450.000,00	1.351.000,00	451.000,00	451.000,00	900.000,00
Meta Física Obra Construída/Ampliada (Un)	1,00	0,00	0,00	1,00	0,00	0,00	1,00
1.076 - CONVÊNIO Nº 735/2022							
Meta Financeira	1.500,00	0,00	0,00	1.500,00	1.500,00	1.500,00	0,00
Meta Física ()	0,00	0,00	0,00	0,00	0,00	1,00	-1,00

e



MUNICÍPIO DE FAZENDA RIO GRANDE - PR
LEI DE DIRETRIZES ORÇAMENTÁRIAS - 2023

Página: 27 / 30
Data: 21/12/2022

ANEXO IV - DEMONSTRATIVO DAS METAS FÍSICAS E FISCAIS POR AÇÕES

Programas e Ações por Meta Financeira e Meta Física	PPA 2022 - 2025	Despesas Orçamentárias		Saldo PPA	LDO 2023	LOA 2023	Saldo Atualizado PPA
		Liquidado até 2022	LOA 2022				
1.078 - CV 532/2020 SEDU Meu Campinho							
Meta Financeira	451.000,00	0,00	0,00	451.000,00	451.000,00	451.000,00	0,00
Meta Física	() 0,00	0,00	0,00	0,00	0,00	1,00	-1,00
1.092 - Bolsa Atleta							
Meta Financeira	0,00	0,00	0,00	0,00	20.000,00	20.000,00	-20.000,00
Meta Física	() 0,00	0,00	0,00	0,00	0,00	0,00	0,00
2.128 - Manutenção da Folha de Pagamento da SM de							
Meta Financeira	6.184.056,72	0,00	1.352.955,00	4.831.101,72	1.809.693,72	1.809.693,72	3.021.408,00
Meta Física Servidores Atendidos (Un)	48,00	0,00	0,00	48,00	0,00	0,00	48,00
2.214 - Manutenção das Atividades da SM de Esporte,							
Meta Financeira	3.608.000,00	0,00	800.000,00	2.808.000,00	1.208.000,00	1.208.000,00	1.600.000,00
Meta Física Pessoas Atendidas (Un)	48,00	0,00	0,00	48,00	0,00	0,00	48,00
2.224 - Manutenção da Banda e Fanfara Municipal							
Meta Financeira	1.281.594,60	0,00	0,00	1.281.594,60	425.882,50	425.882,50	855.712,10
Meta Física	() 0,00	0,00	0,00	0,00	0,00	12,00	-12,00
Órgão: 33.000 - SECRETARIA MUNICIPAL DE HABITAÇÃO	4.352.533,96	0,00	761.488,00	3.591.045,96	1.892.170,33	1.892.170,33	1.698.875,63
Unidade: 33.001 - SM DE HABITAÇÃO	4.352.533,96	0,00	761.488,00	3.591.045,96	1.892.170,33	1.892.170,33	1.698.875,63
0050 - FAZENDA MAIS HABITAÇÃO							
2.043 - Manutenção das Atividades da SM de Habitação							
Meta Financeira	434.360,63	0,00	102.000,00	332.360,63	106.250,00	106.250,00	226.110,63
Meta Física Pessoas Atendidas (Un)	48,00	0,00	0,00	48,00	0,00	0,00	48,00
2.130 - Manutenção da Folha de Pagamento da SM de							
Meta Financeira	3.918.173,33	0,00	659.488,00	3.258.685,33	1.785.920,33	1.785.920,33	1.472.765,00
Meta Física Servidores Atendidos (Un)	48,00	0,00	0,00	48,00	0,00	0,00	48,00
Órgão: 34.000 - SECRETARIA MUNICIPAL DE	6.921.743,71	0,00	1.392.500,00	5.529.243,71	1.981.844,21	1.981.844,21	3.547.399,50
Unidade: 34.001 - SM DE COMUNICAÇÃO SOCIAL	6.921.743,71	0,00	1.392.500,00	5.529.243,71	1.981.844,21	1.981.844,21	3.547.399,50
0045 - FAZENDA MAIS GOVERNANÇA							



MUNICÍPIO DE FAZENDA RIO GRANDE - PR
LEI DE DIRETRIZES ORÇAMENTÁRIAS - 2023
ANEXO IV - DEMONSTRATIVO DAS METAS FÍSICAS E FISCAIS POR AÇÕES

Página: 28 / 30

Data: 21/12/2022

Programas e Ações por Meta Financeira e Meta Física	PPA 2022 - 2025	Despesas Orçamentárias		Saldo PPA	LDO 2023	LOA 2023	Saldo Atualizado PPA
		Liquidado até 2022	LOA 2022				
2.131 - Manutenção da Folha de Pagamento da SM de							
Meta Financeira	4.286.556,21	0,00	850.000,00	3.436.556,21	1.538.344,21	1.538.344,21	1.898.212,00
Meta Física Servidores Atendidos (Un)	48,00	0,00	0,00	48,00	0,00	0,00	48,00
2.132 - Manutenção das Atividades da SM de							
Meta Financeira	2.635.187,50	0,00	542.500,00	2.092.687,50	443.500,00	443.500,00	1.649.187,50
Meta Física Pessoas Atendidas (Un)	48,00	0,00	0,00	48,00	0,00	0,00	48,00
Órgão: 35.000 - SECRETARIA MUNICIPAL DA MULHER	6.395.149,32	0,00	1.220.344,00	5.174.805,32	2.458.002,38	2.458.002,38	2.716.802,94
Unidade: 35.001 - SM DA MULHER	6.395.149,32	0,00	1.220.344,00	5.174.805,32	2.458.002,38	2.458.002,38	2.716.802,94
0052 - VALORIZAÇÃO DA MULHER FAZENDENSE							
2.086 - Serviço de acolhimento Mulheres Vítimas de							
Meta Financeira	1.169.357,31	0,00	278.500,00	890.857,31	287.425,00	287.425,00	603.432,31
Meta Física Pessoas Atendidas (Un)	48,00	0,00	0,00	48,00	0,00	0,00	48,00
2.133 - Manutenção da Folha de Pagamento da SM da							
Meta Financeira	3.083.690,92	0,00	495.594,00	2.588.096,92	1.481.340,92	1.481.340,92	1.106.756,00
Meta Física Servidores Atendidos (Un)	48,00	0,00	0,00	48,00	0,00	0,00	48,00
2.134 - Manutenção das Atividades da SM da Mulher							
Meta Financeira	438.274,00	0,00	89.250,00	349.024,00	149.274,00	149.274,00	199.750,00
Meta Física Pessoas Atendidas (Un)	48,00	0,00	0,00	48,00	0,00	0,00	48,00
2.152 - Grupamento Maria da Penha							
Meta Financeira	1.703.827,09	0,00	357.000,00	1.346.827,09	539.962,46	539.962,46	806.864,63
Meta Física Pessoas Atendidas (Un)	48,00	0,00	0,00	48,00	0,00	0,00	48,00
Órgão: 36.000 - SECRETARIA MUNICIPAL DE CULTURA	7.315.426,16	0,00	1.979.295,00	5.336.131,16	2.265.973,92	2.265.973,92	3.070.157,24
Unidade: 36.001 - SM DE CULTURA	7.315.426,16	0,00	1.979.295,00	5.336.131,16	2.265.973,92	2.265.973,92	3.070.157,24
0046 - FAZENDA MAIS CULTURA							
1.067 - Construção Escola Banda							
Meta Financeira	1.000,00	0,00	1.000,00	0,00	0,00	0,00	0,00
Meta Física Obra Construída/Ampliada (Un)	1,00	0,00	0,00	1,00	0,00	0,00	1,00

e



MUNICÍPIO DE FAZENDA RIO GRANDE - PR
LEI DE DIRETRIZES ORÇAMENTÁRIAS - 2023

Página: 29 / 30
Data: 21/12/2022

ANEXO IV - DEMONSTRATIVO DAS METAS FÍSICAS E FISCAIS POR AÇÕES

Programas e Ações por Meta Financeira e Meta Física	PPA 2022 - 2025	Despesas Orçamentárias		Saldo PPA	LDO 2023	LOA 2023	Saldo Atualizado PPA
		Liquidado até 2022	LOA 2022				
2.019 - Manutenção das Atividades da SM de Cultura							
Meta Financeira	1.715.901,57	0,00	412.500,00	1.303.401,57	423.125,00	423.125,00	880.276,57
Meta Física Apoio Administrativo (Un)	48,00	0,00	0,00	48,00	0,00	0,00	48,00
2.020 - Manutenção do Centro de Artes e Esporte							
Meta Financeira	343.279,92	0,00	79.645,00	263.634,92	83.627,25	83.627,25	180.007,67
Meta Física Pessoas Atendidas (Un)	48,00	0,00	0,00	48,00	0,00	0,00	48,00
2.135 - Manutenção da Folha de Pagamento da SM de							
Meta Financeira	4.669.094,67	0,00	900.000,00	3.769.094,67	1.759.221,67	1.759.221,67	2.009.873,00
Meta Física Servidores Atendidos (Un)	48,00	0,00	0,00	48,00	0,00	0,00	48,00
2.144 - Gestão das Taxas de Utilização de Bens Culturais							
Meta Financeira	161.500,00	0,00	161.500,00	0,00	0,00	0,00	0,00
Meta Física Pessoas Atendidas (Un)	48,00	0,00	0,00	48,00	0,00	0,00	48,00
2.206 - Manutenção da Fanfarra Municipal							
Meta Financeira	424.650,00	0,00	424.650,00	0,00	0,00	0,00	0,00
Meta Física Pessoas Atendidas (Un)	48,00	0,00	0,00	48,00	0,00	0,00	48,00
Órgão: 37.000 - FUNDO MUNICIPAL DA CULTURA	837.673,69	0,00	68.000,00	769.673,69	250.975,00	250.975,00	518.698,69
Unidade: 37.001 - FUNDO MUNICIPAL DA CULTURA	837.673,69	0,00	68.000,00	769.673,69	250.975,00	250.975,00	518.698,69
0046 - FAZENDA MAIS CULTURA							
2.142 - Fundo Municipal da Cultura							
Meta Financeira	293.088,50	0,00	68.000,00	225.088,50	71.400,00	71.400,00	153.688,50
Meta Física Pessoas Atendidas (Un)	48,00	0,00	0,00	48,00	0,00	0,00	48,00
2.225 - Taxas de Utilização de Bens Culturais							
Meta Financeira	544.585,19	0,00	0,00	544.585,19	179.575,00	179.575,00	365.010,19
Meta Física ()	0,00	0,00	0,00	0,00	0,00	12,00	-12,00
Órgão: 38.000 - UNIDADE DE CONTROLE INTERNO	4.330.827,71	0,00	895.000,00	3.435.827,71	1.456.942,71	1.456.942,71	1.978.885,00
Unidade: 38.001 - UNIDADE DE CONTROLE INTERNO	4.330.827,71	0,00	895.000,00	3.435.827,71	1.456.942,71	1.456.942,71	1.978.885,00
0040 - GESTÃO ADMINISTRATIVA							



MUNICÍPIO DE FAZENDA RIO GRANDE - PR
LEI DE DIRETRIZES ORÇAMENTÁRIAS - 2023

Página: 30 / 30
Data: 21/12/2022

ANEXO IV - DEMONSTRATIVO DAS METAS FÍSICAS E FISCAIS POR AÇÕES

Programas e Ações por Meta Financeira e Meta Física	PPA 2022 - 2025	Despesas Orçamentárias		Saldo PPA	LDO 2023	LOA 2023	Saldo Atualizado PPA
		Liquidado até 2022	LOA 2022				
2.216 - Manutenção das Atividades da Unidade de							
Meta Financeira	340.000,00	0,00	85.000,00	255.000,00	85.000,00	85.000,00	170.000,00
Meta Física Servidores Atendidos (Un)	48,00	0,00	0,00	48,00	0,00	0,00	48,00
2.217 - Manutenção da Folha de Pagamento da Unidade							
Meta Financeira	3.990.827,71	0,00	810.000,00	3.180.827,71	1.371.942,71	1.371.942,71	1.808.885,00
Meta Física Servidores Atendidos (Un)	48,00	0,00	0,00	48,00	0,00	0,00	48,00
Órgão: 39.000 - FUNDO MUNICIPAL DE POLITICAS	8.000.000,00	0,00	2.000.000,00	6.000.000,00	2.000.000,00	2.000.000,00	4.000.000,00
Unidade: 39.001 - FUNDO MUNICIPAL DE POLITICAS	8.000.000,00	0,00	2.000.000,00	6.000.000,00	2.000.000,00	2.000.000,00	4.000.000,00
0048 - FAZENDA MAIS DESENVOLVIMENTO							
1.055 - Manutenção do Fundo Municipal de Políticas							
Meta Financeira	8.000.000,00	0,00	2.000.000,00	6.000.000,00	2.000.000,00	2.000.000,00	4.000.000,00
Meta Física Pessoas Atendidas (Un)	48,00	0,00	0,00	48,00	0,00	0,00	48,00
Órgão: 99.000 - RESERVA DE CONTINGÊNCIA	2.000.000,00	0,00	400.000,00	1.600.000,00	406.885,73	406.885,73	1.193.114,27
Unidade: 99.001 - RESERVA DE CONTINGÊNCIA	2.000.000,00	0,00	400.000,00	1.600.000,00	406.885,73	406.885,73	1.193.114,27
0019 - RESERVA DE CONTINGÊNCIA							
0.001 - Reserva Orçamentária - Emendas Impositivas							
Meta Financeira	0,00	0,00	0,00	0,00	6.885,73	6.885,73	-6.885,73
Meta Física ()	0,00	0,00	0,00	0,00	0,00	0,00	0,00
9.999 - Reserva de Contingência							
Meta Financeira	2.000.000,00	0,00	400.000,00	1.600.000,00	400.000,00	400.000,00	1.200.000,00
Meta Física Apoio Administrativo (Un)	48,00	0,00	0,00	48,00	0,00	0,00	48,00
Total Geral:	1.939.198.686,59	9.668.612,02	435.159.645,00	1.494.370.429,57	643.342.410,53	642.541.410,53	851.829.019,04


Milton Mitsuo Misuguchi
CRC-PR 027574/0-6
Matrícula: 353318
Centader



ANEXO XVI

Demonstrativo das Metas e Prioridades das Despesas por Programa, além do Relatório sobre os Projetos em Execução e Despesas com Conservação do Patrimônio Público



MUNICÍPIO DE FAZENDA RIO GRANDE - PR
LEI DE DIRETRIZES ORÇAMENTÁRIAS - 2023

Página: 1 / 9
Data: 21/12/2022

**RELATÓRIO SOBRE PROJETOS EM EXECUÇÃO E DESPESAS COM CONSERVAÇÃO DO
PATRIMÔNIO PÚBLICO (Art. 45 da LRF)**

Identificação dos Projetos	PPA 2022 - 2025	Despesas Orçamentárias		Saldo PPA	LDO 2023	Saldo Atualizado PPA
		Liquidado até 2021	LOA 2022			
Entidade: CÂMARA MUNICIPAL DE FAZENDA RIO GRANDE	2.278.027,80	0,00	421.050,00	1.856.977,80	946.067,50	910.910,30
Órgão: 01.000 - PODER LEGISLATIVO	2.278.027,80	0,00	421.050,00	1.856.977,80	946.067,50	910.910,30
Unidade: 01.001 - CÂMARA MUNICIPAL	2.278.027,80	0,00	421.050,00	1.856.977,80	946.067,50	910.910,30
56 - LEGISLATIVO MUNICIPAL						
1.001 - Construção, Ampl. e Reforma da Câmara Municipal						
Meta Financeira	2.278.027,80	0,00	421.050,00	1.856.977,80	946.067,50	910.910,30
Meta Obra Construída/Ampliada (Un)	1,00	0,00	0,25	0,75	0,00	0,75
Entidade: INSTITUTO DE PREVIDÊNCIA MUNIC. DE FAZENDA RIO GRANDE	20.000,00	0,00	5.000,00	15.000,00	5.000,00	10.000,00
Órgão: 13.000 - INSTITUTO DE PREVIDÊNCIA MUNIC. FAZENDA RIO GRANDE	20.000,00	0,00	5.000,00	15.000,00	5.000,00	10.000,00
Unidade: 13.001 - FAZPREV	20.000,00	0,00	5.000,00	15.000,00	5.000,00	10.000,00
13 - PREVIDÊNCIA MUNICIPAL						
1.005 - Construção da Sede do Fazprev						
Meta Financeira	20.000,00	0,00	5.000,00	15.000,00	5.000,00	10.000,00
Meta Obra Construída/Ampliada (Un)	1,00	0,00	0,25	0,75	0,00	0,75
Entidade: PREFEITURA MUNICIPAL DE FAZENDA RIO GRANDE	392.836.880,76	0,00	115.422.500,00	277.414.380,76	148.936.068,11	128.478.312,65
Órgão: 07.000 - SECRETARIA MUNICIPAL DE DESENVOLVIMENTO ECONÔMICO	4.188.515,17	0,00	2.008.500,00	2.180.015,17	510.000,00	1.670.015,17
Unidade: 07.001 - SM DE DESENVOLVIMENTO ECONÔMICO	4.188.515,17	0,00	2.008.500,00	2.180.015,17	510.000,00	1.670.015,17
47 - FAZENDA MAIS ESPORTE						
1.077 - CONVÊNIO Nº 882/2022						
Meta Financeira	0,00	0,00	0,00	0,00	1.500,00	-1.500,00
Meta ()	0,00	0,00	0,00	0,00	1,00	-1,00
48 - FAZENDA MAIS DESENVOLVIMENTO						
1.056 - Infraestrutura Turística						
Meta Financeira	4.188.515,17	0,00	2.008.500,00	2.180.015,17	508.500,00	1.671.515,17
Meta Pessoas Atendidas (Un)	48,00	0,00	12,00	36,00	0,00	36,00
Órgão: 08.000 - SECRETARIA MUNICIPAL DE OBRAS	196.144.097,50	0,00	52.692.500,00	143.451.597,50	128.848.890,65	14.602.706,85
Unidade: 08.001 - SM DE OBRAS	196.144.097,50	0,00	52.692.500,00	143.451.597,50	128.848.890,65	14.602.706,85

e



**RELATÓRIO SOBRE PROJETOS EM EXECUÇÃO E DESPESAS COM CONSERVAÇÃO DO
PATRIMÔNIO PÚBLICO (Art. 45 da LRF)**

Identificação dos Projetos	PPA 2022 - 2025	Despesas Orçamentárias		Saldo PPA	LDO 2023	Saldo Atualizado PPA	
		Liquidado até 2021	LOA 2022				
42 - FAZENDA MAIS OBRAS							
1.003 - Pavimentação de Vias Urbanas							
Meta Financeira	47.812.597,50	0,00	3.910.000,00	43.902.597,50	33.938.160,00	9.964.437,50	
Meta	Recapeamento de Vias (Un)	1,00	0,00	0,25	0,75	0,00	0,75
1.050 - Modernização e Ampliação do Sistema de Iluminação Pública							
Meta Financeira	0,00	0,00	7.500.000,00	-7.500.000,00	0,00	-7.500.000,00	
Meta		0,00	0,25	-0,25	0,00	-0,25	
1.057 - Pavimentação de Estradas Vicinais							
Meta Financeira	17.800.000,00	0,00	4.200.000,00	13.600.000,00	11.200.000,00	2.400.000,00	
Meta	Recapeamento de Vias (Un)	1,00	0,00	0,25	0,75	0,00	0,75
1.061 - Implantação e Expansão de Ciclovias, Ciclo faixas e Ciclorrotas							
Meta Financeira	2.850.000,00	0,00	712.500,00	2.137.500,00	933.461,50	1.204.038,50	
Meta	Obra Construída/Ampliada (Un)	1,00	0,00	0,25	0,75	0,00	0,75
1.062 - Implantação e Expansão de Calçadas							
Meta Financeira	5.180.000,00	0,00	1.370.000,00	3.810.000,00	2.574.807,62	1.235.192,38	
Meta	Obra Construída/Ampliada (Un)	1,00	0,00	0,25	0,75	0,00	0,75
1.064 - Construção de Ponte Intermunicipal							
Meta Financeira	15.000.000,00	0,00	15.000.000,00	0,00	0,00	0,00	
Meta	Obra Construída/Ampliada (Un)	1,00	0,00	0,25	0,75	0,00	0,75
1.065 - Construção de Trincheiras							
Meta Financeira	100.000.000,00	0,00	20.000.000,00	80.000.000,00	80.000.000,00	0,00	
Meta	Obra Construída/Ampliada (Un)	1,00	0,00	0,25	0,75	0,00	0,75
1.073 - CONVÊNIO Nº 734/2022							
Meta Financeira	1.500,00	0,00	0,00	1.500,00	1.500,00	0,00	
Meta	()	0,00	0,00	0,00	1,00	-1,00	



**RELATÓRIO SOBRE PROJETOS EM EXECUÇÃO E DESPESAS COM CONSERVAÇÃO DO
PATRIMÔNIO PÚBLICO (Art. 45 da LRF)**

Identificação dos Projetos	PPA 2022 - 2025	Despesas Orçamentárias		Saldo PPA	LDO 2023	Saldo Atualizado PPA
		Liquidado até 2021	LOA 2022			
1.090 - Revitalização da Praça Canários - Ins. Imo. 021.001.0438.001 e						
Meta Financeira	0,00	0,00	0,00	0,00	200.961,53	-200.961,53
Meta	() 0,00	0,00	0,00	0,00	0,00	0,00
48 - FAZENDA MAIS DESENVOLVIMENTO						
1.050 - Modernização e Ampliação do Sistema de Iluminação Pública						
Meta Financeira	7.500.000,00	0,00	0,00	7.500.000,00	0,00	7.500.000,00
Meta	Obra Construída/Ampliada (Un) 1,00	0,00	0,00	1,00	0,00	1,00
Órgão: 15.000 - FUNDO MUNICIPAL DE SAÚDE	2.000.000,00	0,00	1.000.000,00	1.000.000,00	4.358.422,09	-3.358.422,09
Unidade: 15.002 - BLOCO DE ATENÇÃO BÁSICA	0,00	0,00	0,00	0,00	2.717.961,56	-2.717.961,56
41 - FAZENDA MAIS SAÚDE						
1.080 - Ampliação UBS - Galha Azul						
Meta Financeira	0,00	0,00	0,00	0,00	271.000,00	-271.000,00
Meta	() 0,00	0,00	0,00	0,00	0,00	0,00
1.081 - Programa Ambulatorial de Feridas e Curativos						
Meta Financeira	0,00	0,00	0,00	0,00	900.000,00	-900.000,00
Meta	() 0,00	0,00	0,00	0,00	0,00	0,00
1.082 - Aquisição de Ônibus para transformar em Consultório Médico e						
Meta Financeira	0,00	0,00	0,00	0,00	756.000,00	-756.000,00
Meta	() 0,00	0,00	0,00	0,00	0,00	0,00
1.086 - Desenvolver Grupo de Exercícios Terapêuticos Preventivos						
Meta Financeira	0,00	0,00	0,00	0,00	125.000,00	-125.000,00
Meta	() 0,00	0,00	0,00	0,00	0,00	0,00
1.087 - Aquisição de Enxoval e Uniforme Para as Equipes de Saúde						
Meta Financeira	0,00	0,00	0,00	0,00	95.000,00	-95.000,00
Meta	() 0,00	0,00	0,00	0,00	0,00	0,00



MUNICÍPIO DE FAZENDA RIO GRANDE - PR
LEI DE DIRETRIZES ORÇAMENTÁRIAS - 2023

Página: 4 / 9
Data: 21/12/2022

**RELATÓRIO SOBRE PROJETOS EM EXECUÇÃO E DESPESAS COM CONSERVAÇÃO DO
PATRIMÔNIO PÚBLICO (Art. 45 da LRF)**

Identificação dos Projetos	PPA 2022 - 2025	Despesas Orçamentárias		Saldo PPA	LDO 2023	Saldo Atualizado PPA
		Liquidado até 2021	LOA 2022			
1.088 - Aquisição de Van Para Transporte de Pacientes da SM de Saúde						
Meta Financeira	0,00	0,00	0,00	0,00	350.000,00	-350.000,00
Meta ()	0,00	0,00	0,00	0,00	0,00	0,00
1.091 - Aquisição dos Equipamentos: (Teste Ergométrico, Ecocardiograma)						
Meta Financeira	0,00	0,00	0,00	0,00	220.961,56	-220.961,56
Meta ()	0,00	0,00	0,00	0,00	0,00	0,00
Unidade: 15.004 - BLOCO ASSISTÊNCIA FARMACEUTICA	0,00	0,00	0,00	0,00	310.961,53	-310.961,53
41 - FAZENDA MAIS SAÚDE						
1.089 - Aquisição de Medicamentos						
Meta Financeira	0,00	0,00	0,00	0,00	310.961,53	-310.961,53
Meta ()	0,00	0,00	0,00	0,00	0,00	0,00
Unidade: 15.005 - BLOCO DA MÉDIA E ALTA COMPLEXIDADE	2.000.000,00	0,00	1.000.000,00	1.000.000,00	1.329.499,00	-329.499,00
41 - FAZENDA MAIS SAÚDE						
1.058 - Ampliação e Reforma da UPA						
Meta Financeira	2.000.000,00	0,00	1.000.000,00	1.000.000,00	1.000.000,00	0,00
Meta ()	1,00	0,00	0,25	0,75	0,00	0,75
Obra Construída/Ampliada (Un)						
1.083 - Aquisição de Macas e Camas Para Salas de Emergência e Poltronas						
Meta Financeira	0,00	0,00	0,00	0,00	279.999,00	-279.999,00
Meta ()	0,00	0,00	0,00	0,00	0,00	0,00
1.084 - Aquisição de Mobiliário para UPA						
Meta Financeira	0,00	0,00	0,00	0,00	49.500,00	-49.500,00
Meta ()	0,00	0,00	0,00	0,00	0,00	0,00
Órgão: 16.000 - FUNDO MUNICIPAL DE EDUCAÇÃO	18.898.420,09	0,00	5.610.000,00	13.288.420,09	8.305.693,84	4.982.726,25
Unidade: 16.001 - MANUTENÇÃO DO ENSINO FUNDAMENTAL	13.069.243,84	0,00	4.600.000,00	8.469.243,84	5.565.193,84	2.904.050,00
43 - FAZENDA MAIS EDUCAÇÃO						



MUNICÍPIO DE FAZENDA RIO GRANDE - PR
LEI DE DIRETRIZES ORÇAMENTÁRIAS - 2023

Página: 5 / 9
Data: 21/12/2022

**RELATÓRIO SOBRE PROJETOS EM EXECUÇÃO E DESPESAS COM CONSERVAÇÃO DO
PATRIMÔNIO PÚBLICO (Art. 45 da LRF)**

Identificação dos Projetos	PPA 2022 - 2025	Despesas Orçamentárias		Saldo PPA	LDO 2023	Saldo Atualizado PPA
		Liquidado até 2021	LOA 2022			
1.006 - Construção e Ampliação de Unidades Escolares						
Meta Financeira	6.669.243,84	0,00	1.400.000,00	5.269.243,84	2.365.193,84	2.904.050,00
Meta Escola Construída/Ampliada ou Reformada (Un)	1,00	0,00	0,25	0,75	0,00	0,75
1.024 - Programa de Eficiência Energética - Unidades Escolares						
Meta Financeira	6.400.000,00	0,00	3.200.000,00	3.200.000,00	3.200.000,00	0,00
Meta Crianças Atendidas (Un)	48,00	0,00	12,00	36,00	0,00	36,00
Unidade: 16.002 - MANUTENÇÃO DO ENSINO INFANTIL	5.829.176,25	0,00	1.010.000,00	4.819.176,25	2.740.500,00	2.078.676,25
43 - FAZENDA MAIS EDUCAÇÃO						
1.051 - Construção e Ampliação de Unidades Escolares - Ensino Infantil						
Meta Financeira	5.829.176,25	0,00	1.010.000,00	4.819.176,25	2.740.500,00	2.078.676,25
Meta Escola Construída/Ampliada ou Reformada (Un)	1,00	0,00	0,25	0,75	0,00	0,75
Órgão: 17.000 - FUNDO MUNICIPAL DE ASSISTÊNCIA SOCIAL	2.438.250,00	0,00	110.500,00	2.327.750,00	1.059.000,00	1.268.750,00
Unidade: 17.005 - BLOCO DE INVESTIMENTOS - SUAS	2.438.250,00	0,00	110.500,00	2.327.750,00	1.059.000,00	1.268.750,00
49 - FAZENDA MAIS ASSISTÊNCIA SOCIAL						
1.008 - Construção CRAS						
Meta Financeira	349.250,00	0,00	0,00	349.250,00	349.250,00	0,00
Meta Obra Construída/Ampliada (Un)	1,00	0,00	0,00	1,00	0,25	0,75
1.009 - Ampliação e Reforma do CRAS e CREAS						
Meta Financeira	442.000,00	0,00	110.500,00	331.500,00	110.500,00	221.000,00
Meta Obra Construída/Ampliada (Un)	1,00	0,00	0,25	0,75	0,00	0,75
1.022 - Construção do Centro POP						
Meta Financeira	349.250,00	0,00	0,00	349.250,00	0,00	349.250,00
Meta Obra Construída/Ampliada (Un)	1,00	0,00	0,00	1,00	0,00	1,00
1.052 - Construção da Instituição de Acolhimento Adulto						
Meta Financeira	349.250,00	0,00	0,00	349.250,00	0,00	349.250,00
Meta Obra Construída/Ampliada (Un)	1,00	0,00	0,00	1,00	0,00	1,00



**RELATÓRIO SOBRE PROJETOS EM EXECUÇÃO E DESPESAS COM CONSERVAÇÃO DO
PATRIMÔNIO PÚBLICO (Art. 45 da LRF)**

Identificação dos Projetos	PPA 2022 - 2025	Despesas Orçamentárias		Saldo PPA	LDO 2023	Saldo Atualizado PPA
		Liquidado até 2021	LOA 2022			
1.053 - Construção Centro de Convivência Melhor Idade						
Meta Financeira	349.250,00	0,00	0,00	349.250,00	0,00	349.250,00
Meta Obra Construída/Ampliada (Un)	1,00	0,00	0,00	1,00	0,00	1,00
1.054 - Construção da Casa do Conselho Tutelar						
Meta Financeira	349.250,00	0,00	0,00	349.250,00	349.250,00	0,00
Meta Obra Construída/Ampliada (Un)	1,00	0,00	0,00	1,00	1,00	0,00
1.066 - Construção do Restaurante Popular						
Meta Financeira	250.000,00	0,00	0,00	250.000,00	250.000,00	0,00
Meta Obra Construída/Ampliada (Un)	1,00	0,00	0,00	1,00	1,00	0,00
Órgão: 18.000 - FUNDO MUNICIPAL DE TRANSITO	120.000,00	0,00	0,00	120.000,00	120.000,00	0,00
Unidade: 18.001 - FUNDO MUNICIPAL DE TRANSITO	120.000,00	0,00	0,00	120.000,00	120.000,00	0,00
44 - FAZENDA MAIS SEGURANÇA						
1.060 - Implantação do Estacionamento Rotativo						
Meta Financeira	120.000,00	0,00	0,00	120.000,00	120.000,00	0,00
Meta Pessoas Atendidas (Un)	48,00	0,00	0,00	48,00	12,00	36,00
Órgão: 21.000 - SECRETARIA MUNICIPAL DE DEFESA SOCIAL	4.500.000,00	0,00	950.000,00	3.550.000,00	1.550.000,00	2.000.000,00
Unidade: 21.001 - SM DE DEFESA SOCIAL	4.500.000,00	0,00	950.000,00	3.550.000,00	1.550.000,00	2.000.000,00
44 - FAZENDA MAIS SEGURANÇA						
1.068 - Aquisição de Rádios Comunicadores						
Meta Financeira	500.000,00	0,00	200.000,00	300.000,00	300.000,00	0,00
Meta Pessoas Atendidas (Un)	48,00	0,00	12,00	36,00	0,00	36,00
1.069 - Aquisição de Viaturas						
Meta Financeira	1.000.000,00	0,00	250.000,00	750.000,00	250.000,00	500.000,00
Meta Pessoas Atendidas (Un)	48,00	0,00	12,00	36,00	0,00	36,00
1.070 - Aquisição de Sistemas de Câmeras de Segurança						
Meta Financeira	3.000.000,00	0,00	500.000,00	2.500.000,00	1.000.000,00	1.500.000,00
Meta Pessoas Atendidas (Un)	48,00	0,00	12,00	36,00	0,00	36,00

e



MUNICÍPIO DE FAZENDA RIO GRANDE - PR
LEI DE DIRETRIZES ORÇAMENTÁRIAS - 2023

Página: 7 / 9
Data: 21/12/2022

**RELATÓRIO SOBRE PROJETOS EM EXECUÇÃO E DESPESAS COM CONSERVAÇÃO DO
PATRIMÔNIO PÚBLICO (Art. 45 da LRF)**

Identificação dos Projetos	PPA 2022 - 2025	Despesas Orçamentárias		Saldo PPA	LDO 2023	Saldo Atualizado PPA
		Liquidado até 2021	LOA 2022			
Órgão: 22.000 - SECRETARIA MUNICIPAL DE MEIO AMBIENTE	3.000,00	0,00	0,00	3.000,00	224.961,53	-221.961,53
Unidade: 22.001 - SM DE MEIO AMBIENTE	3.000,00	0,00	0,00	3.000,00	224.961,53	-221.961,53
57 - FAZENDA MAIS MEIO AMBIENTE						
1.074 - CONVÊNIO Nº 736/2022						
Meta Financeira	1.500,00	0,00	0,00	1.500,00	2.000,00	-500,00
Meta ()	0,00	0,00	0,00	0,00	1,00	-1,00
1.075 - CONVÊNIO Nº 737/2022						
Meta Financeira	1.500,00	0,00	0,00	1.500,00	2.000,00	-500,00
Meta ()	0,00	0,00	0,00	0,00	1,00	-1,00
1.085 - Clínica de Animais						
Meta Financeira	0,00	0,00	0,00	0,00	220.961,53	-220.961,53
Meta ()	0,00	0,00	0,00	0,00	0,00	0,00
Órgão: 28.000 - SECRETARIA MUNICIPAL DE PLANEJAMENTO URBANO	154.290.098,00	0,00	50.600.000,00	103.690.098,00	1.035.600,00	102.654.498,00
Unidade: 28.001 - SM DE PLANEJAMENTO URBANO	154.290.098,00	0,00	50.600.000,00	103.690.098,00	1.035.600,00	102.654.498,00
42 - FAZENDA MAIS OBRAS						
1.059 - Revitalização da Av. Brasil						
Meta Financeira	1.500.000,00	0,00	0,00	1.500.000,00	0,00	1.500.000,00
Meta Recapeamento de Vias (Un)	1,00	0,00	0,00	1,00	0,00	1,00
1.063 - Revitalização e Alargamento Av Francisco Ferreira da Cruz						
Meta Financeira	15.000.000,00	0,00	15.000.000,00	0,00	0,00	0,00
Meta Recapeamento de Vias (Un)	1,00	0,00	0,25	0,75	0,00	0,75
48 - FAZENDA MAIS DESENVOLVIMENTO						
1.071 - Investimentos em Infraestrutura						
Meta Financeira	119.635.600,00	0,00	35.600.000,00	84.035.600,00	35.600,00	84.000.000,00
Meta Obra Construída/Ampliada (Un)	48,00	0,00	12,00	36,00	0,00	36,00



MUNICÍPIO DE FAZENDA RIO GRANDE - PR
LEI DE DIRETRIZES ORÇAMENTÁRIAS - 2023

Página: 8 / 9
Data: 21/12/2022

RELATÓRIO SOBRE PROJETOS EM EXECUÇÃO E DESPESAS COM CONSERVAÇÃO DO
PATRIMÔNIO PÚBLICO (Art. 45 da LRF)

Identificação dos Projetos	PPA 2022 - 2025	Despesas Orçamentárias		Saldo PPA	LDO 2023	Saldo Atualizado PPA
		Liquidado até 2021	LOA 2022			
1.079 - Ampliação e Modernização do Sistema de Iluminação Pública						
Meta Financeira	18.154.498,00	0,00	0,00	18.154.498,00	1.000.000,00	17.154.498,00
Meta ()	0,00	0,00	0,00	0,00	0,00	0,00
Órgão: 32.000 - SECRETARIA MUNICIPAL DE ESPORTE, LAZER E JUVENTUDE	2.253.500,00	0,00	450.000,00	1.803.500,00	923.500,00	880.000,00
Unidade: 32.001 - SM DE ESPORTE LAZER E JUVENTUDE	2.253.500,00	0,00	450.000,00	1.803.500,00	923.500,00	880.000,00
47 - FAZENDA MAIS ESPORTE						
1.072 - Convênio - Construção Meu Campinho						
Meta Financeira	1.801.000,00	0,00	450.000,00	1.351.000,00	451.000,00	900.000,00
Meta Obra Construída/Ampliada (Un)	1,00	0,00	0,25	0,75	0,00	0,75
1.076 - CONVÊNIO Nº 735/2022						
Meta Financeira	1.500,00	0,00	0,00	1.500,00	1.500,00	0,00
Meta ()	0,00	0,00	0,00	0,00	1,00	-1,00
1.078 - CV 532/2020 SEDU Meu Campinho						
Meta Financeira	451.000,00	0,00	0,00	451.000,00	451.000,00	0,00
Meta ()	0,00	0,00	0,00	0,00	1,00	-1,00
1.092 - Bolsa Atleta						
Meta Financeira	0,00	0,00	0,00	0,00	20.000,00	-20.000,00
Meta ()	0,00	0,00	0,00	0,00	0,00	0,00
Órgão: 36.000 - SECRETARIA MUNICIPAL DE CULTURA	1.000,00	0,00	1.000,00	0,00	0,00	0,00
Unidade: 36.001 - SM DE CULTURA	1.000,00	0,00	1.000,00	0,00	0,00	0,00
46 - FAZENDA MAIS CULTURA						
1.067 - Construção Escola Banda						
Meta Financeira	1.000,00	0,00	1.000,00	0,00	0,00	0,00
Meta Obra Construída/Ampliada (Un)	1,00	0,00	1,00	0,00	0,00	0,00
Órgão: 39.000 - FUNDO MUNICIPAL DE POLITICAS PUBLICAS	8.000.000,00	0,00	2.000.000,00	6.000.000,00	2.000.000,00	4.000.000,00
Unidade: 39.001 - FUNDO MUNICIPAL DE POLITICAS PUBLICAS	8.000.000,00	0,00	2.000.000,00	6.000.000,00	2.000.000,00	4.000.000,00
48 - FAZENDA MAIS DESENVOLVIMENTO						



MUNICÍPIO DE FAZENDA RIO GRANDE - PR
LEI DE DIRETRIZES ORÇAMENTÁRIAS - 2023

Página: 9 / 9
Data: 21/12/2022

**RELATÓRIO SOBRE PROJETOS EM EXECUÇÃO E DESPESAS COM CONSERVAÇÃO DO
PATRIMÔNIO PÚBLICO (Art. 45 da LRF)**

Identificação dos Projetos	PPA 2022 - 2025	Despesas Orçamentárias		Saldo PPA	LDO 2023	Saldo Atualizado PPA
		Liquidado até 2021	LOA 2022			
1.055 - Manutenção do Fundo Municipal de Políticas Públicas						
Meta Financeira	8.000.000,00	0,00	2.000.000,00	6.000.000,00	2.000.000,00	4.000.000,00
Meta						
Pessoas Atendidas (Un)	48,00	0,00	12,00	36,00	0,00	36,00
Total Geral:	395.134.908,56	0,00	115.848.550,00	279.286.358,56	149.887.135,61	129.399.222,95


Milton Mitsuo Misuguchi
CRC-PR 027574/0-6
Matrícula: 353318
Centader

ANEXO XVII

Demonstrativo de Receitas e
Despesas por Fonte de
Recurso.



MUNICIPIO DE FAZENDA RIO GRANDE - PR
LEI DE DIRETRIZES ORÇAMENTÁRIAS - 2023
RECEITAS E DESPESAS POR FONTES DE RECURSOS

Página: 9 / 11
Data: 21/12/2022

Fonte de Recurso: 01304.00304.04.02.00.00.1.755.0000 - Receitas de Alienação de Ativos da Saúde

Receitas	Valor
2.2.1.3.01.0.1.02.00.00 - Alienação de Bens - Fonte 1304 Saúde	5.250,00
Subtotal:	5.250,00
Despesas	Valor
4.4.90.00.00.00.00.00 - APLICAÇÕES DIRETAS	5.250,00
Subtotal:	5.250,00
Total de receitas do recurso:	5.250,00
Total de despesas do recurso:	5.250,00

Fonte de Recurso: 01710.01008.99.99.02.12.1.898.0000 - Fundo Municipal Meio Ambiente

Receitas	Valor
1.7.4.1.99.0.0.00.00.00 - Outras Transferências de Instituições Privadas	590.800,00
Subtotal:	590.800,00
Despesas	Valor
3.3.90.00.00.00.00.00 - APLICAÇÕES DIRETAS	490.800,00
4.4.90.00.00.00.00.00 - APLICAÇÕES DIRETAS	100.000,00
Subtotal:	590.800,00
Total de receitas do recurso:	590.800,00
Total de despesas do recurso:	590.800,00

Fonte de Recurso: 96000.00000.00.00.00.00.1.898.0000 - Recursos Vinculados - Educação

Receitas	Valor
1.7.1.4.50.0.0.00.00.00 - Transferências do Salário-Educação	1.479.408,14
1.7.2.9.52.0.0.00.00.00 - Transferências de Recursos Destinados a Programas de Educação	1.340.291,86
2.9.9.9.99.0.0.00.00.00 - Outras Receitas de Capital	1.800.000,00
Subtotal:	4.619.700,00
Despesas	Valor
3.3.90.00.00.00.00.00 - APLICAÇÕES DIRETAS	2.819.700,00
4.4.90.00.00.00.00.00 - APLICAÇÕES DIRETAS	1.800.000,00
Subtotal:	4.619.700,00
Total de receitas do recurso:	4.619.700,00
Total de despesas do recurso:	4.619.700,00

Fonte de Recurso: 97000.00000.00.00.00.00.1.898.0000 - Recursos Vinculados - Saúde

Receitas	Valor
1.6.3.1.00.0.0.00.00.00 - Serviços de Atendimento à Saúde	2.152.200,00
1.7.1.3.50.0.0.00.00.00 - Transferências de Recursos do Sistema Único de Saúde SUS Repasses Fundo a Fundo - Bloco de	4.719.282,13
1.7.2.3.50.0.0.00.00.00 - Transferências de Recursos do Sistema Único de Saúde SUS	16.566.320,73
Subtotal:	23.437.802,86
Despesas	Valor
3.1.50.00.00.00.00.00 - TRANSFERÊNCIAS A INSTITUIÇÕES PRIVADAS SEM FINS LUCRATIVOS	40.800,00



MUNICÍPIO DE FAZENDA RIO GRANDE - PR
LEI DE DIRETRIZES ORÇAMENTÁRIAS - 2023
RECEITAS E DESPESAS POR FONTES DE RECURSOS

Página: 10 / 11
Data: 21/12/2022

3.1.90.00.00.00.00.00 - APLICAÇÕES DIRETAS	12.084.008,98
3.1.91.00.00.00.00.00 - APLICAÇÃO DIRETA DECORRENTE DE OPERAÇÃO ENTRE ÓRGÃOS, FUNDOS E ENTIDADES	1.300.000,00
3.3.50.00.00.00.00.00 - TRANSFERÊNCIAS A INSTITUIÇÕES PRIVADAS SEM FINS LUCRATIVOS	65.000,00
3.3.71.00.00.00.00.00 - TRANSFERÊNCIAS A CONSÓRCIOS PÚBLICOS MEDIANTE CONTRATO DE RATEIO	1.637.710,15
3.3.72.00.00.00.00.00 - EXECUÇÃO ORÇAMENTÁRIA DELEGADA A CONSÓRCIOS PÚBLICOS	300.000,00
3.3.90.00.00.00.00.00 - APLICAÇÕES DIRETAS	7.451.794,84
4.4.90.00.00.00.00.00 - APLICAÇÕES DIRETAS	713.738,89
Subtotal:	23.593.052,86
Total de receitas do recurso:	23.437.802,86
Total de despesas do recurso:	23.593.052,86
Diferença entre receitas e despesas do recurso:	-155.250,00

Fonte de Recurso: 98000.00000.00.00.00.00.1.898.0000 - Recursos Vinculados - Assistência Social

Receitas	Valor
1.7.1.6.50.0.0.00.00.00 - Transferências de Recursos do Fundo Nacional de Assistência Social FNAS	1.292.751,51
1.7.2.9.99.0.1.00.00.00 - Outras Transferências dos Estados e DF - Principal	358.700,00
1.7.4.1.99.0.0.00.00.00 - Outras Transferências de Instituições Privadas	26.375,00
2.4.1.0.00.0.0.00.00.00 - Transferências da União e de suas Entidades	345.000,00
Subtotal:	2.022.826,51
Despesas	Valor
3.3.50.00.00.00.00.00 - TRANSFERÊNCIAS A INSTITUIÇÕES PRIVADAS SEM FINS LUCRATIVOS	39.200,00
3.3.90.00.00.00.00.00 - APLICAÇÕES DIRETAS	1.081.721,51
4.4.90.00.00.00.00.00 - APLICAÇÕES DIRETAS	901.905,00
Subtotal:	2.022.826,51
Total de receitas do recurso:	2.022.826,51
Total de despesas do recurso:	2.022.826,51

Fonte de Recurso: 99000.00000.00.00.00.00.1.898.0000 - Recursos Vinculados

Receitas	Valor
2.1.0.0.00.0.0.00.00.00 - Operações de Crédito	45.000.000,00
2.4.1.0.00.0.0.00.00.00 - Transferências da União e de suas Entidades	64.500.000,00
2.4.2.0.00.0.0.00.00.00 - Transferências dos Estados e do Distrito Federal e de suas Entidades	22.850.000,00
2.9.9.9.99.0.0.00.00.00 - Outras Receitas de Capital	2.000.000,00
Subtotal:	134.350.000,00
Despesas	Valor
4.4.90.00.00.00.00.00 - APLICAÇÕES DIRETAS	134.350.000,00
Subtotal:	134.350.000,00
Total de receitas do recurso:	134.350.000,00
Total de despesas do recurso:	134.350.000,00

Total geral de receitas: 642.541.410,53
Total geral de despesas: 643.347.660,53


Milton Mitsuo Misuguchi
CRC-PR 0275740-6
Matrícula: 353318
Contador

ANEXO XVIII

Demais Demonstrativos
Considerados para
Elaboração do Projeto de Lei
de Diretrizes Orçamentária




MUNICÍPIO DE FAZENDA RIO GRANDE - PR
LEI DE DIRETRIZES ORÇAMENTÁRIAS - 2023
ANEXOS DA LEI Nº 4.320/64

Página: 1 / 1
Data: 21/12/2022

**NATUREZA DA DESPESA POR CATEGORIA ECONÔMICA
(ANEXO 2)**

Código	Especificação	Elemento	Grupo de Despesa	Categoria Econômica
DESPESAS ORÇAMENTÁRIAS				
3.0.00.00.00.00.00.00	DESPESAS CORRENTES			407.873.802,45
3.1.00.00.00.00.00.00	PESSOAL E ENCARGOS SOCIAIS		256.115.156,64	
3.1.50.00.00.00.00.00	TRANSFERÊNCIAS A INSTITUIÇÕES PRIVADAS SEM		111.000,00	
3.1.90.00.00.00.00.00	APLICAÇÕES DIRETAS		256.004.156,64	
3.2.00.00.00.00.00.00	JUROS E ENCARGOS DA DÍVIDA		2.510.000,00	
3.2.90.00.00.00.00.00	APLICAÇÕES DIRETAS		2.510.000,00	
3.3.00.00.00.00.00.00	OUTRAS DESPESAS CORRENTES		149.248.645,81	
3.3.30.00.00.00.00.00	TRANSFERÊNCIAS A ESTADOS E AO DISTRITO		37.500,00	
3.3.50.00.00.00.00.00	TRANSFERÊNCIAS A INSTITUIÇÕES PRIVADAS SEM		744.143,09	
3.3.60.00.00.00.00.00	TRANSFERÊNCIAS A INSTITUIÇÕES PRIVADAS COM		1.000,00	
3.3.71.00.00.00.00.00	TRANSFERÊNCIAS A CONSÓRCIOS PÚBLICOS		5.197.706,29	
3.3.72.00.00.00.00.00	EXECUÇÃO ORÇAMENTÁRIA DELEGADA A		2.495.750,00	
3.3.90.00.00.00.00.00	APLICAÇÕES DIRETAS		140.672.546,43	
3.3.95.00.00.00.00.00	APLICAÇÃO DIRETA À CONTA DE RECURSOS DE QUE		100.000,00	
4.0.00.00.00.00.00.00	DESPESAS DE CAPITAL			163.593.953,38
4.4.00.00.00.00.00.00	INVESTIMENTOS		159.314.669,42	
4.4.90.00.00.00.00.00	APLICAÇÕES DIRETAS		159.314.669,42	
4.6.00.00.00.00.00.00	AMORTIZAÇÃO DA DÍVIDA / REFINANCIAMENTO DA		4.279.283,96	
4.6.90.00.00.00.00.00	APLICAÇÕES DIRETAS		4.279.283,96	
9.0.00.00.00.00.00.00	RESERVA DE CONTINGÊNCIA			49.481.294,28
9.9.00.00.00.00.00.00	RESERVA DE CONTINGÊNCIA		49.481.294,28	
9.9.99.00.00.00.00.00	RESERVA DE CONTINGÊNCIA		49.481.294,28	
Total das despesas:				620.949.050,11


Milton Mitsuo Misuguchi
CRC-PR 027574/0-6
Matrícula: 353818
Contador



MUNICIPIO DE FAZENDA RIO GRANDE - PR
LEI DE DIRETRIZES ORÇAMENTÁRIAS - 2023
ANEXOS DA LEI Nº 4.320/64

Página: 1 / 1
Data: 21/12/2022

**DEMONSTRATIVO DA RECEITA E DESPESA SEGUNDO AS CATEGORIAS ECONÔMICAS
(ANEXO 1)**

RECEITAS	VALOR	DESPESAS	VALOR
RECEITAS CORRENTES	506.036.160,53	DESPESAS CORRENTES	429.466.162,87
IMPOSTOS, TAXAS E CONTRIBUIÇÕES DE	127.751.069,41	PESSOAL E ENCARGOS SOCIAIS	277.696.371,33
CONTRIBUIÇÕES	54.283.594,28	JUROS E ENCARGOS DA DÍVIDA	2.510.000,00
RECEITA PATRIMONIAL	18.564.250,00	OUTRAS DESPESAS CORRENTES	149.259.791,54
RECEITA DE SERVIÇOS	2.162.750,00		
TRANSFERÊNCIAS CORRENTES	297.099.960,10		
OUTRAS RECEITAS CORRENTES	8.474.536,74		
		SUPERAVIT	76.569.997,66
TOTAL	506.036.160,53	TOTAL	506.036.160,53
SUPERAVIT DO ORÇAMENTO CORRENTE	76.569.997,66		
RECEITAS DE CAPITAL	136.505.250,00	DESPESAS DE CAPITAL	163.593.953,38
OPERAÇÕES DE CRÉDITO	45.000.000,00	INVESTIMENTOS	159.314.669,42
ALIENAÇÃO DE BENS	10.250,00	AMORTIZAÇÃO DA DÍVIDA /	4.279.283,96
TRANSFERÊNCIAS DE CAPITAL	87.695.000,00		
	3.800.000,00	RESERVA DE CONTINGÊNCIA	49.481.294,28
TOTAL	642.541.410,53	TOTAL	642.541.410,53
RESUMO			
RECEITAS CORRENTES	506.036.160,53	DESPESAS CORRENTES	429.466.162,87
RECEITAS CAPITAL	136.505.250,00	DESPESAS CAPITAL	163.593.953,38
		RESERVA DE CONTINGÊNCIA	49.481.294,28
TOTAL	642.541.410,53	TOTAL	642.541.410,53


Milton Mitsuo Misuguchi
CRC-PR 027574/0-6
Matrícula: 353318
Contador



MUNICÍPIO DE FAZENDA RIO GRANDE - PR
LEI DE DIRETRIZES ORÇAMENTÁRIAS - 2023
RECEITAS E DESPESAS POR FONTES DE RECURSOS

Página: 10 / 10
Data: 12/08/2022

.4.1.0.00.0.0.00.00.00 - Transferências da União e de suas Entidades	345.000,00
Subtotal:	2.022.826,51

espesas	Valor
----------------	--------------

.3.50.00.00.00.00.00 - TRANSFERÊNCIAS A INSTITUIÇÕES PRIVADAS SEM FINS LUCRATIVOS	1.000,00
.3.90.00.00.00.00.00 - APLICAÇÕES DIRETAS	1.119.921,51
.4.90.00.00.00.00.00 - APLICAÇÕES DIRETAS	901.905,00
Subtotal:	2.022.826,51

Total de receitas do recurso:	2.022.826,51
Total de despesas do recurso:	2.022.826,51

Fonte de Recurso: 99000.000000.00.00.00.00 - Recursos Vinculados

receitas	Valor
-----------------	--------------

.1.0.0.00.0.0.00.00.00 - Operações de Crédito	45.000.000,00
.4.1.0.00.0.0.00.00.00 - Transferências da União e de suas Entidades	63.050.000,00
.4.2.0.00.0.0.00.00.00 - Transferências dos Estados e do Distrito Federal e de suas Entidades	21.300.000,00
.9.9.99.0.0.00.00.00 - Outras Receitas de Capital	5.000.000,00
Subtotal:	134.350.000,00

espesas	Valor
----------------	--------------

.4.90.00.00.00.00.00 - APLICAÇÕES DIRETAS	134.350.000,00
Subtotal:	134.350.000,00

Total de receitas do recurso:	134.350.000,00
Total de despesas do recurso:	134.350.000,00

Total geral de receitas: 642.541.410,53

Total geral de despesas: 642.541.410,53


Milton Mitsuo Misuguchi
CRC-PR 027574/0-6
Matrícula: 353318
Contador



RECEITA POR CATEGORIA ECONÔMICA (ANEXO 2)

Código	Especificação	Desdobramento	Fonte	Categoria
RECEITAS ORÇAMENTÁRIAS				
1.0.0.0.00.0.0.00.00.00	RECEITAS CORRENTES			478.767.375,78
1.1.0.0.00.0.0.00.00.00	Impostos, Taxas e Contribuições de Melhoria		127.751.069,41	
1.1.1.0.00.0.0.00.00.00	Impostos		112.258.543,48	
1.1.1.2.00.0.0.00.00.00	Impostos sobre o Patrimônio	65.036.305,09		
1.1.1.2.50.0.0.00.00.00	Imposto sobre a Propriedade Predial e Territorial Urbana	48.054.123,02		
(-)	DESCONTOS CONCEDIDOS	-10.260.000,00		
1.1.1.2.53.0.0.00.00.00	Impostos sobre Transmissão "Inter Vivos" de Bens Imóveis e de	16.982.182,07		
(-)	OUTRAS DEDUÇÕES	-720.000,00		
1.1.1.3.00.0.0.00.00.00	Impostos sobre a Renda e Proventos de Qualquer Natureza	25.204.490,35		
1.1.1.3.03.0.0.00.00.00	Imposto sobre a Renda - Retido na Fonte	25.204.490,35		
1.1.1.4.00.0.0.00.00.00	Impostos sobre a Produção e Circulação de Mercadorias e	22.017.748,04		
1.1.1.4.51.0.0.00.00.00	Impostos sobre Serviços	22.017.748,04		
1.1.1.4.51.1.0.00.00.00	Imposto sobre Serviços de Qualquer Natureza - ISSQN	22.017.748,04		
(-)	OUTRAS DEDUÇÕES	-3.100.000,00		
1.1.2.0.00.0.0.00.00.00	Taxas		13.969.198,83	
1.1.2.1.00.0.0.00.00.00	Taxas pelo Exercício do Poder de Polícia	3.602.475,00		
1.1.2.1.01.0.0.00.00.00	Taxas de Inspeção, Controle e Fiscalização	3.602.475,00		
(-)	DESCONTOS CONCEDIDOS	-1.458,65		
1.1.2.2.00.0.0.00.00.00	Taxas pela Prestação de Serviços	10.366.723,83		
1.1.2.2.01.0.0.00.00.00	Taxas pela Prestação de Serviços em Geral	10.366.723,83		
(-)	DESCONTOS CONCEDIDOS	-39.608,75		
1.1.3.0.00.0.0.00.00.00	Contribuição de Melhoria		1.523.327,10	
(-)	DESCONTOS CONCEDIDOS	-27.535,50		
1.2.0.0.00.0.0.00.00.00	Contribuições		27.014.809,53	
1.2.1.0.00.0.0.00.00.00	Contribuições Sociais		19.102.309,53	
1.2.1.5.00.0.0.00.00.00	Contribuições para Regimes Próprios de Previdência e Sistema	19.102.309,53		
1.2.4.0.00.0.0.00.00.00	Contribuição para o Custeio do Serviço de Iluminação Pública		7.912.500,00	
1.2.4.1.00.0.0.00.00.00	Contribuição para o Custeio do Serviço de Iluminação Pública	7.912.500,00		
1.2.4.1.50.0.0.00.00.00	Contribuição para o Custeio do Serviço de Iluminação Pública	7.912.500,00		
1.3.0.0.00.0.0.00.00.00	Receita Patrimonial		18.564.250,00	
1.3.2.0.00.0.0.00.00.00	Valores Mobiliários		18.564.250,00	
1.3.2.1.00.0.0.00.00.00	Juros e Correções Monetárias	18.564.250,00		
1.6.0.0.00.0.0.00.00.00	Receita de Serviços		2.162.750,00	
1.6.1.0.00.0.0.00.00.00	Serviços Administrativos e Comerciais Gerais		10.550,00	
1.6.3.0.00.0.0.00.00.00	Serviços e Atividades Referentes à Saúde		2.152.200,00	
1.6.3.1.00.0.0.00.00.00	Serviços de Atendimento à Saúde	2.152.200,00		
1.7.0.0.00.0.0.00.00.00	Transferências Correntes		297.099.960,10	
1.7.1.0.00.0.0.00.00.00	Transferências da União e de suas Entidades		103.713.728,35	
1.7.1.1.00.0.0.00.00.00	Transferências Decorrentes de Participação na Receita da União	80.566.761,57		
1.7.1.1.51.0.0.00.00.00	Cota-Parte do Fundo de Participação dos Municípios - FPM	80.503.401,22		
1.7.1.1.51.1.0.00.00.00	Cota-Parte do Fundo de Participação dos Municípios - Cota	71.503.401,22		
1.7.1.1.51.1.1.00.00.00	Cota-Parte do Fundo de Participação dos Municípios - Cota	71.503.401,22		
(-)	DEDUÇÃO - FORMAÇÃO FUNDEB	-17.875.850,30		
1.7.1.1.51.2.0.00.00.00	Cota-Parte do Fundo de Participação dos Municípios 1% Cota	4.500.000,00		
1.7.1.1.51.2.1.00.00.00	Cota-Parte do Fundo de Participação dos Municípios 1% Cota	4.500.000,00		
1.7.1.1.51.3.0.00.00.00	Cota-Parte do Fundo de Participação dos Municípios - 1% Cota	4.500.000,00		
1.7.1.1.51.3.1.00.00.00	Cota-Parte do Fundo de Participação dos Municípios - 1% Cota	4.500.000,00		
1.7.1.1.52.0.0.00.00.00	Cota-Parte do Imposto Sobre a Propriedade Territorial Rural	63.360,35		
1.7.1.1.52.0.1.00.00.00	Cota-Parte do Imposto Sobre a Propriedade Territorial Rural -	63.360,35		
(-)	DEDUÇÃO - FORMAÇÃO FUNDEB	-15.840,09		
1.7.1.2.00.0.0.00.00.00	Transferências das Compensações Financeiras pela Exploração	3.043.775,00		



MUNICÍPIO DE FAZENDA RIO GRANDE - PR
LEI DE DIRETRIZES ORÇAMENTÁRIAS - 2023
ANEXOS DA LEI Nº 4.320/64

Página: 2 / 3
Data: 21/12/2022

RECEITA POR CATEGORIA ECONÔMICA (ANEXO 2)

Código	Especificação	Desdobramento	Fonte	Categoria
1.7.1.2.50.0.0.00.00.00	Cota-parte da Compensação Financeira pela Exploração de	3.043.775,00		
1.7.1.3.00.0.0.00.00.00	Transferências de Recursos do Sistema Único de Saúde – SUS	4.719.282,13		
1.7.1.3.50.0.0.00.00.00	Transferências de Recursos do Sistema Único de Saúde SUS	4.719.282,13		
1.7.1.4.00.0.0.00.00.00	Transferências de Recursos do Fundo Nacional do	8.721.908,14		
1.7.1.4.50.0.0.00.00.00	Transferências do Salário-Educação	8.721.908,14		
1.7.1.5.00.0.0.00.00.00	Transferências de Recursos de Complementação da União ao	5.000.000,00		
1.7.1.5.50.0.0.00.00.00	Transferências de Recursos de Complementação da União ao	5.000.000,00		
1.7.1.5.50.0.1.00.00.00	Transferências de Recursos de Complementação da União ao	5.000.000,00		
1.7.1.6.00.0.0.00.00.00	Transferências de Recursos do Fundo Nacional de Assistência	1.292.751,51		
1.7.1.6.50.0.0.00.00.00	Transferências de Recursos do Fundo Nacional de Assistência	1.292.751,51		
1.7.1.9.00.0.0.00.00.00	Outras Transferências de Recursos da União e de suas Entidades	369.250,00		
1.7.1.9.99.0.0.00.00.00	Outras Transferências de Recursos da União e de suas Entidades	369.250,00		
1.7.2.0.00.0.0.00.00.00	Transferências dos Estados e do Distrito Federal e de suas		77.169.500,61	
1.7.2.1.00.0.0.00.00.00	Participação na Receita dos Estados e Distrito Federal	58.904.188,02		
1.7.2.1.50.0.0.00.00.00	Cota-Parte do ICMS	41.431.059,11		
1.7.2.1.50.0.1.00.00.00	Cota-Parte do ICMS - Principal	41.431.059,11		
(-) DEDUÇÃO - FORMAÇÃO FUNDEB		-10.357.764,78		
1.7.2.1.51.0.0.00.00.00	Cota-Parte do IPVA	16.715.818,46		
1.7.2.1.51.0.1.00.00.00	Cota-Parte do IPVA - Principal	16.715.818,46		
(-) DEDUÇÃO - FORMAÇÃO FUNDEB		-4.178.954,62		
1.7.2.1.52.0.0.00.00.00	Cota-Parte do IPI - Municípios	628.600,00		
1.7.2.1.52.0.1.00.00.00	Cota-Parte do IPI - Municípios - Principal	628.600,00		
(-) DEDUÇÃO - FORMAÇÃO FUNDEB		-157.150,00		
1.7.2.1.53.0.0.00.00.00	Cota-Parte da Contribuição de Intervenção no Domínio	128.710,45		
1.7.2.3.00.0.0.00.00.00	Transferências de Recursos do Sistema Único de Saúde SUS	16.566.320,73		
1.7.2.3.50.0.0.00.00.00	Transferências de Recursos do Sistema Único de Saúde SUS	16.566.320,73		
1.7.2.9.00.0.0.00.00.00	Outras Transferências dos Estados e Distrito Federal	1.698.991,86		
1.7.2.9.52.0.0.00.00.00	Transferências de Recursos Destinados a Programas de	1.340.291,86		
1.7.2.9.99.0.0.00.00.00	Outras Transferências dos Estados e DF	358.700,00		
1.7.2.9.99.0.1.00.00.00	Outras Transferências dos Estados e DF - Principal	358.700,00		
1.7.4.0.00.0.0.00.00.00	Transferências de Instituições Privadas		617.175,00	
1.7.4.1.00.0.0.00.00.00	Transferências de Instituições Privadas	617.175,00		
1.7.4.1.99.0.0.00.00.00	Outras Transferências de Instituições Privadas	617.175,00		
1.7.5.0.00.0.0.00.00.00	Transferências de Outras Instituições Públicas		115.599.556,14	
1.7.5.1.00.0.0.00.00.00	Transferências de Recursos do Fundo de Manutenção e	115.599.556,14		
1.7.5.1.50.0.0.00.00.00	Transferências de Recursos do Fundo de Manutenção e	115.599.556,14		
1.7.5.1.50.0.1.00.00.00	Transferências de Recursos do Fundo de Manutenção e	115.599.556,14		
1.9.0.0.00.0.0.00.00.00	Outras Receitas Correntes		6.174.536,74	
1.9.1.0.00.0.0.00.00.00	Multas Administrativas, Contratuais e Judiciais		3.945.706,74	
1.9.1.1.00.0.0.00.00.00	Multas Administrativas, Contratuais e Judiciais	3.945.706,74		
1.9.1.1.01.0.0.00.00.00	Multas Previstas em Legislação Específica	3.945.706,74		
1.9.1.1.01.0.1.00.00.00	Multas Previstas em Legislação Específica - Principal	3.945.706,74		
(-) OUTRAS DEDUÇÕES		-2.300.000,00		
1.9.9.0.00.0.0.00.00.00	Demais Receitas Correntes		2.228.830,00	
1.9.9.9.00.0.0.00.00.00	Outras Receitas Correntes	160.000,00		
1.9.9.9.03.0.0.00.00.00	Compensações Financeiras entre o Regime Geral e os Regimes	160.000,00		
2.0.0.0.00.0.0.00.00.00	RECEITAS DE CAPITAL			136.505.250,00
2.1.0.0.00.0.0.00.00.00	Operações de Crédito		45.000.000,00	
2.2.0.0.00.0.0.00.00.00	Alienação de Bens		10.250,00	
2.2.1.0.00.0.0.00.00.00	Alienação de Bens Móveis		5.250,00	
2.2.1.3.00.0.0.00.00.00	Alienação de Bens Móveis e Semoventes	5.250,00		
2.2.1.3.01.0.0.00.00.00	Alienação de Bens Móveis e Semoventes	5.250,00		



MUNICÍPIO DE FAZENDA RIO GRANDE - PR
LEI DE DIRETRIZES ORÇAMENTÁRIAS - 2023
ANEXOS DA LEI Nº 4.320/64
RECEITA POR CATEGORIA ECONÔMICA (ANEXO 2)

Página: 3 / 3
Data: 21/12/2022

Código	Especificação	Desdobramento	Fonte	Categoria
2.2.1.3.01.0.1.00.00.00	Alienação de Bens Móveis e Semoventes - Principal	5.250,00		
2.2.1.3.01.0.1.02.00.00	Alienação de Bens - Fonte 1304 Saúde	5.250,00		
2.4.0.0.00.0.0.00.00.00	Transferências de Capital		87.695.000,00	
2.4.1.0.00.0.0.00.00.00	Transferências da União e de suas Entidades		64.845.000,00	
2.4.2.0.00.0.0.00.00.00	Transferências dos Estados e do Distrito Federal e de suas		22.850.000,00	
2.9.0.0.00.0.0.00.00.00	Outras Receitas de Capital		3.800.000,00	
2.9.9.0.00.0.0.00.00.00	Demais Receitas de Capital		3.800.000,00	
2.9.9.9.00.0.0.00.00.00	Outras Receitas de Capital	3.800.000,00		
2.9.9.9.99.0.0.00.00.00	Outras Receitas de Capital	3.800.000,00		
7.0.0.0.00.0.0.00.00.00	RECEITAS CORRENTES - INTRA-ORÇAMENTÁRIAS			27.268.784,75
7.2.0.0.00.0.0.00.00.00	Contribuições		27.268.784,75	
7.2.1.0.00.0.0.00.00.00	Contribuições Sociais		27.268.784,75	
7.2.1.5.00.0.0.00.00.00	Contribuições para Regimes Próprios de Previdência e Sistema	27.268.784,75		
			Total das receitas:	642.541.410,53


Milton Mitsuo Misuguchi
CRC-PR 027574/0-6
Matrícula: 353318
Contador



MUNICÍPIO DE FAZENDA RIO GRANDE - PR
LEI DE DIRETRIZES ORÇAMENTÁRIAS - 2023
ANEXOS DA LEI Nº 4.320/64

Página: 1 / 1
Data: 21/12/2022

FUNÇÕES E SUBFUNÇÕES DE GOVERNO (ANEXO 5)

Funções		Subfunções	
1	Legislativa	31	Ação Legislativa
2	Judiciária	61	Ação Judiciária
3	Essencial à Justiça	92	Representação Judicial e Extrajudicial
4	Administração	121	Planejamento e Orçamento
4	Administração	122	Administração Geral
4	Administração	123	Administração Financeira
4	Administração	126	Tecnologia da Informatização
4	Administração	128	Formação de Recursos Humanos
4	Administração	131	Comunicação Social
6	Segurança Pública	182	Defesa Civil
6	Segurança Pública	183	Informação e Inteligência
8	Assistência Social	241	Assistência ao Idoso
8	Assistência Social	243	Assistência à Criança e ao Adolescente
8	Assistência Social	244	Assistência Comunitária
9	Previdência Social	272	Previdência do Regime Estatutário
10	Saúde	301	Atenção Básica
10	Saúde	302	Assistência Hospitalar e Ambulatorial
10	Saúde	303	Suporte Profilático e Terapêutico
10	Saúde	305	Vigilância Epidemiológica
11	Trabalho	334	Fomento ao Trabalho
12	Educação	306	Alimentação e Nutrição
12	Educação	361	Ensino Fundamental
12	Educação	365	Ensino Infantil
12	Educação	367	Educação Especial
13	Cultura	392	Difusão Cultural
14	Direitos da Cidadania	422	Direitos Individuais, Coletivos e Difusos
15	Urbanismo	451	Infra-Estrutura Urbana
15	Urbanismo	452	Serviços Urbanos
16	Habitação	482	Habitação Urbana
18	Gestão Ambiental	541	Preservação e Conservação Ambiental
18	Gestão Ambiental	542	Controle Ambiental
18	Gestão Ambiental	601	Promoção da Produção Vegetal
20	Agricultura	606	Extensão Rural
22	Indústria	661	Promoção Industrial
23	Comércio e Serviços	695	Turismo
26	Transporte	782	Transporte Rodoviário
27	Desporto e Lazer	812	Desporto Comunitário
28	Encargos Especiais	843	Serviço da Dívida Interna
28	Encargos Especiais	997	Reserva Legal
99	Reserva de Contingência	999	Reserva de Contingência


Milton Mitsug Mitsuguchi
CRC-PR 027574/0-6
Matrícula: 353318
Contador



MUNICÍPIO DE FAZENDA RIO GRANDE - PR
LEI DE DIRETRIZES ORÇAMENTÁRIAS - 2023
ANEXOS DA LEI Nº 4.320/64
PROGRAMA DE TRABALHO DE GOVERNO
(ANEXO 6)

Página: 1 / 20
Data: 21/12/2022

Código	Especificação	Projetos	Atividades	Operações Especiais	Total
Órgão: 01.000	PODER LEGISLATIVO	946.067,50	9.665.229,00	0,00	10.611.296,50
Unidade: 01.001	CÂMARA MUNICIPAL	946.067,50	9.665.229,00	0,00	10.611.296,50
01	Legislativa	946.067,50	9.665.229,00		10.611.296,50
01.31	Ação Legislativa	946.067,50	9.665.229,00		10.611.296,50
01.31.0056	LEGISLATIVO MUNICIPAL	946.067,50	9.665.229,00		10.611.296,50
01.31.0056.1001	Construção, Ampl. e Reforma da Câmara Municipal	946.067,50			946.067,50
01.31.0056.2001	Manutenção da Câmara de Vereadores		8.265.229,00		8.265.229,00
01.31.0056.2126	Atividades do Legislativo		1.200.000,00		1.200.000,00
01.31.0056.2151	Procuradoria Legislativa da Mulher		200.000,00		200.000,00
Órgão: 02.000	SECRETARIA MUNICIPAL DE ADMINISTRAÇÃO	0,00	13.766.825,00	0,00	13.766.825,00
Unidade: 02.001	SM DE ADMINISTRAÇÃO	0,00	13.766.825,00	0,00	13.766.825,00
04	Administração		13.766.825,00		13.766.825,00
04.122	Administração Geral		11.294.875,00		11.294.875,00
04.122.0040	GESTÃO ADMINISTRATIVA		11.294.875,00		11.294.875,00
04.122.0040.2002	Manutenção da Folha de Pagamento da SM de Administração		7.838.000,00		7.838.000,00
04.122.0040.2003	Manutenção das Atividades da SM de Administração		2.870.500,00		2.870.500,00
04.122.0040.2141	Manutenção do Paço Municipal		386.375,00		386.375,00
04.122.0040.2219	Manutenção da Folha de Pagamento - Reserva Orçamentária		200.000,00		200.000,00
04.126	Tecnologia da Informatização		2.436.250,00		2.436.250,00
04.126.0048	FAZENDA MAIS DESENVOLVIMENTO		2.436.250,00		2.436.250,00
04.126.0048.2191	Manutenção das Atividades de Tecnologia e Informação		2.436.250,00		2.436.250,00
04.128	Formação de Recursos Humanos		35.700,00		35.700,00
04.128.0040	GESTÃO ADMINISTRATIVA		35.700,00		35.700,00
04.128.0040.2140	Manutenção Escola administração Pública		35.700,00		35.700,00
Órgão: 03.000	SECRETARIA MUNICIPAL DE SAÚDE	0,00	1.375.520,87	0,00	1.375.520,87
Unidade: 03.001	SM DE SAÚDE	0,00	1.375.520,87	0,00	1.375.520,87
10	Saúde		1.375.520,87		1.375.520,87



MUNICÍPIO DE FAZENDA RIO GRANDE - PR
LEI DE DIRETRIZES ORÇAMENTÁRIAS - 2023
ANEXOS DA LEI Nº 4.320/64
PROGRAMA DE TRABALHO DE GOVERNO
(ANEXO 6)

Página: 2 / 20
Data: 21/12/2022


Código	Especificação	Projetos	Atividades	Operações Especiais	Total
10.301	Atenção Básica		1.375.520,87		1.375.520,87
10.301.0041	FAZENDA MAIS SAÚDE		1.375.520,87		1.375.520,87
10.301.0041.2008	Manutenção da Folha de Pagamento da SM de Saúde		1.197.020,87		1.197.020,87
10.301.0041.2009	Manutenção das Atividades da SM de saúde		178.500,00		178.500,00
Órgão: 04.000 SECRETARIA MUNICIPAL DE EDUCAÇÃO		0,00	8.181.249,68	0,00	8.181.249,68
Unidade: 04.001 SM DE EDUCAÇÃO		0,00	8.181.249,68	0,00	8.181.249,68
12	Educação		8.181.249,68		8.181.249,68
12.361	Ensino Fundamental		8.181.249,68		8.181.249,68
12.361.0043	FAZENDA MAIS EDUCAÇÃO		8.181.249,68		8.181.249,68
12.361.0043.2013	Manutenção da Folha de Pagamento da SM de Educação		4.851.549,68		4.851.549,68
12.361.0043.2014	Manutenção das Atividades da SM de Educação		3.329.700,00		3.329.700,00
Órgão: 05.000 PROCURADORIA GERAL DO MUNICÍPIO		0,00	4.271.328,17	0,00	4.271.328,17
Unidade: 05.001 PROCURADORIA GERAL DO MUNICÍPIO		0,00	4.271.328,17	0,00	4.271.328,17
02	Judiciária		4.271.328,17		4.271.328,17
02.61	Ação Judiciária		4.271.328,17		4.271.328,17
02.61.0058	FAZENDA MAIS EFICIÊNCIA E RECUPERAÇÃO FISCAL		4.271.328,17		4.271.328,17
02.61.0058.2025	Manutenção da Folha de Pagamento da SM de PGM		3.956.328,17		3.956.328,17
02.61.0058.2124	Manutenção das Atividades da PGM		315.000,00		315.000,00
Órgão: 06.000 SECRETARIA MUNICIPAL DE GOVERNO		0,00	1.809.800,00	0,00	1.809.800,00
Unidade: 06.001 SM DE GOVERNO		0,00	1.809.800,00	0,00	1.809.800,00
04	Administração		1.809.800,00		1.809.800,00
04.122	Administração Geral		1.809.800,00		1.809.800,00
04.122.0045	FAZENDA MAIS GOVERNANÇA		1.809.800,00		1.809.800,00
04.122.0045.2026	Manutenção da Folha de Pagamento da SM de Governo		1.500.850,00		1.500.850,00
04.122.0045.2027	Manutenção das Atividades da SM de Governo		308.950,00		308.950,00
Órgão: 07.000 SECRETARIA MUNICIPAL DE DESENVOLVIMENTO ECONÔMICO		510.000,00	3.026.829,89	0,00	3.536.829,89



MUNICÍPIO DE FAZENDA RIO GRANDE - PR
LEI DE DIRETRIZES ORÇAMENTÁRIAS - 2023
ANEXOS DA LEI Nº 4.320/64
PROGRAMA DE TRABALHO DE GOVERNO
(ANEXO 6)

Página: 3 / 20
Data: 21/12/2022

Código	Especificação	Projetos	Atividades	Operações Especiais	Total
Unidade: 07.001 SM DE DESENVOLVIMENTO ECONÔMICO		510.000,00	3.026.829,89	0,00	3.536.829,89
18	Gestão Ambiental		350.000,00		350.000,00
18.601	Promoção da Produção Vegetal		350.000,00		350.000,00
18.601.0057	FAZENDA MAIS MEIO AMBIENTE		350.000,00		350.000,00
18.601.0057.2222	Manutenção das Atividades do Departamento de Agricultura		300.000,00		300.000,00
18.601.0057.2223	Manutenção de Programas de Apoio ao Agricultor Familiar		50.000,00		50.000,00
22	Indústria	1.500,00	2.376.829,89		2.378.329,89
22.661	Promoção Industrial	1.500,00	2.376.829,89		2.378.329,89
22.661.0047	FAZENDA MAIS ESPORTE	1.500,00			1.500,00
22.661.0047.1077	CONVÊNIO Nº 882/2022	1.500,00			1.500,00
22.661.0048	FAZENDA MAIS DESENVOLVIMENTO		2.376.829,89		2.376.829,89
22.661.0048.2029	Manutenção da Folha de Pagamento da SM de Desenvolvimento Econômico		1.824.829,89		1.824.829,89
22.661.0048.2030	Manutenção das Atividades da SM de Desenvolvimento Econômico		552.000,00		552.000,00
23	Comércio e Serviços	508.500,00	300.000,00		808.500,00
23.695	Turismo	508.500,00	300.000,00		808.500,00
23.695.0048	FAZENDA MAIS DESENVOLVIMENTO	508.500,00	300.000,00		808.500,00
23.695.0048.1056	Infraestrutura Turística	508.500,00			508.500,00
23.695.0048.2210	Manutenção das Atividades de Incentivo ao Turismo		300.000,00		300.000,00
Órgão: 08.000 SECRETARIA MUNICIPAL DE OBRAS		128.848.890,65	15.898.637,94	0,00	144.747.528,59
Unidade: 08.001 SM DE OBRAS		128.848.890,65	15.898.637,94	0,00	144.747.528,59
04	Administração		4.363.477,94		4.363.477,94
04.122	Administração Geral		4.363.477,94		4.363.477,94
04.122.0042	FAZENDA MAIS OBRAS		4.363.477,94		4.363.477,94
04.122.0042.2033	Manutenção da Folha de Pagamento da SM de Obras Públicas		4.363.477,94		4.363.477,94
15	Urbanismo	117.648.890,65	11.025.160,00		128.674.050,65
15.451	Infra-Estrutura Urbana	117.648.890,65			117.648.890,65
15.451.0042	FAZENDA MAIS OBRAS	117.648.890,65			117.648.890,65


117.648.890,65



MUNICÍPIO DE FAZENDA RIO GRANDE - PR
LEI DE DIRETRIZES ORÇAMENTÁRIAS - 2023
ANEXOS DA LEI Nº 4.320/64
PROGRAMA DE TRABALHO DE GOVERNO
(ANEXO 6)

Página: 4 / 20
Data: 21/12/2022

Código	Especificação	Projetos	Atividades	Operações Especiais	Total
15.451.0042.1003	Pavimentação de Vias Urbanas	33.938.160,00			33.938.160,00
15.451.0042.1061	Implantação e Expansão de Ciclovias, Ciclo faixas e Ciclorrotas	933.461,50			933.461,50
15.451.0042.1062	Implantação e Expansão de Calçadas	2.574.807,62			2.574.807,62
15.451.0042.1065	Construção de Trincheiras	80.000.000,00			80.000.000,00
15.451.0042.1073	CONVÊNIO Nº 734/2022	1.500,00			1.500,00
15.451.0042.1090	Revitalização da Praça Canários - Ins. Imo. 021.001.0438.001 e	200.961,53			200.961,53
15.452	Serviços Urbanos		11.025.160,00		11.025.160,00
15.452.0042	FAZENDA MAIS OBRAS		11.025.160,00		11.025.160,00
15.452.0042.2034	Manutenção das Atividades da SM de Obras Públicas		3.160.760,00		3.160.760,00
15.452.0042.2035	Manutenção da Malha Viária		2.500.000,00		2.500.000,00
15.452.0042.2036	Manutenção do sistema Micro e Macro Drenagem		5.364.400,00		5.364.400,00
20	Agricultura	11.200.000,00	510.000,00		11.710.000,00
20.606	Extensão Rural	11.200.000,00	510.000,00		11.710.000,00
20.606.0042	FAZENDA MAIS OBRAS	11.200.000,00	510.000,00		11.710.000,00
20.606.0042.1057	Pavimentação de Estradas Vicinais	11.200.000,00			11.200.000,00
20.606.0042.2211	Manutenção das Estradas Vicinais		510.000,00		510.000,00
Órgão: 09.000 SECRETARIA MUNICIPAL DE URBANISMO		0,00	4.361.630,09	0,00	4.361.630,09
Unidade: 09.001 SM DE URBANISMO		0,00	4.361.630,09	0,00	4.361.630,09
15	Urbanismo		4.361.630,09		4.361.630,09
15.451	Infra-Estrutura Urbana		3.360.805,09		3.360.805,09
15.451.0042	FAZENDA MAIS OBRAS		3.360.805,09		3.360.805,09
15.451.0042.2037	Manutenção da Folha de Pagamento da SM de Urbanismo		3.360.805,09		3.360.805,09
15.452	Serviços Urbanos		1.000.825,00		1.000.825,00
15.452.0042	FAZENDA MAIS OBRAS		1.000.825,00		1.000.825,00
15.452.0042.2038	Manutenção das Atividades da SM de Urbanismo		1.000.825,00		1.000.825,00
Órgão: 10.000 SECRETARIA MUNICIPAL DE ASSISTÊNCIA SOCIAL		0,00	1.189.540,00	0,00	1.189.540,00
Unidade: 10.001 SM DE ASSISTÊNCIA SOCIAL		0,00	1.189.540,00	0,00	1.189.540,00



MUNICÍPIO DE FAZENDA RIO GRANDE - PR
LEI DE DIRETRIZES ORÇAMENTÁRIAS - 2023
ANEXOS DA LEI Nº 4.320/64
PROGRAMA DE TRABALHO DE GOVERNO
(ANEXO 6)

Página: 5 / 20
Data: 21/12/2022

Código	Especificação	Projetos	Atividades	Operações Especiais	Total
08	Assistência Social		1.189.540,00		1.189.540,00
08.243	Assistência à Criança e ao Adolescente		1.189.540,00		1.189.540,00
08.243.0049	FAZENDA MAIS ASSISTÊNCIA SOCIAL		1.189.540,00		1.189.540,00
08.243.0049.2042	Manutenção da Folha de Pagamento da SM de Assistência Social		1.189.540,00		1.189.540,00
Órgão: 11.000 FUNREBOM		0,00	174.075,00	0,00	174.075,00
Unidade: 11.001 FUNREBOM		0,00	174.075,00	0,00	174.075,00
06	Segurança Pública		174.075,00		174.075,00
06.182	Defesa Civil		174.075,00		174.075,00
06.182.0044	FAZENDA MAIS SEGURANÇA		174.075,00		174.075,00
06.182.0044.2044	Manutenção de FUNREBOM		174.075,00		174.075,00
Órgão: 13.000 INSTITUTO DE PREVIDÊNCIA MUNIC. FAZENDA RIO GRANDE		5.000,00	14.546.400,00	49.081.294,28	63.632.694,28
Unidade: 13.001 FAZPREV		5.000,00	14.546.400,00	49.081.294,28	63.632.694,28
04	Administração	5.000,00	2.024.000,00		2.029.000,00
04.122	Administração Geral	5.000,00	2.024.000,00		2.029.000,00
04.122.0013	PREVIDÊNCIA MUNICIPAL	5.000,00	2.024.000,00		2.029.000,00
04.122.0013.1005	Construção da Sede do Fazprev	5.000,00			5.000,00
04.122.0013.2045	Manutenção das Atividades do Fazprev		2.024.000,00		2.024.000,00
09	Previdência Social		12.522.400,00		12.522.400,00
09.272	Previdência do Regime Estatutário		12.522.400,00		12.522.400,00
09.272.0013	PREVIDÊNCIA MUNICIPAL		12.522.400,00		12.522.400,00
09.272.0013.2046	Manutenção da Folha de Pagamento - Benefícios		12.522.400,00		12.522.400,00
99	Reserva de Contingência			49.081.294,28	49.081.294,28
99.999	Reserva de Contingência			49.081.294,28	49.081.294,28
99.999.0013	PREVIDÊNCIA MUNICIPAL			49.081.294,28	49.081.294,28
99.999.0013.2047	Reserva de Contingência do Fazprev			49.081.294,28	49.081.294,28
Órgão: 14.000 SECRETARIA MUNICIPAL DE FINANÇAS		0,00	17.422.783,96	0,00	17.422.783,96
Unidade: 14.001 SM DE FINANÇAS		0,00	3.886.500,00	0,00	3.886.500,00



MUNICÍPIO DE FAZENDA RIO GRANDE - PR
LEI DE DIRETRIZES ORÇAMENTÁRIAS - 2023
ANEXOS DA LEI Nº 4.320/64
PROGRAMA DE TRABALHO DE GOVERNO
(ANEXO 6)

Página: 6 / 20
Data: 21/12/2022

Código	Especificação	Projetos	Atividades	Operações Especiais	Total
04	Administração		3.886.500,00		3.886.500,00
04.123	Administração Financeira		3.886.500,00		3.886.500,00
04.123.0040	GESTÃO ADMINISTRATIVA		3.886.500,00		3.886.500,00
04.123.0040.2048	Manutenção da Folha de Pagamento da SM de Planejamento e Finanças		2.861.000,00		2.861.000,00
04.123.0040.2049	Manutenção das Atividades da SM de Planejamento e Finanças		1.025.500,00		1.025.500,00
Unidade: 14.002 ENCARGOS ESPECIAIS		0,00	13.536.283,96	0,00	13.536.283,96
04	Administração		3.100.000,00		3.100.000,00
04.123	Administração Financeira		3.100.000,00		3.100.000,00
04.123.0040	GESTÃO ADMINISTRATIVA		3.100.000,00		3.100.000,00
04.123.0040.2192	Recolhimento PASEP		3.100.000,00		3.100.000,00
28	Encargos Especiais		10.436.283,96		10.436.283,96
28.843	Serviço da Dívida Interna		10.436.283,96		10.436.283,96
28.843.0040	GESTÃO ADMINISTRATIVA		10.436.283,96		10.436.283,96
28.843.0040.2004	Parcelamento Pasep		440.000,00		440.000,00
28.843.0040.2005	Amortização e encargos da dívida Contratada		6.336.283,96		6.336.283,96
28.843.0040.2007	Precatório e sentenças Judiciais		3.660.000,00		3.660.000,00
Órgão: 15.000 FUNDO MUNICIPAL DE SAÚDE		4.358.422,09	96.008.198,92	0,00	100.366.621,01
Unidade: 15.001 BLOCO GESTÃO ADMINISTRATIVA		0,00	11.483.660,06	0,00	11.483.660,06
10	Saúde		11.483.660,06		11.483.660,06
10.301	Atenção Básica		11.483.660,06		11.483.660,06
10.301.0041	FAZENDA MAIS SAÚDE		11.483.660,06		11.483.660,06
10.301.0041.2010	Programa do Conselho Municipal da Saúde		62.475,00		62.475,00
10.301.0041.2050	Manutenção da Folha de Pagamento - Bloco Gestão ADM		3.331.365,00		3.331.365,00
10.301.0041.2051	Manutenção das Atividades - Bloco de Gestão ADM		2.892.113,77		2.892.113,77
10.301.0041.2150	Consórcios Públicos		5.197.706,29		5.197.706,29
Unidade: 15.002 BLOCO DE ATENÇÃO BÁSICA		2.717.961,56	35.926.685,54	0,00	38.644.647,10
10	Saúde	2.717.961,56	35.926.685,54		38.644.647,10



MUNICÍPIO DE FAZENDA RIO GRANDE - PR
LEI DE DIRETRIZES ORÇAMENTÁRIAS - 2023
ANEXOS DA LEI Nº 4.320/64
PROGRAMA DE TRABALHO DE GOVERNO
(ANEXO 6)

Página: 7 / 20
Data: 21/12/2022

Código	Especificação	Projetos	Atividades	Operações Especiais	Total
10.301	Atenção Básica	2.717.961,56	35.926.685,54		38.644.647,10
10.301.0041	FAZENDA MAIS SAÚDE	2.717.961,56	35.926.685,54		38.644.647,10
10.301.0041.1080	Ampliação UBS - Galha Azul	271.000,00			271.000,00
10.301.0041.1081	Programa Ambulatorial de Feridas e Curativos	900.000,00			900.000,00
10.301.0041.1082	Aquisição de Ônibus para transformar em Consultório Médico e Odontológico	756.000,00			756.000,00
10.301.0041.1086	Desenvolver Grupo de Exercícios Terapêuticos Preventivos	125.000,00			125.000,00
10.301.0041.1087	Aquisição de Enxoval e Uniforme Para as Equipes de Saúde	95.000,00			95.000,00
10.301.0041.1088	Aquisição de Van Para Transporte de Pacientes da SM de Saúde	350.000,00			350.000,00
10.301.0041.1091	Aquisição dos Equipamentos: (Teste Ergométrico, Ecocardiograma Ecovascular,	220.961,56			220.961,56
10.301.0041.2053	Manutenção da Folha de Pagamento - Bloco Gestão Básica		26.065.895,07		26.065.895,07
10.301.0041.2054	Manutenção das Atividades - Bloco de Gestão Básica		9.860.790,47		9.860.790,47
Unidade: 15.003 BLOCO DA VIGILÂNCIA EM SAÚDE		0,00	2.890.716,44	0,00	2.890.716,44
10	Saúde		2.890.716,44		2.890.716,44
10.305	Vigilância Epidemiológica		2.890.716,44		2.890.716,44
10.305.0041	FAZENDA MAIS SAÚDE		2.890.716,44		2.890.716,44
10.305.0041.2055	Manutenção da Folha de Pagamento - Bloco de Vigilância em Saúde		2.244.969,13		2.244.969,13
10.305.0041.2056	Manutenção das Atividades - Bloco de Vigilância em Saúde		645.747,31		645.747,31
Unidade: 15.004 BLOCO ASSISTÊNCIA FARMACEUTICA		310.961,53	5.282.713,65	0,00	5.593.675,18
10	Saúde	310.961,53	5.282.713,65		5.593.675,18
10.301	Atenção Básica	310.961,53	1.997.713,65		2.308.675,18
10.301.0041	FAZENDA MAIS SAÚDE	310.961,53	1.997.713,65		2.308.675,18
10.301.0041.1089	Aquisição de Medicamentos	310.961,53			310.961,53
10.301.0041.2057	Manutenção da Folha de Pagamento - Bloco de Assistência Farmacêutica		1.997.713,65		1.997.713,65
10.303	Suporte Profilático e Terapêutico		3.285.000,00		3.285.000,00
10.303.0041	FAZENDA MAIS SAÚDE		3.285.000,00		3.285.000,00
10.303.0041.2058	Manutenção das Atividades - Bloco de Assistência Farmacêutica		3.285.000,00		3.285.000,00
Unidade: 15.005 BLOCO DA MÉDIA E ALTA COMPLEXIDADE		1.329.499,00	40.424.423,23	0,00	41.753.922,23



MUNICÍPIO DE FAZENDA RIO GRANDE - PR
LEI DE DIRETRIZES ORÇAMENTÁRIAS - 2023
ANEXOS DA LEI Nº 4.320/64
PROGRAMA DE TRABALHO DE GOVERNO
(ANEXO 6)

Página: 8 / 20

Data: 21/12/2022

Código	Especificação	Projetos	Atividades	Operações Especiais	Total
10	Saúde	1.329.499,00	40.424.423,23		41.753.922,23
10.301	Atenção Básica	49.500,00			49.500,00
10.301.0041	FAZENDA MAIS SAÚDE	49.500,00			49.500,00
10.301.0041.1084	Aquisição de Mobiliário para UPA	49.500,00			49.500,00
10.302	Assistência Hospitalar e Ambulatorial	1.279.999,00	40.424.423,23		41.704.422,23
10.302.0041	FAZENDA MAIS SAÚDE	1.279.999,00	40.424.423,23		41.704.422,23
10.302.0041.1058	Ampliação e Reforma da UPA	1.000.000,00			1.000.000,00
10.302.0041.1083	Aquisição de Macas e Camas Para Salas de Emergência e Poltronas Para Sala de	279.999,00			279.999,00
10.302.0041.2060	Manutenção da Folha de Pagamento - Urgência e Emergência		13.835.285,99		13.835.285,99
10.302.0041.2204	Manutenção das Atividades - Atenção Especializada em Saúde		7.210.015,76		7.210.015,76
10.302.0041.2205	Manutenção das Atividades - Urgência e Emergência		7.599.793,61		7.599.793,61
10.302.0041.2207	Manutenção da Folha de Pagamento - Atenção Especializada em Saúde		11.779.327,87		11.779.327,87
Órgão: 16.000 FUNDO MUNICIPAL DE EDUCAÇÃO		8.305.693,84	152.108.432,18	0,00	160.414.126,02
Unidade: 16.001 MANUTENÇÃO DO ENSINO FUNDAMENTAL		5.565.193,84	20.984.131,48	0,00	26.549.325,32
12	Educação	5.565.193,84	20.984.131,48		26.549.325,32
12.306	Alimentação e Nutrição		4.019.501,65		4.019.501,65
12.306.0043	FAZENDA MAIS EDUCAÇÃO		4.019.501,65		4.019.501,65
12.306.0043.2069	Manutenção do Programa de Merenda Escolar		4.019.501,65		4.019.501,65
12.361	Ensino Fundamental	5.565.193,84	16.964.629,83		22.529.823,67
12.361.0043	FAZENDA MAIS EDUCAÇÃO	5.565.193,84	16.964.629,83		22.529.823,67
12.361.0043.1006	Construção e Ampliação de Unidades Escolares	2.365.193,84			2.365.193,84
12.361.0043.1024	Programa de Eficiência Energética - Unidades Escolares	3.200.000,00			3.200.000,00
12.361.0043.2065	Manutenção do Salário Educação		5.144.706,64		5.144.706,64
12.361.0043.2071	Manutenção do Programa PNAT		4.084.027,10		4.084.027,10
12.361.0043.2154	Programa Distribuição de Kit e Uniforme Escolar		1.870.000,00		1.870.000,00
12.361.0043.2194	Manutenção das Atividades do Ensino Fundamental		5.865.896,09		5.865.896,09
Unidade: 16.002 MANUTENÇÃO DO ENSINO INFANTIL		2.740.500,00	11.893.966,77	0,00	14.634.466,77



MUNICÍPIO DE FAZENDA RIO GRANDE - PR
LEI DE DIRETRIZES ORÇAMENTÁRIAS - 2023
ANEXOS DA LEI Nº 4.320/64
PROGRAMA DE TRABALHO DE GOVERNO
(ANEXO 6)

Página: 9 / 20
Data: 21/12/2022

Código	Especificação	Projetos	Atividades	Operações Especiais	Total
12	Educação	2.740.500,00	11.893.966,77		14.634.466,77
12.365	Ensino Infantil	2.740.500,00	11.893.966,77		14.634.466,77
12.365.0043	FAZENDA MAIS EDUCAÇÃO	2.740.500,00	11.893.966,77		14.634.466,77
12.365.0043.1051	Construção e Ampliação de Unidades Escolares - Ensino Infantil	2.740.500,00			2.740.500,00
12.365.0043.2070	Manutenção das Atividades da Educação Infantil		3.652.693,94		3.652.693,94
12.365.0043.2073	Manutenção da Folha de Pagamento da Educação Infantil		3.513.446,21		3.513.446,21
12.365.0043.2195	Programa Salário Educação - Ensino Infantil		1.792.198,98		1.792.198,98
12.365.0043.2196	Manutenção do Programa de Merenda Escolar - Ensino Infantil		2.935.627,64		2.935.627,64
Unidade: 16.003 FUNDEB		0,00	118.078.055,63	0,00	118.078.055,63
12	Educação		118.078.055,63		118.078.055,63
12.361	Ensino Fundamental		89.233.182,65		89.233.182,65
12.361.0043	FAZENDA MAIS EDUCAÇÃO		89.233.182,65		89.233.182,65
12.361.0043.2074	Manutenção da Folha de Pagamento do FUNDEB Ensino Fundamental		83.016.958,06		83.016.958,06
12.361.0043.2161	Manutenção da Folha de Pagamento da Educação Fundamental		6.216.224,59		6.216.224,59
12.365	Ensino Infantil		28.844.872,98		28.844.872,98
12.365.0043	FAZENDA MAIS EDUCAÇÃO		28.844.872,98		28.844.872,98
12.365.0043.2075	Manutenção da Folha de Pagamento do FUNDEB Ensino Infantil		28.844.872,98		28.844.872,98
Unidade: 16.004 MANUTENÇÃO DO ENSINO ESPECIAL		0,00	1.152.278,30	0,00	1.152.278,30
12	Educação		1.152.278,30		1.152.278,30
12.306	Alimentação e Nutrição		366.965,96		366.965,96
12.306.0043	FAZENDA MAIS EDUCAÇÃO		366.965,96		366.965,96
12.306.0043.2198	Manutenção do Programa de Merenda Escolar - Ensino Especial		366.965,96		366.965,96
12.367	Educação Especial		785.312,34		785.312,34
12.367.0043	FAZENDA MAIS EDUCAÇÃO		785.312,34		785.312,34
12.367.0043.2066	Subvenções Sociais - APAE		114.865,34		114.865,34
12.367.0043.2197	Programa Salário Educação - Ensino Especial		295.094,38		295.094,38
12.367.0043.2199	Programa de Distribuição de Kit e Uniforme Escolar - Ensino Especial		102.100,00		102.100,00



MUNICÍPIO DE FAZENDA RIO GRANDE - PR
LEI DE DIRETRIZES ORÇAMENTÁRIAS - 2023
ANEXOS DA LEI Nº 4.320/64
PROGRAMA DE TRABALHO DE GOVERNO
(ANEXO 6)

Página: 10 / 20
Data: 21/12/2022

Código	Especificação	Projetos	Atividades	Operações Especiais	Total
12.367.0043.2200	Manutenção das Atividades do Ensino Especial		273.252,62		273.252,62
Órgão: 17.000 FUNDO MUNICIPAL DE ASSISTÊNCIA SOCIAL		1.059.000,00	18.023.229,72	0,00	19.082.229,72
Unidade: 17.001 BLOCO DE FINANCIAMENTO DA PROTEÇÃO BÁSICA		0,00	4.116.140,44	0,00	4.116.140,44
08	Assistência Social		4.116.140,44		4.116.140,44
08.241	Assistência ao Idoso		256.461,26		256.461,26
08.241.0049	FAZENDA MAIS ASSISTÊNCIA SOCIAL		256.461,26		256.461,26
08.241.0049.2079	Manutenção do Projeto amigos da Melhor Idade		148.784,76		148.784,76
08.241.0049.2201	Serviço de Convivência e Fortalecimento de Vínculos - Idoso		107.676,50		107.676,50
08.243	Assistência à Criança e ao Adolescente		522.331,41		522.331,41
08.243.0049	FAZENDA MAIS ASSISTÊNCIA SOCIAL		522.331,41		522.331,41
08.243.0049.6001	Serviço de Convivência e Fortalecimento de Vínculos		316.502,44		316.502,44
08.243.0049.6002	Benefício e Prestação Continuada na Escola		4.771,00		4.771,00
08.243.0049.6003	AEPETI - Ações Estratégicas do Programa de erradicação do Trabalho Infantil		5.718,11		5.718,11
08.243.0049.6012	Programa Criança Feliz		195.339,86		195.339,86
08.244	Assistência Comunitária		3.337.347,77		3.337.347,77
08.244.0049	FAZENDA MAIS ASSISTÊNCIA SOCIAL		3.337.347,77		3.337.347,77
08.244.0049.2077	Manutenção da Folha de Pagamento da Proteção Social Básica		2.380.605,34		2.380.605,34
08.244.0049.2078	Serviços de Proteção Atendimento Integral a Família		586.322,59		586.322,59
08.244.0049.2083	Serviço de proteção Social Especializada para Pessoas com Deficiência e Idosos		370.419,84		370.419,84
Unidade: 17.002 BLOCO DE FINANCIAMENTO DA PROTEÇÃO ESPECIAL - MC		0,00	2.905.624,15	0,00	2.905.624,15
08	Assistência Social		2.905.624,15		2.905.624,15
08.241	Assistência ao Idoso		336.746,88		336.746,88
08.241.0049	FAZENDA MAIS ASSISTÊNCIA SOCIAL		336.746,88		336.746,88
08.241.0049.2119	Serviços para Pessoas Idosas		336.746,88		336.746,88
08.243	Assistência à Criança e ao Adolescente		39.253,47		39.253,47
08.243.0049	FAZENDA MAIS ASSISTÊNCIA SOCIAL		39.253,47		39.253,47
08.243.0049.6004	Serviços de Proteção Social a Adolescente em Cumprimento de Medidas		23.778,79		23.778,79



MUNICÍPIO DE FAZENDA RIO GRANDE - PR
LEI DE DIRETRIZES ORÇAMENTÁRIAS - 2023
ANEXOS DA LEI Nº 4.320/64
PROGRAMA DE TRABALHO DE GOVERNO
(ANEXO 6)

Página: 11 / 20
Data: 21/12/2022

Código	Especificação	Projetos	Atividades	Operações Especiais	Total
08.243.0049.6013	Programa Núcleo da Infância		15.474,68		15.474,68
08.244	Assistência Comunitária		2.529.623,80		2.529.623,80
08.244.0049	FAZENDA MAIS ASSISTÊNCIA SOCIAL		2.529.623,80		2.529.623,80
08.244.0049.2080	Manutenção da Folha de Pagamento da Proteção Social Especial		1.402.171,15		1.402.171,15
08.244.0049.2081	Serviços de Proteção e atendimento Especializado a Família e Indivíduo - PAE		411.214,49		411.214,49
08.244.0049.2082	Serviço Especializado para Pessoa em situação de Rua		391.313,48		391.313,48
08.244.0049.2202	Programa Família Acolhedora		181.955,25		181.955,25
08.244.0049.2203	Serviços de Abordagem Social		142.969,43		142.969,43
Unidade: 17.003 BLOCO DE FINANCIAMENTO DA PROTEÇÃO ESPECIAL - AC		0,00	2.714.327,71	0,00	2.714.327,71
08	Assistência Social		2.714.327,71		2.714.327,71
08.243	Assistência à Criança e ao Adolescente		665.816,85		665.816,85
08.243.0049	FAZENDA MAIS ASSISTÊNCIA SOCIAL		665.816,85		665.816,85
08.243.0049.6005	Serviços de Acolhimento para Crianças e adolescentes		665.816,85		665.816,85
08.244	Assistência Comunitária		2.048.510,86		2.048.510,86
08.244.0049	FAZENDA MAIS ASSISTÊNCIA SOCIAL		2.048.510,86		2.048.510,86
08.244.0049.2084	Manutenção da Folha de Pagamento da Proteção Social Especial Alta		1.748.274,33		1.748.274,33
08.244.0049.2085	Serviço de Acolhimento para Pessoas em situação de Rua		300.236,53		300.236,53
Unidade: 17.004 COMPONENTES PARA QUALIFICAÇÃO DA GESTÃO		0,00	8.287.137,42	0,00	8.287.137,42
08	Assistência Social		8.287.137,42		8.287.137,42
08.243	Assistência à Criança e ao Adolescente		925.443,27		925.443,27
08.243.0049	FAZENDA MAIS ASSISTÊNCIA SOCIAL		925.443,27		925.443,27
08.243.0049.6007	Subvenções Sociais - Crianças		154.797,75		154.797,75
08.243.0049.6008	Manutenção da Folha de Pagamento do Conselho Tutelar		520.645,52		520.645,52
08.243.0049.6009	Manutenção do Conselho Tutelar		250.000,00		250.000,00
08.244	Assistência Comunitária		7.361.694,15		7.361.694,15
08.244.0049	FAZENDA MAIS ASSISTÊNCIA SOCIAL		7.361.694,15		7.361.694,15
08.244.0049.2087	Manutenção da Folha de Pagamento Componentes para Qualificação da Gestão		2.926.128,68		2.926.128,68



MUNICÍPIO DE FAZENDA RIO GRANDE - PR
LEI DE DIRETRIZES ORÇAMENTÁRIAS - 2023
ANEXOS DA LEI Nº 4.320/64
PROGRAMA DE TRABALHO DE GOVERNO
(ANEXO 6)

Página: 12 / 20

Data: 21/12/2022

Código	Especificação	Projetos	Atividades	Operações Especiais	Total
08.244.0049.2088	Manutenção das Atividades do Componente para Qualificação da Gestão		680.058,44		680.058,44
08.244.0049.2089	Manutenção do Programa Auxílio Brasil -IGD		281.992,03		281.992,03
08.244.0049.2090	Manutenção IGD-SUAS qualificação da Gestão		2.130,00		2.130,00
08.244.0049.2091	Manutenção das atividades do Controle Social		18.105,00		18.105,00
08.244.0049.2092	Manutenção do Armazém da Família		1.600.000,00		1.600.000,00
08.244.0049.2093	Subvenções Sociais a Entidades		116.280,00		116.280,00
08.244.0049.2095	Emergenciais e Calamitosas		187.000,00		187.000,00
08.244.0049.2096	Manutenção dos Programas de Benefícios Eventuais		1.000.000,00		1.000.000,00
08.244.0049.2218	Manutenção do Restaurante Popular		550.000,00		550.000,00
Unidade: 17.005 BLOCO DE INVESTIMENTOS - SUAS		1.059.000,00	0,00	0,00	1.059.000,00
08	Assistência Social	1.059.000,00			1.059.000,00
08.243	Assistência à Criança e ao Adolescente	349.250,00			349.250,00
08.243.0049	FAZENDA MAIS ASSISTÊNCIA SOCIAL	349.250,00			349.250,00
08.243.0049.1054	Construção da Casa do Conselho Tutelar	349.250,00			349.250,00
08.244	Assistência Comunitária	709.750,00			709.750,00
08.244.0049	FAZENDA MAIS ASSISTÊNCIA SOCIAL	709.750,00			709.750,00
08.244.0049.1008	Construção CRAS	349.250,00			349.250,00
08.244.0049.1009	Ampliação e Reforma do CRAS e CREAS	110.500,00			110.500,00
08.244.0049.1066	Construção do Restaurante Popular	250.000,00			250.000,00
Órgão: 18.000 FUNDO MUNICIPAL DE TRANSITO		120.000,00	3.677.760,34	0,00	3.797.760,34
Unidade: 18.001 FUNDO MUNICIPAL DE TRANSITO		120.000,00	3.677.760,34	0,00	3.797.760,34
26	Transporte	120.000,00	3.677.760,34		3.797.760,34
26.782	Transporte Rodoviário	120.000,00	3.677.760,34		3.797.760,34
26.782.0044	FAZENDA MAIS SEGURANÇA	120.000,00	3.677.760,34		3.797.760,34
26.782.0044.1060	Implantação do Estacionamento Rotativo	120.000,00			120.000,00
26.782.0044.2097	Manutenção da Folha de Pagamento do FAZTRANS		1.619.192,34		1.619.192,34
26.782.0044.2098	Manutenção do FAZTRANS		1.783.568,00		1.783.568,00



MUNICÍPIO DE FAZENDA RIO GRANDE - PR
LEI DE DIRETRIZES ORÇAMENTÁRIAS - 2023
ANEXOS DA LEI Nº 4.320/64
PROGRAMA DE TRABALHO DE GOVERNO
(ANEXO 6)

Página: 13 / 20
Data: 21/12/2022

Código	Especificação	Projetos	Atividades	Operações Especiais	Total
26.782.0044.2145	Programa Educação no Trânsito		45.000,00		45.000,00
26.782.0044.2212	Readequação de Circulação dos Modais e Sinalização		230.000,00		230.000,00
Órgão: 20.000 FUNDO MUNICIPAL DE HABITAÇÃO		0,00	738.500,00	0,00	738.500,00
Unidade: 20.001 FUNDO MUNICIPAL DE HABITAÇÃO		0,00	738.500,00	0,00	738.500,00
16	Habitação		738.500,00		738.500,00
16.482	Habitação Urbana		738.500,00		738.500,00
16.482.0050	FAZENDA MAIS HABITAÇÃO		738.500,00		738.500,00
16.482.0050.2102	Manutenção das Atividades do Fundo Municipal de Habitação		738.500,00		738.500,00
Órgão: 21.000 SECRETARIA MUNICIPAL DE DEFESA SOCIAL		1.550.000,00	8.448.128,35	0,00	9.998.128,35
Unidade: 21.001 SM DE DEFESA SOCIAL		1.550.000,00	8.448.128,35	0,00	9.998.128,35
06	Segurança Pública	1.550.000,00			1.550.000,00
06.182	Defesa Civil	250.000,00			250.000,00
06.182.0044	FAZENDA MAIS SEGURANÇA	250.000,00			250.000,00
06.182.0044.1069	Aquisição de Viaturas	250.000,00			250.000,00
06.183	Informação e Inteligência	1.300.000,00			1.300.000,00
06.183.0044	FAZENDA MAIS SEGURANÇA	1.300.000,00			1.300.000,00
06.183.0044.1068	Aquisição de Rádios Comunicadores	300.000,00			300.000,00
06.183.0044.1070	Aquisição de Sistemas de Câmeras de Segurança	1.000.000,00			1.000.000,00
14	Direitos da Cidadania		8.448.128,35		8.448.128,35
14.422	Direitos Individuais, Coletivos e Difusos		8.448.128,35		8.448.128,35
14.422.0044	FAZENDA MAIS SEGURANÇA		8.448.128,35		8.448.128,35
14.422.0044.2103	Manutenção da Folha de Pagamento da SM de Defesa Social		7.678.128,35		7.678.128,35
14.422.0044.2104	Manutenção das Atividades da SM de Defesa Social		770.000,00		770.000,00
Órgão: 22.000 SECRETARIA MUNICIPAL DE MEIO AMBIENTE		224.961,53	17.923.039,49	0,00	18.148.001,02
Unidade: 22.001 SM DE MEIO AMBIENTE		224.961,53	17.923.039,49	0,00	18.148.001,02
15	Urbanismo	4.000,00	347.967,00		351.967,00
15.451	Infra-Estrutura Urbana	4.000,00			4.000,00



MUNICÍPIO DE FAZENDA RIO GRANDE - PR
LEI DE DIRETRIZES ORÇAMENTÁRIAS - 2023
ANEXOS DA LEI Nº 4.320/64
PROGRAMA DE TRABALHO DE GOVERNO
(ANEXO 6)

Página: 14 / 20
Data: 21/12/2022

Código	Especificação	Projetos	Atividades	Operações Especiais	Total
15.451.0057	FAZENDA MAIS MEIO AMBIENTE	4.000,00			4.000,00
15.451.0057.1074	CONVÊNIO Nº 736/2022	2.000,00			2.000,00
15.451.0057.1075	CONVÊNIO Nº 737/2022	2.000,00			2.000,00
15.452	Serviços Urbanos		347.967,00		347.967,00
15.452.0057	FAZENDA MAIS MEIO AMBIENTE		347.967,00		347.967,00
15.452.0057.2107	Manutenção da Folha de Pagamento do Cemitério Municipal		262.967,00		262.967,00
15.452.0057.2111	Manutenção do Programa Troca verde		85.000,00		85.000,00
18	Gestão Ambiental	220.961,53	17.575.072,49		17.796.034,02
18.541	Preservação e Conservação Ambiental		10.145.866,92		10.145.866,92
18.541.0057	FAZENDA MAIS MEIO AMBIENTE		10.145.866,92		10.145.866,92
18.541.0057.2109	Manutenção do sistema de Limpeza Pública		10.145.866,92		10.145.866,92
18.542	Controle Ambiental	220.961,53	7.429.205,57		7.650.167,10
18.542.0057	FAZENDA MAIS MEIO AMBIENTE	220.961,53	7.429.205,57		7.650.167,10
18.542.0057.1085	Clinica de Animais	220.961,53			220.961,53
18.542.0057.2106	Manutenção da Folha de Pagamento da SM de Meio Ambiente		5.259.615,73		5.259.615,73
18.542.0057.2108	Manutenção do Cemitério Municipal		338.650,00		338.650,00
18.542.0057.2125	Manutenção das Atividades da SM de Meio Ambiente		1.170.939,84		1.170.939,84
18.542.0057.2220	Manutenção da Proteção e Defesa Animal		500.000,00		500.000,00
18.542.0057.2221	Manutenção da Folha de Pagamento Proteção e Defesa Animal		160.000,00		160.000,00
Órgão: 23.000 SECRETARIA MUNICIPAL DE TRABALHO		0,00	4.448.611,53	0,00	4.448.611,53
Unidade: 23.001 SM DO TRABALHO		0,00	4.448.611,53	0,00	4.448.611,53
11	Trabalho		4.448.611,53		4.448.611,53
11.334	Fomento ao Trabalho		4.448.611,53		4.448.611,53
11.334.0053	FAZENDA MAIS TRABALHO		4.448.611,53		4.448.611,53
11.334.0053.2113	Manutenção da Folha de Pagamento da SM do Trabalho		2.974.315,76		2.974.315,76
11.334.0053.2114	Manutenção da Agência do Trabalhador		25.591,50		25.591,50
11.334.0053.2115	Manutenção das atividades da SM do Trabalho		748.704,27		748.704,27



MUNICÍPIO DE FAZENDA RIO GRANDE - PR
LEI DE DIRETRIZES ORÇAMENTÁRIAS - 2023
ANEXOS DA LEI Nº 4.320/64
PROGRAMA DE TRABALHO DE GOVERNO
(ANEXO 6)

Página: 15 / 20
Data: 21/12/2022

Código	Especificação	Projetos	Atividades	Operações Especiais	Total
11.334.0053.2146	Programa Tiro de Guerra		280.000,00		280.000,00
11.334.0053.2208	Programa de Incentivo ao Emprego e Renda		420.000,00		420.000,00
Órgão: 24.000 GABINETE DO PREFEITO		0,00	1.926.449,97	0,00	1.926.449,97
Unidade: 24.001 GABINETE DO PREFEITO		0,00	1.926.449,97	0,00	1.926.449,97
04	Administração		1.926.449,97		1.926.449,97
04.122	Administração Geral		1.926.449,97		1.926.449,97
04.122.0045	FAZENDA MAIS GOVERNANÇA		1.926.449,97		1.926.449,97
04.122.0045.2117	Manutenção do Gabinete do Prefeito		297.500,00		297.500,00
04.122.0045.2215	Manutenção da Folha de Pagamento do Gabinete		1.628.949,97		1.628.949,97
Órgão: 25.000 FUNDO MUNICIPAL DOS DIREITOS CRIANÇAS E ADOLECENTE		0,00	85.000,00	0,00	85.000,00
Unidade: 25.001 FMDCA		0,00	85.000,00	0,00	85.000,00
08	Assistência Social		85.000,00		85.000,00
08.243	Assistência à Criança e ao Adolescente		85.000,00		85.000,00
08.243.0049	FAZENDA MAIS ASSISTÊNCIA SOCIAL		85.000,00		85.000,00
08.243.0049.6010	Programas a cargo do FMDCA		31.750,00		31.750,00
08.243.0049.6011	Programas a Cargo do FMDCA Convênios		53.250,00		53.250,00
Órgão: 26.000 FUNDO MUNICIPAL DO IDOSO		0,00	35.740,28	0,00	35.740,28
Unidade: 26.001 FUNDO MUNICIPAL DO IDOSO		0,00	35.740,28	0,00	35.740,28
08	Assistência Social		35.740,28		35.740,28
08.241	Assistência ao Idoso		35.740,28		35.740,28
08.241.0049	FAZENDA MAIS ASSISTÊNCIA SOCIAL		35.740,28		35.740,28
08.241.0049.2118	Programas a Cargo do Fundo Municipal do Idoso		35.740,28		35.740,28
Órgão: 27.000 FUNDO MUNICIPAL DE DESENVOLVIMENTO		0,00	157.500,00	0,00	157.500,00
Unidade: 27.001 FUNDO MUNICIPAL DE DESENVOLVIMENTO		0,00	157.500,00	0,00	157.500,00
22	Indústria		157.500,00		157.500,00
22.661	Promoção Industrial		157.500,00		157.500,00



MUNICIPIO DE FAZENDA RIO GRANDE - PR
LEI DE DIRETRIZES ORÇAMENTÁRIAS - 2023
ANEXOS DA LEI Nº 4.320/64
PROGRAMA DE TRABALHO DE GOVERNO
(ANEXO 6)

Página: 16 / 20
Data: 21/12/2022

Código	Especificação	Projetos	Atividades	Operações Especiais	Total
22.661.0048	FAZENDA MAIS DESENVOLVIMENTO		157.500,00		157.500,00
22.661.0048.2209	Manutenção das Ações do Programa PROFAZ		157.500,00		157.500,00
Órgão: 28.000 SECRETARIA MUNICIPAL DE PLANEJAMENTO URBANO		1.035.600,00	8.515.828,06	0,00	9.551.428,06
Unidade: 28.001 SM DE PLANEJAMENTO URBANO		1.035.600,00	8.515.828,06	0,00	9.551.428,06
04	Administração		97.325,00		97.325,00
04.121	Planejamento e Orçamento		97.325,00		97.325,00
04.121.0048	FAZENDA MAIS DESENVOLVIMENTO		97.325,00		97.325,00
04.121.0048.2190	Manutenção das Atividades da SM de Planejamento Urbano		97.325,00		97.325,00
15	Urbanismo	1.035.600,00	8.418.503,06		9.454.103,06
15.451	Infra-Estrutura Urbana	35.600,00			35.600,00
15.451.0048	FAZENDA MAIS DESENVOLVIMENTO	35.600,00			35.600,00
15.451.0048.1071	Investimentos em Infraestrutura	35.600,00			35.600,00
15.452	Serviços Urbanos	1.000.000,00	8.418.503,06		9.418.503,06
15.452.0048	FAZENDA MAIS DESENVOLVIMENTO	1.000.000,00	8.418.503,06		9.418.503,06
15.452.0048.1079	Ampliação e Modernização do Sistema de Iluminação Pública	1.000.000,00			1.000.000,00
15.452.0048.2039	Manutenção do sistema de Iluminação Pública		6.400.000,00		6.400.000,00
15.452.0048.2040	Manutenção da Folha de Pagamento do Sistema de Iluminação Pública		452.500,00		452.500,00
15.452.0048.2193	Manutenção da Folha da SM Planejamento Urbano		1.566.003,06		1.566.003,06
Órgão: 29.000 FUNDO MUNICIPAL DA PROCURADORIA JURIDICA		0,00	480.000,00	0,00	480.000,00
Unidade: 29.001 FUNDO MUNICIPAL DA PROCURADORIA JURIDICA		0,00	480.000,00	0,00	480.000,00
03	Essencial à Justiça		480.000,00		480.000,00
03.92	Representação Judicial e Extrajudicial		480.000,00		480.000,00
03.92.0058	FAZENDA MAIS EFICIÊNCIA E RECUPERAÇÃO FISCAL		480.000,00		480.000,00
03.92.0058.2121	Manutenção do Fundo Municipal da Procuradoria Jurídica		480.000,00		480.000,00
Órgão: 30.000 FUNDO MUNICIPAL DO MEIO AMBIENTE		0,00	590.800,00	0,00	590.800,00
Unidade: 30.001 FUNDO MUNICIPAL DO MEIO AMBIENTE		0,00	590.800,00	0,00	590.800,00
18	Gestão Ambiental		590.800,00		590.800,00



MUNICÍPIO DE FAZENDA RIO GRANDE - PR
LEI DE DIRETRIZES ORÇAMENTÁRIAS - 2023
ANEXOS DA LEI Nº 4.320/64
PROGRAMA DE TRABALHO DE GOVERNO
(ANEXO 6)

Página: 17 / 20
Data: 21/12/2022

Código	Especificação	Projetos	Atividades	Operações Especiais	Total
18.542	Controle Ambiental		590.800,00		590.800,00
18.542.0057	FAZENDA MAIS MEIO AMBIENTE		590.800,00		590.800,00
18.542.0057.2122	Manutenção do Fundo Municipal do Meio Ambiente		590.800,00		590.800,00
Órgão: 31.000	COMPANHIA DE DESENVOLVIMENTO DE FAZENDA RIO GRANDE	0,00	300.000,00	0,00	300.000,00
Unidade: 31.001	CODEF	0,00	300.000,00	0,00	300.000,00
22	Indústria		300.000,00		300.000,00
22.661	Promoção Industrial		300.000,00		300.000,00
22.661.0048	FAZENDA MAIS DESENVOLVIMENTO		300.000,00		300.000,00
22.661.0048.2123	Manutenção da CODEF		300.000,00		300.000,00
Órgão: 32.000	SECRETARIA MUNICIPAL DE ESPORTE, LAZER E JUVENTUDE	923.500,00	3.345.029,17	0,00	4.268.529,17
Unidade: 32.001	SM DE ESPORTE LAZER E JUVENTUDE	923.500,00	3.345.029,17	0,00	4.268.529,17
13	Cultura		425.882,50		425.882,50
13.392	Difusão Cultural		425.882,50		425.882,50
13.392.0047	FAZENDA MAIS ESPORTE		425.882,50		425.882,50
13.392.0047.2224	Manutenção da Banda e Fanfarra Municipal		425.882,50		425.882,50
27	Desporto e Lazer	923.500,00	2.919.146,67		3.842.646,67
27.812	Desporto Comunitário	923.500,00	2.919.146,67		3.842.646,67
27.812.0047	FAZENDA MAIS ESPORTE	923.500,00	2.919.146,67		3.842.646,67
27.812.0047.1072	Convênio - Construção Meu Campinho	451.000,00			451.000,00
27.812.0047.1076	CONVÊNIO Nº 735/2022	1.500,00			1.500,00
27.812.0047.1078	CV 532/2020 SEDU Meu Campinho	451.000,00			451.000,00
27.812.0047.1092	Bolsa Atleta	20.000,00			20.000,00
27.812.0047.2128	Manutenção da Folha de Pagamento da SM de Esporte, Lazer e Juventude		1.711.146,67		1.711.146,67
27.812.0047.2214	Manutenção das Atividades da SM de Esporte, Lazer e Juventude		1.208.000,00		1.208.000,00
Órgão: 33.000	SECRETARIA MUNICIPAL DE HABITAÇÃO	0,00	1.804.640,21	0,00	1.804.640,21
Unidade: 33.001	SM DE HABITAÇÃO	0,00	1.804.640,21	0,00	1.804.640,21
16	Habitação		1.804.640,21		1.804.640,21



MUNICÍPIO DE FAZENDA RIO GRANDE - PR
LEI DE DIRETRIZES ORÇAMENTÁRIAS - 2023
ANEXOS DA LEI Nº 4.320/64
PROGRAMA DE TRABALHO DE GOVERNO
(ANEXO 6)

Página: 18 / 20
Data: 21/12/2022

Código	Especificação	Projetos	Atividades	Operações Especiais	Total
16.482	Habitação Urbana		1.804.640,21		1.804.640,21
16.482.0050	FAZENDA MAIS HABITAÇÃO		1.804.640,21		1.804.640,21
16.482.0050.2043	Manutenção das Atividades da SM de Habitação		106.250,00		106.250,00
16.482.0050.2130	Manutenção da Folha de Pagamento da SM de Habitação		1.698.390,21		1.698.390,21
Órgão: 34.000 SECRETARIA MUNICIPAL DE COMUNICAÇÃO SOCIAL		0,00	1.896.844,21	0,00	1.896.844,21
Unidade: 34.001 SM DE COMUNICAÇÃO SOCIAL		0,00	1.896.844,21	0,00	1.896.844,21
04	Administração		1.896.844,21		1.896.844,21
04.131	Comunicação Social		1.896.844,21		1.896.844,21
04.131.0045	FAZENDA MAIS GOVERNANÇA		1.896.844,21		1.896.844,21
04.131.0045.2131	Manutenção da Folha de Pagamento da SM de Comunicação Social		1.453.344,21		1.453.344,21
04.131.0045.2132	Manutenção das Atividades da SM de Comunicação Social		443.500,00		443.500,00
Órgão: 35.000 SECRETARIA MUNICIPAL DA MULHER		0,00	2.407.555,57	0,00	2.407.555,57
Unidade: 35.001 SM DA MULHER		0,00	2.407.555,57	0,00	2.407.555,57
08	Assistência Social		2.407.555,57		2.407.555,57
08.244	Assistência Comunitária		2.407.555,57		2.407.555,57
08.244.0052	VALORIZAÇÃO DA MULHER FAZENDENSE		2.407.555,57		2.407.555,57
08.244.0052.2086	Serviço de acolhimento Mulheres Vítimas de Violência		287.425,00		287.425,00
08.244.0052.2133	Manutenção da Folha de Pagamento da SM da Mulher		1.440.894,11		1.440.894,11
08.244.0052.2134	Manutenção das Atividades da SM da Mulher		149.274,00		149.274,00
08.244.0052.2152	Grupamento Maria da Penha		529.962,46		529.962,46
Órgão: 36.000 SECRETARIA MUNICIPAL DE CULTURA		0,00	2.190.682,22	0,00	2.190.682,22
Unidade: 36.001 SM DE CULTURA		0,00	2.190.682,22	0,00	2.190.682,22
13	Cultura		2.190.682,22		2.190.682,22
13.392	Difusão Cultural		2.190.682,22		2.190.682,22
13.392.0046	FAZENDA MAIS CULTURA		2.190.682,22		2.190.682,22
13.392.0046.2019	Manutenção das Atividades da SM de Cultura		423.125,00		423.125,00
13.392.0046.2020	Manutenção do Centro de Artes e Esporte Integrado		83.627,25		83.627,25



MUNICÍPIO DE FAZENDA RIO GRANDE - PR
LEI DE DIRETRIZES ORÇAMENTÁRIAS - 2023
ANEXOS DA LEI Nº 4.320/64
PROGRAMA DE TRABALHO DE GOVERNO
(ANEXO 6)

Página: 19 / 20
Data: 21/12/2022


Código	Especificação	Projetos	Atividades	Operações Especiais	Total
13.392.0046.2135	Manutenção da Folha de Pagamento da SM de Cultura		1.683.929,97		1.683.929,97
Órgão: 37.000 FUNDO MUNICIPAL DA CULTURA		0,00	250.975,00	0,00	250.975,00
Unidade: 37.001 FUNDO MUNICIPAL DA CULTURA		0,00	250.975,00	0,00	250.975,00
13	Cultura		250.975,00		250.975,00
13.392	Difusão Cultural		250.975,00		250.975,00
13.392.0046	FAZENDA MAIS CULTURA		250.975,00		250.975,00
13.392.0046.2142	Fundo Municipal da Cultura		71.400,00		71.400,00
13.392.0046.2225	Taxas de Utilização de Bens Culturais		179.575,00		179.575,00
Órgão: 38.000 UNIDADE DE CONTROLE INTERNO		0,00	1.321.939,67	0,00	1.321.939,67
Unidade: 38.001 UNIDADE DE CONTROLE INTERNO		0,00	1.321.939,67	0,00	1.321.939,67
04	Administração		1.321.939,67		1.321.939,67
04.122	Administração Geral		1.321.939,67		1.321.939,67
04.122.0040	GESTÃO ADMINISTRATIVA		1.321.939,67		1.321.939,67
04.122.0040.2216	Manutenção das Atividades da Unidade de Controle Interno		85.000,00		85.000,00
04.122.0040.2217	Manutenção da Folha de Pagamento da Unidade de Controle Interno		1.236.939,67		1.236.939,67
Órgão: 39.000 FUNDO MUNICIPAL DE POLITICAS PUBLICAS		2.000.000,00	0,00	0,00	2.000.000,00
Unidade: 39.001 FUNDO MUNICIPAL DE POLITICAS PUBLICAS		2.000.000,00	0,00	0,00	2.000.000,00
15	Urbanismo	2.000.000,00			2.000.000,00
15.451	Infra-Estrutura Urbana	2.000.000,00			2.000.000,00
15.451.0048	FAZENDA MAIS DESENVOLVIMENTO	2.000.000,00			2.000.000,00
15.451.0048.1055	Manutenção do Fundo Municipal de Políticas Públicas	2.000.000,00			2.000.000,00
Órgão: 99.000 RESERVA DE CONTINGÊNCIA		0,00	0,00	406.885,73	406.885,73
Unidade: 99.001 RESERVA DE CONTINGÊNCIA		0,00	0,00	406.885,73	406.885,73
28	Encargos Especiais			6.885,73	6.885,73
28.997	Reserva Legal			6.885,73	6.885,73
28.997.0019	RESERVA DE CONTINGÊNCIA			6.885,73	6.885,73



MUNICÍPIO DE FAZENDA RIO GRANDE - PR
LEI DE DIRETRIZES ORÇAMENTÁRIAS - 2023
ANEXOS DA LEI Nº 4.320/64
PROGRAMA DE TRABALHO DE GOVERNO
(ANEXO 6)

Página: 20 / 20
Data: 21/12/2022

Código	Especificação	Projetos	Atividades	Operações Especiais	Total	
28.997.0019.0001	Reserva Orçamentária - Emendas Impositivas			6.885,73	6.885,73	
99	Reserva de Contingência			400.000,00	400.000,00	
99.999	Reserva de Contingência			400.000,00	400.000,00	
99.999.0019	RESERVA DE CONTINGÊNCIA			400.000,00	400.000,00	
99.999.0019.9999	Reserva de Contingência			400.000,00	400.000,00	
		Total geral:	149.887.135,61	422.374.734,49	49.488.180,01	621.750.050,11


Milton Mitsuo Mieuguchi
CRC-PR 027574/0-6
Matrícula: 353318
Contador



MUNICÍPIO DE FAZENDA RIO GRANDE - PR
LEI DE DIRETRIZES ORÇAMENTÁRIAS - 2023

Página: 1 / 5
Data: 21/12/2022

ANEXOS DA LEI Nº 4.320/64
**DEMONSTRATIVO DE FUNÇÕES, SUBFUNÇÕES E PROGRAMAS,
POR PROJETOS, ATIVIDADES E OPERAÇÕES ESPECIAIS (ANEXO 7)**

Código	Especificação	Projetos	Atividades	Operações Especiais	Total
01	Legislativa	946.067,50	9.665.229,00		10.611.296,50
01.31	Ação Legislativa	946.067,50	9.665.229,00		10.611.296,50
01.31.0056	LEGISLATIVO MUNICIPAL	946.067,50	9.665.229,00		10.611.296,50
02	Judiciária		4.271.328,17		4.271.328,17
02.61	Ação Judiciária		4.271.328,17		4.271.328,17
02.61.0058	FAZENDA MAIS EFICIÊNCIA E RECUPERAÇÃO FISCAL		4.271.328,17		4.271.328,17
03	Essencial à Justiça		480.000,00		480.000,00
03.92	Representação Judicial e Extrajudicial		480.000,00		480.000,00
03.92.0058	FAZENDA MAIS EFICIÊNCIA E RECUPERAÇÃO FISCAL		480.000,00		480.000,00
04	Administração	5.000,00	34.193.161,79		34.198.161,79
04.121	Planejamento e Orçamento		97.325,00		97.325,00
04.121.0048	FAZENDA MAIS DESENVOLVIMENTO		97.325,00		97.325,00
04.122	Administração Geral	5.000,00	22.740.542,58		22.745.542,58
04.122.0013	PREVIDÊNCIA MUNICIPAL	5.000,00	2.024.000,00		2.029.000,00
04.122.0040	GESTÃO ADMINISTRATIVA		12.616.814,67		12.616.814,67
04.122.0042	FAZENDA MAIS OBRAS		4.363.477,94		4.363.477,94
04.122.0045	FAZENDA MAIS GOVERNANÇA		3.736.249,97		3.736.249,97
04.123	Administração Financeira		6.986.500,00		6.986.500,00
04.123.0040	GESTÃO ADMINISTRATIVA		6.986.500,00		6.986.500,00
04.126	Tecnologia da Informatização		2.436.250,00		2.436.250,00
04.126.0048	FAZENDA MAIS DESENVOLVIMENTO		2.436.250,00		2.436.250,00
04.128	Formação de Recursos Humanos		35.700,00		35.700,00
04.128.0040	GESTÃO ADMINISTRATIVA		35.700,00		35.700,00
04.131	Comunicação Social		1.896.844,21		1.896.844,21
04.131.0045	FAZENDA MAIS GOVERNANÇA		1.896.844,21		1.896.844,21



MUNICÍPIO DE FAZENDA RIO GRANDE - PR
LEI DE DIRETRIZES ORÇAMENTÁRIAS - 2023

Página: 2 / 5
Data: 21/12/2022

ANEXOS DA LEI Nº 4.320/64

**DEMONSTRATIVO DE FUNÇÕES, SUBFUNÇÕES E PROGRAMAS,
POR PROJETOS, ATIVIDADES E OPERAÇÕES ESPECIAIS (ANEXO 7)**

Código	Especificação	Projetos	Atividades	Operações Especiais	Total
06	Segurança Pública	1.550.000,00	174.075,00		1.724.075,00
06.182	Defesa Civil	250.000,00	174.075,00		424.075,00
06.182.0044	FAZENDA MAIS SEGURANÇA	250.000,00	174.075,00		424.075,00
06.183	Informação e Inteligência	1.300.000,00			1.300.000,00
06.183.0044	FAZENDA MAIS SEGURANÇA	1.300.000,00			1.300.000,00
08	Assistência Social	1.059.000,00	21.741.065,57		22.800.065,57
08.241	Assistência ao Idoso		628.948,42		628.948,42
08.241.0049	FAZENDA MAIS ASSISTÊNCIA SOCIAL		628.948,42		628.948,42
08.243	Assistência à Criança e ao Adolescente	349.250,00	3.427.385,00		3.776.635,00
08.243.0049	FAZENDA MAIS ASSISTÊNCIA SOCIAL	349.250,00	3.427.385,00		3.776.635,00
08.244	Assistência Comunitária	709.750,00	17.684.732,15		18.394.482,15
08.244.0049	FAZENDA MAIS ASSISTÊNCIA SOCIAL	709.750,00	15.277.176,58		15.986.926,58
08.244.0052	VALORIZAÇÃO DA MULHER FAZENDENSE		2.407.555,57		2.407.555,57
09	Previdência Social		12.522.400,00		12.522.400,00
09.272	Previdência do Regime Estatutário		12.522.400,00		12.522.400,00
09.272.0013	PREVIDÊNCIA MUNICIPAL		12.522.400,00		12.522.400,00
10	Saúde	4.358.422,09	97.383.719,79		101.742.141,88
10.301	Atenção Básica	3.078.423,09	50.783.580,12		53.862.003,21
10.301.0041	FAZENDA MAIS SAÚDE	3.078.423,09	50.783.580,12		53.862.003,21
10.302	Assistência Hospitalar e Ambulatorial	1.279.999,00	40.424.423,23		41.704.422,23
10.302.0041	FAZENDA MAIS SAÚDE	1.279.999,00	40.424.423,23		41.704.422,23
10.303	Suporte Profilático e Terapêutico		3.285.000,00		3.285.000,00
10.303.0041	FAZENDA MAIS SAÚDE		3.285.000,00		3.285.000,00
10.305	Vigilância Epidemiológica		2.890.716,44		2.890.716,44
10.305.0041	FAZENDA MAIS SAÚDE		2.890.716,44		2.890.716,44



MUNICÍPIO DE FAZENDA RIO GRANDE - PR
LEI DE DIRETRIZES ORÇAMENTÁRIAS - 2023

Página: 3 / 5
Data: 21/12/2022

ANEXOS DA LEI Nº 4.320/64
**DEMONSTRATIVO DE FUNÇÕES, SUBFUNÇÕES E PROGRAMAS,
POR PROJETOS, ATIVIDADES E OPERAÇÕES ESPECIAIS (ANEXO 7)**

Código	Especificação	Projetos	Atividades	Operações Especiais	Total
11	Trabalho		4.448.611,53		4.448.611,53
11.334	Fomento ao Trabalho		4.448.611,53		4.448.611,53
11.334.0053	FAZENDA MAIS TRABALHO		4.448.611,53		4.448.611,53
12	Educação	8.305.693,84	160.289.681,86		168.595.375,70
12.306	Alimentação e Nutrição		4.386.467,61		4.386.467,61
12.306.0043	FAZENDA MAIS EDUCAÇÃO		4.386.467,61		4.386.467,61
12.361	Ensino Fundamental	5.565.193,84	114.379.062,16		119.944.256,00
12.361.0043	FAZENDA MAIS EDUCAÇÃO	5.565.193,84	114.379.062,16		119.944.256,00
12.365	Ensino Infantil	2.740.500,00	40.738.839,75		43.479.339,75
12.365.0043	FAZENDA MAIS EDUCAÇÃO	2.740.500,00	40.738.839,75		43.479.339,75
12.367	Educação Especial		785.312,34		785.312,34
12.367.0043	FAZENDA MAIS EDUCAÇÃO		785.312,34		785.312,34
13	Cultura		2.867.539,72		2.867.539,72
13.392	Difusão Cultural		2.867.539,72		2.867.539,72
13.392.0046	FAZENDA MAIS CULTURA		2.441.657,22		2.441.657,22
13.392.0047	FAZENDA MAIS ESPORTE		425.882,50		425.882,50
14	Direitos da Cidadania		8.448.128,35		8.448.128,35
14.422	Direitos Individuais, Coletivos e Difusos		8.448.128,35		8.448.128,35
14.422.0044	FAZENDA MAIS SEGURANÇA		8.448.128,35		8.448.128,35
15	Urbanismo	120.688.490,65	24.153.260,15		144.841.750,80
15.451	Infra-Estrutura Urbana	119.688.490,65	3.360.805,09		123.049.295,74
15.451.0042	FAZENDA MAIS OBRAS	117.648.890,65	3.360.805,09		121.009.695,74
15.451.0048	FAZENDA MAIS DESENVOLVIMENTO	2.035.600,00			2.035.600,00
15.451.0057	FAZENDA MAIS MEIO AMBIENTE	4.000,00			4.000,00
15.452	Serviços Urbanos	1.000.000,00	20.792.455,06		21.792.455,06



MUNICÍPIO DE FAZENDA RIO GRANDE - PR
LEI DE DIRETRIZES ORÇAMENTÁRIAS - 2023
ANEXOS DA LEI Nº 4.320/64

Página: 4 / 5
Data: 21/12/2022

**DEMONSTRATIVO DE FUNÇÕES, SUBFUNÇÕES E PROGRAMAS,
POR PROJETOS, ATIVIDADES E OPERAÇÕES ESPECIAIS (ANEXO 7)**

Código	Especificação	Projetos	Atividades	Operações Especiais	Total
15.452.0042	FAZENDA MAIS OBRAS		12.025.985,00		12.025.985,00
15.452.0048	FAZENDA MAIS DESENVOLVIMENTO	1.000.000,00	8.418.503,06		9.418.503,06
15.452.0057	FAZENDA MAIS MEIO AMBIENTE		347.967,00		347.967,00
16	Habitação		2.543.140,21		2.543.140,21
16.482	Habitação Urbana		2.543.140,21		2.543.140,21
16.482.0050	FAZENDA MAIS HABITAÇÃO		2.543.140,21		2.543.140,21
18	Gestão Ambiental	220.961,53	18.515.872,49		18.736.834,02
18.541	Preservação e Conservação Ambiental		10.145.866,92		10.145.866,92
18.541.0057	FAZENDA MAIS MEIO AMBIENTE		10.145.866,92		10.145.866,92
18.542	Controle Ambiental	220.961,53	8.020.005,57		8.240.967,10
18.542.0057	FAZENDA MAIS MEIO AMBIENTE	220.961,53	8.020.005,57		8.240.967,10
18.601	Promoção da Produção Vegetal		350.000,00		350.000,00
18.601.0057	FAZENDA MAIS MEIO AMBIENTE		350.000,00		350.000,00
20	Agricultura	11.200.000,00	510.000,00		11.710.000,00
20.606	Extensão Rural	11.200.000,00	510.000,00		11.710.000,00
20.606.0042	FAZENDA MAIS OBRAS	11.200.000,00	510.000,00		11.710.000,00
22	Indústria	1.500,00	2.834.329,89		2.835.829,89
22.661	Promoção Industrial	1.500,00	2.834.329,89		2.835.829,89
22.661.0047	FAZENDA MAIS ESPORTE	1.500,00			1.500,00
22.661.0048	FAZENDA MAIS DESENVOLVIMENTO		2.834.329,89		2.834.329,89
23	Comércio e Serviços	508.500,00	300.000,00		808.500,00
23.695	Turismo	508.500,00	300.000,00		808.500,00
23.695.0048	FAZENDA MAIS DESENVOLVIMENTO	508.500,00	300.000,00		808.500,00
26	Transporte	120.000,00	3.677.760,34		3.797.760,34



MUNICÍPIO DE FAZENDA RIO GRANDE - PR
LEI DE DIRETRIZES ORÇAMENTÁRIAS - 2023

Página: 5 / 5
Data: 21/12/2022

ANEXOS DA LEI Nº 4.320/64

**DEMONSTRATIVO DE FUNÇÕES, SUBFUNÇÕES E PROGRAMAS,
POR PROJETOS, ATIVIDADES E OPERAÇÕES ESPECIAIS (ANEXO 7)**

Código	Especificação	Projetos	Atividades	Operações Especiais	Total	
26.782	Transporte Rodoviário	120.000,00	3.677.760,34		3.797.760,34	
26.782.0044	FAZENDA MAIS SEGURANÇA	120.000,00	3.677.760,34		3.797.760,34	
27	Desporto e Lazer	923.500,00	2.919.146,67		3.842.646,67	
27.812	Desporto Comunitário	923.500,00	2.919.146,67		3.842.646,67	
27.812.0047	FAZENDA MAIS ESPORTE	923.500,00	2.919.146,67		3.842.646,67	
28	Encargos Especiais		10.436.283,96	6.885,73	10.443.169,69	
28.843	Serviço da Dívida Interna		10.436.283,96		10.436.283,96	
28.843.0040	GESTÃO ADMINISTRATIVA		10.436.283,96		10.436.283,96	
28.997	Reserva Legal			6.885,73	6.885,73	
28.997.0019	RESERVA DE CONTINGÊNCIA			6.885,73	6.885,73	
99	Reserva de Contingência			49.481.294,28	49.481.294,28	
99.999	Reserva de Contingência			49.481.294,28	49.481.294,28	
99.999.0013	PREVIDÊNCIA MUNICIPAL			49.081.294,28	49.081.294,28	
99.999.0019	RESERVA DE CONTINGÊNCIA			400.000,00	400.000,00	
		Total geral:	149.887.135,61	422.374.734,49	49.488.180,01	621.750.050,11


Milton Mitsuo Misuguchi
CRC-PR 027574/0-6
Matrícula: 353318
Contador



MUNICÍPIO DE FAZENDA RIO GRANDE - PR
LEI DE DIRETRIZES ORÇAMENTÁRIAS - 2023

Página: 1 / 5
Data: 21/12/2022

ANEXOS DA LEI Nº 4.320/64

**DEMONSTRATIVO DA DESPESA POR FUNÇÕES, SUBFUNÇÕES E PROGRAMAS
CONFORME O VÍNCULO COM OS RECURSOS (ANEXO 8)**

Código	Especificação	Ordinário	Vinculado	Total
01	Legislativa	10.746.067,50		10.746.067,50
01.31	Ação Legislativa	10.746.067,50		10.746.067,50
01.31.0056	LEGISLATIVO MUNICIPAL	10.746.067,50		10.746.067,50
02	Judiciária	4.649.000,00		4.649.000,00
02.61	Ação Judiciária	4.649.000,00		4.649.000,00
02.61.0058	FAZENDA MAIS EFICIÊNCIA E RECUPERAÇÃO FISCAL	4.649.000,00		4.649.000,00
03	Essencial à Justiça		480.000,00	480.000,00
03.92	Representação Judicial e Extrajudicial		480.000,00	480.000,00
03.92.0058	FAZENDA MAIS EFICIÊNCIA E RECUPERAÇÃO FISCAL		480.000,00	480.000,00
04	Administração	37.052.527,34	65.000,00	37.117.527,34
04.121	Planejamento e Orçamento	97.325,00		97.325,00
04.121.0048	FAZENDA MAIS DESENVOLVIMENTO	97.325,00		97.325,00
04.122	Administração Geral	25.181.908,13	65.000,00	25.246.908,13
04.122.0013	PREVIDÊNCIA MUNICIPAL	2.047.400,00	60.000,00	2.107.400,00
04.122.0040	GESTÃO ADMINISTRATIVA	14.671.817,71	5.000,00	14.676.817,71
04.122.0042	FAZENDA MAIS OBRAS	4.640.000,00		4.640.000,00
04.122.0045	FAZENDA MAIS GOVERNANÇA	3.822.690,42		3.822.690,42
04.123	Administração Financeira	7.319.500,00		7.319.500,00
04.123.0040	GESTÃO ADMINISTRATIVA	7.319.500,00		7.319.500,00
04.126	Tecnologia da Informatização	2.436.250,00		2.436.250,00
04.126.0048	FAZENDA MAIS DESENVOLVIMENTO	2.436.250,00		2.436.250,00
04.128	Formação de Recursos Humanos	35.700,00		35.700,00
04.128.0040	GESTÃO ADMINISTRATIVA	35.700,00		35.700,00
04.131	Comunicação Social	1.981.844,21		1.981.844,21
04.131.0045	FAZENDA MAIS GOVERNANÇA	1.981.844,21		1.981.844,21
06	Segurança Pública	174.075,00	1.550.000,00	1.724.075,00



MUNICÍPIO DE FAZENDA RIO GRANDE - PR
LEI DE DIRETRIZES ORÇAMENTÁRIAS - 2023

Página: 2 / 5
Data: 21/12/2022

ANEXOS DA LEI Nº 4.320/64

**DEMONSTRATIVO DA DESPESA POR FUNÇÕES, SUBFUNÇÕES E PROGRAMAS
CONFORME O VÍNCULO COM OS RECURSOS (ANEXO 8)**

Código	Especificação	Ordinário	Vinculado	Total
06.182	Defesa Civil	174.075,00	250.000,00	424.075,00
06.182.0044	FAZENDA MAIS SEGURANÇA	174.075,00	250.000,00	424.075,00
06.183	Informação e Inteligência		1.300.000,00	1.300.000,00
06.183.0044	FAZENDA MAIS SEGURANÇA		1.300.000,00	1.300.000,00
08	Assistência Social	21.639.730,08	2.022.826,51	23.662.556,59
08.241	Assistência ao Idoso	591.723,42	37.225,00	628.948,42
08.241.0049	FAZENDA MAIS ASSISTÊNCIA SOCIAL	591.723,42	37.225,00	628.948,42
08.243	Assistência à Criança e ao Adolescente	2.968.567,93	820.591,48	3.789.159,41
08.243.0049	FAZENDA MAIS ASSISTÊNCIA SOCIAL	2.968.567,93	820.591,48	3.789.159,41
08.244	Assistência Comunitária	18.079.438,73	1.165.010,03	19.244.448,76
08.244.0049	FAZENDA MAIS ASSISTÊNCIA SOCIAL	15.621.436,35	1.165.010,03	16.786.446,38
08.244.0052	VALORIZAÇÃO DA MULHER FAZENDENSE	2.458.002,38		2.458.002,38
09	Previdência Social		12.522.400,00	12.522.400,00
09.272	Previdência do Regime Estatutário		12.522.400,00	12.522.400,00
09.272.0013	PREVIDÊNCIA MUNICIPAL		12.522.400,00	12.522.400,00
10	Saúde	83.806.238,23	23.598.302,86	107.404.541,09
10.301	Atenção Básica	44.004.812,15	12.311.249,73	56.316.061,88
10.301.0041	FAZENDA MAIS SAÚDE	44.004.812,15	12.311.249,73	56.316.061,88
10.302	Assistência Hospitalar e Ambulatorial	34.402.841,16	9.859.736,69	44.262.577,85
10.302.0041	FAZENDA MAIS SAÚDE	34.402.841,16	9.859.736,69	44.262.577,85
10.303	Suporte Profilático e Terapêutico	3.135.000,00	150.000,00	3.285.000,00
10.303.0041	FAZENDA MAIS SAÚDE	3.135.000,00	150.000,00	3.285.000,00
10.305	Vigilância Epidemiológica	2.263.584,92	1.277.316,44	3.540.901,36
10.305.0041	FAZENDA MAIS SAÚDE	2.263.584,92	1.277.316,44	3.540.901,36
11	Trabalho	4.669.157,26		4.669.157,26
11.334	Fomento ao Trabalho	4.669.157,26		4.669.157,26
11.334.0053	FAZENDA MAIS TRABALHO	4.669.157,26		4.669.157,26



MUNICÍPIO DE FAZENDA RIO GRANDE - PR
LEI DE DIRETRIZES ORÇAMENTÁRIAS - 2023
ANEXOS DA LEI Nº 4.320/64

Página: 3 / 5
Data: 21/12/2022

**DEMONSTRATIVO DA DESPESA POR FUNÇÕES, SUBFUNÇÕES E PROGRAMAS
CONFORME O VÍNCULO COM OS RECURSOS (ANEXO 8)**

Código	Especificação	Ordinário	Vinculado	Total
12	Educação	168.651.135,19	9.619.700,00	178.270.835,19
12.306	Alimentação e Nutrição	2.638.784,06	1.747.683,55	4.386.467,61
12.306.0043	FAZENDA MAIS EDUCAÇÃO	2.638.784,06	1.747.683,55	4.386.467,61
12.361	Ensino Fundamental	121.789.708,84	4.223.746,43	126.013.455,27
12.361.0043	FAZENDA MAIS EDUCAÇÃO	121.789.708,84	4.223.746,43	126.013.455,27
12.365	Ensino Infantil	43.437.229,95	3.648.270,02	47.085.499,97
12.365.0043	FAZENDA MAIS EDUCAÇÃO	43.437.229,95	3.648.270,02	47.085.499,97
12.367	Educação Especial	785.412,34		785.412,34
12.367.0043	FAZENDA MAIS EDUCAÇÃO	785.412,34		785.412,34
13	Cultura	2.942.831,42		2.942.831,42
13.392	Difusão Cultural	2.942.831,42		2.942.831,42
13.392.0046	FAZENDA MAIS CULTURA	2.516.948,92		2.516.948,92
13.392.0047	FAZENDA MAIS ESPORTE	425.882,50		425.882,50
14	Direitos da Cidadania	8.890.499,30		8.890.499,30
14.422	Direitos Individuais, Coletivos e Difusos	8.890.499,30		8.890.499,30
14.422.0044	FAZENDA MAIS SEGURANÇA	8.890.499,30		8.890.499,30
15	Urbanismo	23.948.876,36	121.400.000,00	145.348.876,36
15.451	Infra-Estrutura Urbana	6.346.367,62	117.035.600,00	123.381.967,62
15.451.0042	FAZENDA MAIS OBRAS	6.342.367,62	115.000.000,00	121.342.367,62
15.451.0048	FAZENDA MAIS DESENVOLVIMENTO		2.035.600,00	2.035.600,00
15.451.0057	FAZENDA MAIS MEIO AMBIENTE	4.000,00		4.000,00
15.452	Serviços Urbanos	17.602.508,74	4.364.400,00	21.966.908,74
15.452.0042	FAZENDA MAIS OBRAS	7.661.585,00	4.364.400,00	12.025.985,00
15.452.0048	FAZENDA MAIS DESENVOLVIMENTO	9.565.956,74		9.565.956,74
15.452.0057	FAZENDA MAIS MEIO AMBIENTE	374.967,00		374.967,00
16	Habitação	2.630.670,33		2.630.670,33
16.482	Habitação Urbana	2.630.670,33		2.630.670,33



MUNICÍPIO DE FAZENDA RIO GRANDE - PR
LEI DE DIRETRIZES ORÇAMENTÁRIAS - 2023

Página: 4 / 5
Data: 21/12/2022

ANEXOS DA LEI Nº 4.320/64

**DEMONSTRATIVO DA DESPESA POR FUNÇÕES, SUBFUNÇÕES E PROGRAMAS
CONFORME O VÍNCULO COM OS RECURSOS (ANEXO 8)**

Código	Especificação	Ordinário	Vinculado	Total
16.482.0050	FAZENDA MAIS HABITAÇÃO	2.630.670,33		2.630.670,33
18	Gestão Ambiental	18.466.958,72	590.800,00	19.057.758,72
18.541	Preservação e Conservação Ambiental	10.145.866,92		10.145.866,92
18.541.0057	FAZENDA MAIS MEIO AMBIENTE	10.145.866,92		10.145.866,92
18.542	Controle Ambiental	7.971.091,80	590.800,00	8.561.891,80
18.542.0057	FAZENDA MAIS MEIO AMBIENTE	7.971.091,80	590.800,00	8.561.891,80
18.601	Promoção da Produção Vegetal	350.000,00		350.000,00
18.601.0057	FAZENDA MAIS MEIO AMBIENTE	350.000,00		350.000,00
20	Agricultura	1.710.000,00	10.000.000,00	11.710.000,00
20.606	Extensão Rural	1.710.000,00	10.000.000,00	11.710.000,00
20.606.0042	FAZENDA MAIS OBRAS	1.710.000,00	10.000.000,00	11.710.000,00
22	Indústria	2.901.000,00		2.901.000,00
22.661	Promoção Industrial	2.901.000,00		2.901.000,00
22.661.0047	FAZENDA MAIS ESPORTE	1.500,00		1.500,00
22.661.0048	FAZENDA MAIS DESENVOLVIMENTO	2.899.500,00		2.899.500,00
23	Comércio e Serviços	308.500,00	500.000,00	808.500,00
23.695	Turismo	308.500,00	500.000,00	808.500,00
23.695.0048	FAZENDA MAIS DESENVOLVIMENTO	308.500,00	500.000,00	808.500,00
26	Transporte		3.945.706,74	3.945.706,74
26.782	Transporte Rodoviário		3.945.706,74	3.945.706,74
26.782.0044	FAZENDA MAIS SEGURANÇA		3.945.706,74	3.945.706,74
27	Desporto e Lazer	3.041.193,72	900.000,00	3.941.193,72
27.812	Desporto Comunitário	3.041.193,72	900.000,00	3.941.193,72
27.812.0047	FAZENDA MAIS ESPORTE	3.041.193,72	900.000,00	3.941.193,72
28	Encargos Especiais	10.443.169,69		10.443.169,69




MUNICÍPIO DE FAZENDA RIO GRANDE - PR
LEI DE DIRETRIZES ORÇAMENTÁRIAS - 2023
ANEXOS DA LEI Nº 4.320/64

Página: 5 / 5
Data: 21/12/2022

**DEMONSTRATIVO DA DESPESA POR FUNÇÕES, SUBFUNÇÕES E PROGRAMAS
CONFORME O VÍNCULO COM OS RECURSOS (ANEXO 8)**

Código	Especificação	Ordinário	Vinculado	Total
28.843	Serviço da Dívida Interna	10.436.283,96		10.436.283,96
28.843.0040	GESTÃO ADMINISTRATIVA	10.436.283,96		10.436.283,96
28.997	Reserva Legal	6.885,73		6.885,73
28.997.0019	RESERVA DE CONTINGÊNCIA	6.885,73		6.885,73
99	Reserva de Contingência	49.481.294,28		49.481.294,28
99.999	Reserva de Contingência	49.481.294,28		49.481.294,28
99.999.0013	PREVIDÊNCIA MUNICIPAL	49.081.294,28		49.081.294,28
99.999.0019	RESERVA DE CONTINGÊNCIA	400.000,00		400.000,00
Total geral:		456.152.924,42	187.194.736,11	643.347.660,53


Milton Mitsuo Misuguchi
CRC-PR 0275740-6
Matrícula: 353318
Centador



MUNICÍPIO DE FAZENDA RIO GRANDE - PR
LEI DE DIRETRIZES ORÇAMENTÁRIAS - 2023

Página: 1 / 4
Data: 21/12/2022

ANEXOS DA LEI Nº 4.320/64
DEMONSTRATIVO DA DESPESA POR ÓRGÃOS E FUNÇÕES (ANEXO 9)

ÓRGÃOS	LEGISLATIVA	JUDICIÁRIA	ESSENCIAL À JUSTIÇA	ADMINISTRAÇÃO	DEFESA NACIONAL	SEGURANÇA PÚBLICA
01 PODER LEGISLATIVO	10.746.067,50	0,00	0,00	0,00	0,00	0,00
02 SECRETARIA MUNICIPAL DE ADMINISTRAÇÃO	0,00	0,00	0,00	15.691.825,00	0,00	0,00
05 PROCURADORIA GERAL DO MUNICÍPIO	0,00	4.649.000,00	0,00	0,00	0,00	0,00
06 SECRETARIA MUNICIPAL DE GOVERNO	0,00	0,00	0,00	1.876.450,00	0,00	0,00
08 SECRETARIA MUNICIPAL DE OBRAS	0,00	0,00	0,00	4.640.000,00	0,00	0,00
11 FUNREBOM	0,00	0,00	0,00	0,00	0,00	174.075,00
13 INSTITUTO DE PREVIDÊNCIA MUNIC. FAZENDA	0,00	0,00	0,00	2.107.400,00	0,00	0,00
14 SECRETARIA MUNICIPAL DE FINANÇAS	0,00	0,00	0,00	7.319.500,00	0,00	0,00
21 SECRETARIA MUNICIPAL DE DEFESA SOCIAL	0,00	0,00	0,00	0,00	0,00	1.550.000,00
24 GABINETE DO PREFEITO	0,00	0,00	0,00	1.946.240,42	0,00	0,00
28 SECRETARIA MUNICIPAL DE PLANEJAMENTO	0,00	0,00	0,00	97.325,00	0,00	0,00
29 FUNDO MUNICIPAL DA PROCURADORIA JURIDICA	0,00	0,00	480.000,00	0,00	0,00	0,00
34 SECRETARIA MUNICIPAL DE COMUNICAÇÃO	0,00	0,00	0,00	1.981.844,21	0,00	0,00
38 UNIDADE DE CONTROLE INTERNO	0,00	0,00	0,00	1.456.942,71	0,00	0,00
Total:	10.746.067,50	4.649.000,00	480.000,00	37.117.527,34	0,00	1.724.075,00

ÓRGÃOS	RELAÇÕES EXTERIORES	ASSISTÊNCIA SOCIAL	PREVIDÊNCIA SOCIAL	SAÚDE	TRABALHO	EDUCAÇÃO
03 SECRETARIA MUNICIPAL DE SAÚDE	0,00	0,00	0,00	1.428.841,01	0,00	0,00
04 SECRETARIA MUNICIPAL DE EDUCAÇÃO	0,00	0,00	0,00	0,00	0,00	8.589.700,00
10 SECRETARIA MUNICIPAL DE ASSISTÊNCIA	0,00	1.197.500,99	0,00	0,00	0,00	0,00
13 INSTITUTO DE PREVIDÊNCIA MUNIC. FAZENDA	0,00	0,00	12.522.400,00	0,00	0,00	0,00
15 FUNDO MUNICIPAL DE SAÚDE	0,00	0,00	0,00	105.970.450,08	0,00	0,00
16 FUNDO MUNICIPAL DE EDUCAÇÃO	0,00	0,00	0,00	0,00	0,00	169.681.135,19
17 FUNDO MUNICIPAL DE ASSISTÊNCIA SOCIAL	0,00	19.886.312,94	0,00	0,00	0,00	0,00



MUNICIPIO DE FAZENDA RIO GRANDE - PR
LEI DE DIRETRIZES ORÇAMENTÁRIAS - 2023

Página: 2 / 4
Data: 21/12/2022

ANEXOS DA LEI Nº 4.320/64
DEMONSTRATIVO DA DESPESA POR ÓRGÃOS E FUNÇÕES (ANEXO 9)

23	SECRETARIA MUNICIPAL DE TRABALHO	0,00	0,00	0,00	0,00	4.669.157,26	0,00
25	FUNDO MUNICIPAL DOS DIREITOS CRIANÇAS E	0,00	85.000,00	0,00	0,00	0,00	0,00
26	FUNDO MUNICIPAL DO IDOSO	0,00	35.740,28	0,00	0,00	0,00	0,00
35	SECRETARIA MUNICIPAL DA MULHER	0,00	2.458.002,38	0,00	0,00	0,00	0,00
Total:		0,00	23.662.556,59	12.522.400,00	107.399.291,09	4.669.157,26	178.270.835,19

ÓRGÃOS	CULTURA	DIREITOS DA CIDADANIA	URBANISMO	HABITAÇÃO	SANEAMENTO	GESTÃO AMBIENTAL
07 SECRETARIA MUNICIPAL DE DESENVOLVIMENTO	0,00	0,00	0,00	0,00	0,00	350.000,00
08 SECRETARIA MUNICIPAL DE OBRAS	0,00	0,00	128.674.050,65	0,00	0,00	0,00
09 SECRETARIA MUNICIPAL DE URBANISMO	0,00	0,00	4.694.301,97	0,00	0,00	0,00
20 FUNDO MUNICIPAL DE HABITAÇÃO	0,00	0,00	0,00	738.500,00	0,00	0,00
21 SECRETARIA MUNICIPAL DE DEFESA SOCIAL	0,00	8.890.499,30	0,00	0,00	0,00	0,00
22 SECRETARIA MUNICIPAL DE MEIO AMBIENTE	0,00	0,00	378.967,00	0,00	0,00	18.116.958,72
28 SECRETARIA MUNICIPAL DE PLANEJAMENTO	0,00	0,00	9.601.556,74	0,00	0,00	0,00
30 FUNDO MUNICIPAL DO MEIO AMBIENTE	0,00	0,00	0,00	0,00	0,00	590.800,00
32 SECRETARIA MUNICIPAL DE ESPORTE, LAZER E	425.882,50	0,00	0,00	0,00	0,00	0,00
33 SECRETARIA MUNICIPAL DE HABITAÇÃO	0,00	0,00	0,00	1.892.170,33	0,00	0,00
36 SECRETARIA MUNICIPAL DE CULTURA	2.265.973,92	0,00	0,00	0,00	0,00	0,00
37 FUNDO MUNICIPAL DA CULTURA	250.975,00	0,00	0,00	0,00	0,00	0,00
39 FUNDO MUNICIPAL DE POLITICAS PUBLICAS	0,00	0,00	2.000.000,00	0,00	0,00	0,00
Total:	2.942.831,42	8.890.499,30	145.348.876,36	2.630.670,33	0,00	19.057.758,72

ÓRGÃOS	CIÊNCIA E TECNOLOGIA	AGRICULTURA	ORGANIZAÇÃO AGRÁRIA	INDÚSTRIA	COMÉRCIO E SERVIÇOS	COMUNICAÇÕES
07 SECRETARIA MUNICIPAL DE DESENVOLVIMENTO	0,00	0,00	0,00	2.443.500,00	808.500,00	0,00



MUNICÍPIO DE FAZENDA RIO GRANDE - PR
LEI DE DIRETRIZES ORÇAMENTÁRIAS - 2023

Página: 3 / 4
Data: 21/12/2022

ANEXOS DA LEI Nº 4.320/64
DEMONSTRATIVO DA DESPESA POR ÓRGÃOS E FUNÇÕES (ANEXO 9)

08	SECRETARIA MUNICIPAL DE OBRAS	0,00	11.710.000,00	0,00	0,00	0,00	0,00
27	FUNDO MUNICIPAL DE DESENVOLVIMENTO	0,00	0,00	0,00	157.500,00	0,00	0,00
31	COMPANHIA DE DESENVOLVIMENTO DE	0,00	0,00	0,00	300.000,00	0,00	0,00
	Total:	0,00	11.710.000,00	0,00	2.901.000,00	808.500,00	0,00

ÓRGÃOS	ENERGIA	TRANSPORTES	DESPORTO E LAZER	ENCARGOS ESPECIAIS	RESERVA DE CONTIGÊNCIA	TOTAL	
01	PODER LEGISLATIVO	0,00	0,00	0,00	0,00	0,00	10.746.067,50
02	SECRETARIA MUNICIPAL DE ADMINISTRAÇÃO	0,00	0,00	0,00	0,00	0,00	15.691.825,00
03	SECRETARIA MUNICIPAL DE SAÚDE	0,00	0,00	0,00	0,00	0,00	1.428.841,01
04	SECRETARIA MUNICIPAL DE EDUCAÇÃO	0,00	0,00	0,00	0,00	0,00	8.589.700,00
05	PROCURADORIA GERAL DO MUNICÍPIO	0,00	0,00	0,00	0,00	0,00	4.649.000,00
06	SECRETARIA MUNICIPAL DE GOVERNO	0,00	0,00	0,00	0,00	0,00	1.876.450,00
07	SECRETARIA MUNICIPAL DE DESENVOLVIMENTO	0,00	0,00	0,00	0,00	0,00	3.602.000,00
08	SECRETARIA MUNICIPAL DE OBRAS	0,00	0,00	0,00	0,00	0,00	145.024.050,65
09	SECRETARIA MUNICIPAL DE URBANISMO	0,00	0,00	0,00	0,00	0,00	4.694.301,97
10	SECRETARIA MUNICIPAL DE ASSISTÊNCIA	0,00	0,00	0,00	0,00	0,00	1.197.500,99
11	FUNREBOM	0,00	0,00	0,00	0,00	0,00	174.075,00
13	INSTITUTO DE PREVIDÊNCIA MUNIC. FAZENDA	0,00	0,00	0,00	0,00	49.081.294,28	63.711.094,28
14	SECRETARIA MUNICIPAL DE FINANÇAS	0,00	0,00	0,00	10.436.283,96	0,00	17.755.783,96
15	FUNDO MUNICIPAL DE SAÚDE	0,00	0,00	0,00	0,00	0,00	105.970.450,08
16	FUNDO MUNICIPAL DE EDUCAÇÃO	0,00	0,00	0,00	0,00	0,00	169.681.135,19
17	FUNDO MUNICIPAL DE ASSISTÊNCIA SOCIAL	0,00	0,00	0,00	0,00	0,00	19.886.312,94
18	FUNDO MUNICIPAL DE TRANSITO	0,00	3.945.706,74	0,00	0,00	0,00	3.945.706,74
20	FUNDO MUNICIPAL DE HABITAÇÃO	0,00	0,00	0,00	0,00	0,00	738.500,00
21	SECRETARIA MUNICIPAL DE DEFESA SOCIAL	0,00	0,00	0,00	0,00	0,00	10.440.499,30
22	SECRETARIA MUNICIPAL DE MEIO AMBIENTE	0,00	0,00	0,00	0,00	0,00	18.495.925,72
23	SECRETARIA MUNICIPAL DE TRABALHO	0,00	0,00	0,00	0,00	0,00	4.669.157,26
24	GABINETE DO PREFEITO	0,00	0,00	0,00	0,00	0,00	1.946.240,42
25	FUNDO MUNICIPAL DOS DIREITOS CRIANÇAS E	0,00	0,00	0,00	0,00	0,00	85.000,00
26	FUNDO MUNICIPAL DO IDOSO	0,00	0,00	0,00	0,00	0,00	35.740,28
27	FUNDO MUNICIPAL DE DESENVOLVIMENTO	0,00	0,00	0,00	0,00	0,00	157.500,00
28	SECRETARIA MUNICIPAL DE PLANEJAMENTO	0,00	0,00	0,00	0,00	0,00	9.698.881,74
29	FUNDO MUNICIPAL DA PROCURADORIA	0,00	0,00	0,00	0,00	0,00	480.000,00

30	FUNDO MUNICIPAL DO MEIO AMBIENTE	0,00	0,00	0,00	0,00	0,00	590.800,00
31	COMPANHIA DE DESENVOLVIMENTO DE	0,00	0,00	0,00	0,00	0,00	300.000,00
32	SECRETARIA MUNICIPAL DE ESPORTE, LAZER E	0,00	0,00	3.941.193,72	0,00	0,00	4.367.076,22
33	SECRETARIA MUNICIPAL DE HABITAÇÃO	0,00	0,00	0,00	0,00	0,00	1.892.170,33
34	SECRETARIA MUNICIPAL DE COMUNICAÇÃO	0,00	0,00	0,00	0,00	0,00	1.981.844,21
35	SECRETARIA MUNICIPAL DA MULHER	0,00	0,00	0,00	0,00	0,00	2.458.002,38
36	SECRETARIA MUNICIPAL DE CULTURA	0,00	0,00	0,00	0,00	0,00	2.265.973,92
37	FUNDO MUNICIPAL DA CULTURA	0,00	0,00	0,00	0,00	0,00	250.975,00
38	UNIDADE DE CONTROLE INTERNO	0,00	0,00	0,00	0,00	0,00	1.456.942,71
39	FUNDO MUNICIPAL DE POLITICAS PUBLICAS	0,00	0,00	0,00	0,00	0,00	2.000.000,00
99	RESERVA DE CONTINGÊNCIA	0,00	0,00	0,00	6.885,73	400.000,00	406.885,73
	Total:	0,00	3.945.706,74	3.941.193,72	10.443.169,69	49.481.294,28	643.342.410,53


Milton Mitsuo Misuguchi
 CRC-PR 027574/0-6
 Matrícula: 353318
 Contador



MUNICÍPIO DE FAZENDA RIO GRANDE - PR
LEI DE DIRETRIZES ORÇAMENTÁRIAS - 2023
QUADRO DEMONSTRATIVO DAS DOTAÇÕES POR ÓRGÃO DO
GOVERNO E DA ADMINISTRAÇÃO - QDD

Página: 1 / 48
Data: 21/12/2022

FUNCIONAL PROGRAMÁTICA DETALHADA POR DESPESA E RECURSOS	VALOR DA DESPESA	TOTAL DO AGRUPADOR
ÓRGÃO: 01.000 PODER LEGISLATIVO		10.746.067,50
UNIDADE: 01.001 CÂMARA MUNICIPAL		10.746.067,50
1.31.56.1001 - Construção, Ampl. e Reforma da Câmara Municipal		946.067,50
4.4.90.00.00.00.00.00 - APLICAÇÕES DIRETAS	946.067,50	
00001.00001.01.07.00.00.1.501.0000 - Recursos do Tesouro (Descentralizados)	946.067,50	
1.31.56.2001 - Manutenção da Câmara de Vereadores		8.400.000,00
3.1.90.00.00.00.00.00 - APLICAÇÕES DIRETAS	8.069.728,98	
00001.00001.01.07.00.00.1.501.0000 - Recursos do Tesouro (Descentralizados)	8.069.728,98	
3.1.91.00.00.00.00.00 - APLICAÇÃO DIRETA DECORRENTE DE OPERAÇÃO ENTRE ÓRGÃOS, FUNDOS E ENTIDADES INTEGRANTES	134.771,00	
00001.00001.01.07.00.00.1.501.0000 - Recursos do Tesouro (Descentralizados)	134.771,00	
3.3.90.00.00.00.00.00 - APLICAÇÕES DIRETAS	195.500,02	
00001.00001.01.07.00.00.1.501.0000 - Recursos do Tesouro (Descentralizados)	195.500,02	
1.31.56.2126 - Atividades do Legislativo		1.200.000,00
3.3.90.00.00.00.00.00 - APLICAÇÕES DIRETAS	820.000,00	
00001.00001.01.07.00.00.1.501.0000 - Recursos do Tesouro (Descentralizados)	820.000,00	
4.4.90.00.00.00.00.00 - APLICAÇÕES DIRETAS	380.000,00	
00001.00001.01.07.00.00.1.501.0000 - Recursos do Tesouro (Descentralizados)	380.000,00	
1.31.56.2151 - Procuradoria Legislativa da Mulher		200.000,00
3.1.90.00.00.00.00.00 - APLICAÇÕES DIRETAS	125.500,00	
00001.00001.01.07.00.00.1.501.0000 - Recursos do Tesouro (Descentralizados)	125.500,00	
3.3.90.00.00.00.00.00 - APLICAÇÕES DIRETAS	74.500,00	
00001.00001.01.07.00.00.1.501.0000 - Recursos do Tesouro (Descentralizados)	74.500,00	
ÓRGÃO: 02.000 SECRETARIA MUNICIPAL DE ADMINISTRAÇÃO		15.691.825,00
UNIDADE: 02.001 SM DE ADMINISTRAÇÃO		15.691.825,00
4.122.40.2002 - Manutenção da Folha de Pagamento da SM de Administração		9.763.000,00
3.1.90.00.00.00.00.00 - APLICAÇÕES DIRETAS	7.300.000,00	



MUNICÍPIO DE FAZENDA RIO GRANDE - PR
LEI DE DIRETRIZES ORÇAMENTÁRIAS - 2023
QUADRO DEMONSTRATIVO DAS DOTAÇÕES POR ÓRGÃO DO
GOVERNO E DA ADMINISTRAÇÃO - QDD

FUNCIONAL PROGRAMÁTICA DETALHADA POR DESPESA E RECURSOS	VALOR DA DESPESA	TOTAL DO AGRUPADOR
00000.00000.01.07.00.00.1.500.0000 - Recursos Livres	7.300.000,00	
3.1.91.00.00.00.00.00 - APLICAÇÃO DIRETA DECORRENTE DE OPERAÇÃO ENTRE ÓRGÃOS, FUNDOS E ENTIDADES INTEGRANTES	1.925.000,00	
00000.00000.01.07.00.00.1.500.0000 - Recursos Livres	1.925.000,00	
3.3.90.00.00.00.00.00 - APLICAÇÕES DIRETAS	538.000,00	
00000.00000.01.07.00.00.1.500.0000 - Recursos Livres	538.000,00	
4.122.40.2003 - Manutenção das Atividades da SM de Administração		2.870.500,00
3.3.30.00.00.00.00.00 - TRANSFERÊNCIAS A ESTADOS E AO DISTRITO FEDERAL	12.000,00	
00000.00000.01.07.00.00.1.500.0000 - Recursos Livres	12.000,00	
3.3.50.00.00.00.00.00 - TRANSFERÊNCIAS A INSTITUIÇÕES PRIVADAS SEM FINS LUCRATIVOS	1.000,00	
00000.00000.01.07.00.00.1.500.0000 - Recursos Livres	1.000,00	
3.3.90.00.00.00.00.00 - APLICAÇÕES DIRETAS	2.581.500,00	
00000.00000.01.07.00.00.1.500.0000 - Recursos Livres	2.463.500,00	
00510.00510.01.07.00.00.1.753.0000 - Taxas - Exercício Poder de Polícia	118.000,00	
4.4.90.00.00.00.00.00 - APLICAÇÕES DIRETAS	276.000,00	
00000.00000.01.07.00.00.1.500.0000 - Recursos Livres	271.000,00	
00501.00501.04.99.00.00.1.755.0000 - Alienação de Bens	5.000,00	
4.128.40.2140 - Manutenção Escola administração Pública		35.700,00
3.3.90.00.00.00.00.00 - APLICAÇÕES DIRETAS	35.700,00	
00000.00000.01.07.00.00.1.500.0000 - Recursos Livres	35.700,00	
4.122.40.2141 - Manutenção do Paço Municipal		386.375,00
3.3.90.00.00.00.00.00 - APLICAÇÕES DIRETAS	386.375,00	
00000.00000.01.07.00.00.1.500.0000 - Recursos Livres	157.500,00	
00504.00504.99.99.00.00.1.704.0000 - Outros Royalties e Compensações Financeiras e Patrimoniais Não Previdenciárias	133.775,00	
00510.00510.01.07.00.00.1.753.0000 - Taxas - Exercício Poder de Polícia	95.100,00	
4.126.48.2191 - Manutenção das Atividades de Tecnologia e Informação		2.436.250,00

A



MUNICIPIO DE FAZENDA RIO GRANDE - PR
LEI DE DIRETRIZES ORÇAMENTÁRIAS - 2023
QUADRO DEMONSTRATIVO DAS DOTAÇÕES POR ÓRGÃO DO
GOVERNO E DA ADMINISTRAÇÃO - QDD

Página: 3 / 48

Data: 21/12/2022

FUNCIONAL PROGRAMÁTICA DETALHADA POR DESPESA E RECURSOS	VALOR DA DESPESA	TOTAL DO AGRUPADOR
3.3.90.00.00.00.00.00 - APLICAÇÕES DIRETAS	2.000.250,00	
00000.00000.01.07.00.00.1.500.0000 - Recursos Livres	2.000.250,00	
4.4.90.00.00.00.00.00 - APLICAÇÕES DIRETAS	436.000,00	
00510.00510.01.07.00.00.1.753.0000 - Taxas - Exercício Poder de Polícia	436.000,00	
4.122.40.2219 - Manutenção da Folha de Pagamento - Reserva Orçamentária		200.000,00
3.1.90.00.00.00.00.00 - APLICAÇÕES DIRETAS	200.000,00	
00000.00000.01.07.00.00.1.500.0000 - Recursos Livres	200.000,00	
ÓRGÃO: 03.000 SECRETARIA MUNICIPAL DE SAÚDE		1.428.841,01
UNIDADE: 03.001 SM DE SAÚDE		1.428.841,01
10.301.41.2008 - Manutenção da Folha de Pagamento da SM de Saúde		1.250.341,01
3.1.90.00.00.00.00.00 - APLICAÇÕES DIRETAS	1.103.710,59	
00303.00303.01.02.00.00.1.500.1002 - Saúde - Receitas Vinculadas (EC 29/00 - 15%)	1.103.710,59	
3.1.91.00.00.00.00.00 - APLICAÇÃO DIRETA DECORRENTE DE OPERAÇÃO ENTRE ÓRGÃOS, FUNDOS E ENTIDADES INTEGRANTES	53.320,14	
00303.00303.01.02.00.00.1.500.1002 - Saúde - Receitas Vinculadas (EC 29/00 - 15%)	53.320,14	
3.3.90.00.00.00.00.00 - APLICAÇÕES DIRETAS	93.310,28	
00303.00303.01.02.00.00.1.500.1002 - Saúde - Receitas Vinculadas (EC 29/00 - 15%)	93.310,28	
10.301.41.2009 - Manutenção das Atividades da SM de saúde		178.500,00
3.3.30.00.00.00.00.00 - TRANSFERÊNCIAS A ESTADOS E AO DISTRITO FEDERAL	1.000,00	
00303.00303.01.02.00.00.1.500.1002 - Saúde - Receitas Vinculadas (EC 29/00 - 15%)	1.000,00	
3.3.90.00.00.00.00.00 - APLICAÇÕES DIRETAS	176.500,00	
00303.00303.01.02.00.00.1.500.1002 - Saúde - Receitas Vinculadas (EC 29/00 - 15%)	176.500,00	
4.4.90.00.00.00.00.00 - APLICAÇÕES DIRETAS	1.000,00	
00303.00303.01.02.00.00.1.500.1002 - Saúde - Receitas Vinculadas (EC 29/00 - 15%)	1.000,00	
ÓRGÃO: 04.000 SECRETARIA MUNICIPAL DE EDUCAÇÃO		8.589.700,00
UNIDADE: 04.001 SM DE EDUCAÇÃO		8.589.700,00
12.361.43.2013 - Manutenção da Folha de Pagamento da SM de Educação		5.260.000,00



MUNICÍPIO DE FAZENDA RIO GRANDE - PR
LEI DE DIRETRIZES ORÇAMENTÁRIAS - 2023
QUADRO DEMONSTRATIVO DAS DOTAÇÕES POR ÓRGÃO DO
GOVERNO E DA ADMINISTRAÇÃO - QDD

Página: 4 / 48

Data: 21/12/2022

FUNCIONAL PROGRAMÁTICA DETALHADA POR DESPESA E RECURSOS	VALOR DA DESPESA	TOTAL DO AGRUPADOR
3.1.90.00.00.00.00.00 - APLICAÇÕES DIRETAS	4.656.624,88	
00104.00104.01.01.00.00.1.500.1001 - Demais impostos vinculados à educação básica	4.656.624,88	
3.1.91.00.00.00.00.00 - APLICAÇÃO DIRETA DECORRENTE DE OPERAÇÃO ENTRE ÓRGÃOS, FUNDOS E ENTIDADES INTEGRANTES	408.450,32	
00104.00104.01.01.00.00.1.500.1001 - Demais impostos vinculados à educação básica	408.450,32	
3.3.90.00.00.00.00.00 - APLICAÇÕES DIRETAS	194.924,80	
00104.00104.01.01.00.00.1.500.1001 - Demais impostos vinculados à educação básica	194.924,80	
12.361.43.2014 - Manutenção das Atividades da SM de Educação		3.329.700,00
3.3.30.00.00.00.00.00 - TRANSFERÊNCIAS A ESTADOS E AO DISTRITO FEDERAL	10.000,00	
00104.00104.01.01.00.00.1.500.1001 - Demais impostos vinculados à educação básica	10.000,00	
3.3.90.00.00.00.00.00 - APLICAÇÕES DIRETAS	2.949.700,00	
00104.00104.01.01.00.00.1.500.1001 - Demais impostos vinculados à educação básica	2.949.700,00	
4.4.90.00.00.00.00.00 - APLICAÇÕES DIRETAS	370.000,00	
00104.00104.01.01.00.00.1.500.1001 - Demais impostos vinculados à educação básica	370.000,00	
ÓRGÃO: 05.000 PROCURADORIA GERAL DO MUNICÍPIO		4.649.000,00
UNIDADE: 05.001 PROCURADORIA GERAL DO MUNICÍPIO		4.649.000,00
2.61.58.2025 - Manutenção da Folha de Pagamento da SM de PGM		4.334.000,00
3.1.90.00.00.00.00.00 - APLICAÇÕES DIRETAS	3.862.154,24	
00000.00000.01.07.00.00.1.500.0000 - Recursos Livres	3.862.154,24	
3.1.91.00.00.00.00.00 - APLICAÇÃO DIRETA DECORRENTE DE OPERAÇÃO ENTRE ÓRGÃOS, FUNDOS E ENTIDADES INTEGRANTES	377.671,83	
00000.00000.01.07.00.00.1.500.0000 - Recursos Livres	377.671,83	
3.3.90.00.00.00.00.00 - APLICAÇÕES DIRETAS	94.173,93	
00000.00000.01.07.00.00.1.500.0000 - Recursos Livres	94.173,93	
2.61.58.2124 - Manutenção das Atividades da PGM		315.000,00
3.3.90.00.00.00.00.00 - APLICAÇÕES DIRETAS	265.000,00	
00000.00000.01.07.00.00.1.500.0000 - Recursos Livres	265.000,00	



MUNICÍPIO DE FAZENDA RIO GRANDE - PR
LEI DE DIRETRIZES ORÇAMENTÁRIAS - 2023
QUADRO DEMONSTRATIVO DAS DOTAÇÕES POR ÓRGÃO DO
GOVERNO E DA ADMINISTRAÇÃO - QDD

Página: 5 / 48
Data: 21/12/2022

FUNCIONAL PROGRAMÁTICA DETALHADA POR DESPESA E RECURSOS	VALOR DA DESPESA	TOTAL DO AGRUPADOR
4.4.90.00.00.00.00.00 - APLICAÇÕES DIRETAS	50.000,00	
00000.00000.01.07.00.00.1.500.0000 - Recursos Livres	50.000,00	
ÓRGÃO: 06.000 SECRETARIA MUNICIPAL DE GOVERNO		1.876.450,00
UNIDADE: 06.001 SM DE GOVERNO		1.876.450,00
4.122.45.2026 - Manutenção da Folha de Pagamento da SM de Governo		1.567.500,00
3.1.90.00.00.00.00.00 - APLICAÇÕES DIRETAS	1.380.880,00	
00000.00000.01.07.00.00.1.500.0000 - Recursos Livres	1.380.880,00	
3.1.91.00.00.00.00.00 - APLICAÇÃO DIRETA DECORRENTE DE OPERAÇÃO ENTRE ÓRGÃOS, FUNDOS E ENTIDADES INTEGRANTES	66.650,00	
00000.00000.01.07.00.00.1.500.0000 - Recursos Livres	66.650,00	
3.3.90.00.00.00.00.00 - APLICAÇÕES DIRETAS	119.970,00	
00000.00000.01.07.00.00.1.500.0000 - Recursos Livres	119.970,00	
4.122.45.2027 - Manutenção das Atividades da SM de Governo		308.950,00
3.3.90.00.00.00.00.00 - APLICAÇÕES DIRETAS	300.025,00	
00000.00000.01.07.00.00.1.500.0000 - Recursos Livres	300.025,00	
4.4.90.00.00.00.00.00 - APLICAÇÕES DIRETAS	8.925,00	
00000.00000.01.07.00.00.1.500.0000 - Recursos Livres	8.925,00	
ÓRGÃO: 07.000 SECRETARIA MUNICIPAL DE DESENVOLVIMENTO ECONÔMICO		3.602.000,00
UNIDADE: 07.001 SM DE DESENVOLVIMENTO ECONÔMICO		3.602.000,00
23.695.48.1056 - Infraestrutura Turística		508.500,00
4.4.90.00.00.00.00.00 - APLICAÇÕES DIRETAS	508.500,00	
00000.00000.01.07.00.00.1.500.0000 - Recursos Livres	8.500,00	
99000.00000.00.00.00.00.1.898.0000 - Recursos Vinculados	500.000,00	
22.661.47.1077 - CONVÊNIO Nº 882/2022		1.500,00
3.3.30.00.00.00.00.00 - TRANSFERÊNCIAS A ESTADOS E AO DISTRITO FEDERAL	500,00	
00000.00000.01.07.00.00.1.500.0000 - Recursos Livres	500,00	
4.4.90.00.00.00.00.00 - APLICAÇÕES DIRETAS	1.000,00	



MUNICÍPIO DE FAZENDA RIO GRANDE - PR
LEI DE DIRETRIZES ORÇAMENTÁRIAS - 2023
QUADRO DEMONSTRATIVO DAS DOTAÇÕES POR ÓRGÃO DO
GOVERNO E DA ADMINISTRAÇÃO - QDD

Página: 6 / 48
Data: 21/12/2022

FUNCIONAL PROGRAMÁTICA DETALHADA POR DESPESA E RECURSOS	VALOR DA DESPESA	TOTAL DO AGRUPADOR
00000.00000.01.07.00.00.1.500.0000 - Recursos Livres	1.000,00	
22.661.48.2029 - Manutenção da Folha de Pagamento da SM de Desenvolvimento Econômico		1.890.000,00
3.1.90.00.00.00.00.00 - APLICAÇÕES DIRETAS	1.724.437,65	
00000.00000.01.07.00.00.1.500.0000 - Recursos Livres	1.724.437,65	
3.1.91.00.00.00.00.00 - APLICAÇÃO DIRETA DECORRENTE DE OPERAÇÃO ENTRE ÓRGÃOS, FUNDOS E ENTIDADES INTEGRANTES	65.170,11	
00000.00000.01.07.00.00.1.500.0000 - Recursos Livres	65.170,11	
3.3.90.00.00.00.00.00 - APLICAÇÕES DIRETAS	100.392,24	
00000.00000.01.07.00.00.1.500.0000 - Recursos Livres	100.392,24	
22.661.48.2030 - Manutenção das Atividades da SM de Desenvolvimento Econômico		552.000,00
3.3.50.00.00.00.00.00 - TRANSFERÊNCIAS A INSTITUIÇÕES PRIVADAS SEM FINS LUCRATIVOS	2.000,00	
00000.00000.01.07.00.00.1.500.0000 - Recursos Livres	2.000,00	
3.3.90.00.00.00.00.00 - APLICAÇÕES DIRETAS	400.000,00	
00000.00000.01.07.00.00.1.500.0000 - Recursos Livres	400.000,00	
4.4.90.00.00.00.00.00 - APLICAÇÕES DIRETAS	150.000,00	
00000.00000.01.07.00.00.1.500.0000 - Recursos Livres	150.000,00	
23.695.48.2210 - Manutenção das Atividades de Incentivo ao Turismo		300.000,00
3.3.90.00.00.00.00.00 - APLICAÇÕES DIRETAS	300.000,00	
00000.00000.01.07.00.00.1.500.0000 - Recursos Livres	100.000,00	
00510.00510.01.07.00.00.1.753.0000 - Taxas - Exercício Poder de Polícia	200.000,00	
18.601.57.2222 - Manutenção das Atividades do Departamento de Agricultura		300.000,00
3.3.50.00.00.00.00.00 - TRANSFERÊNCIAS A INSTITUIÇÕES PRIVADAS SEM FINS LUCRATIVOS	10.000,00	
00000.00000.01.07.00.00.1.500.0000 - Recursos Livres	10.000,00	
3.3.90.00.00.00.00.00 - APLICAÇÕES DIRETAS	240.000,00	
00000.00000.01.07.00.00.1.500.0000 - Recursos Livres	240.000,00	
4.4.90.00.00.00.00.00 - APLICAÇÕES DIRETAS	50.000,00	



MUNICÍPIO DE FAZENDA RIO GRANDE - PR
LEI DE DIRETRIZES ORÇAMENTÁRIAS - 2023
QUADRO DEMONSTRATIVO DAS DOTAÇÕES POR ÓRGÃO DO
GOVERNO E DA ADMINISTRAÇÃO - QDD

Página: 7 / 48

Data: 21/12/2022

FUNCIONAL PROGRAMÁTICA DETALHADA POR DESPESA E RECURSOS	VALOR DA DESPESA	TOTAL DO AGRUPADOR
00000.00000.01.07.00.00.1.500.0000 - Recursos Livres	50.000,00	
18.601.57.2223 - Manutenção de Programas de Apoio ao Agricultor Familiar		50.000,00
3.3.90.00.00.00.00.00 - APLICAÇÕES DIRETAS	50.000,00	
00000.00000.01.07.00.00.1.500.0000 - Recursos Livres	50.000,00	
ÓRGÃO: 08.000 SECRETARIA MUNICIPAL DE OBRAS		145.024.050,65
UNIDADE: 08.001 SM DE OBRAS		145.024.050,65
15.451.42.1003 - Pavimentação de Vias Urbanas		33.938.160,00
4.4.90.00.00.00.00.00 - APLICAÇÕES DIRETAS	33.938.160,00	
00000.00000.01.07.00.00.1.500.0000 - Recursos Livres	531.760,00	
00504.00504.99.99.00.00.1.704.0000 - Outros Royalties e Compensações Financeiras e Patrimoniais Não Previdenciárias	400.000,00	
00510.00510.01.07.00.00.1.753.0000 - Taxas - Exercício Poder de Polícia	6.400,00	
99000.00000.00.00.00.00.1.898.0000 - Recursos Vinculados	33.000.000,00	
20.606.42.1057 - Pavimentação de Estradas Vicinais		11.200.000,00
4.4.90.00.00.00.00.00 - APLICAÇÕES DIRETAS	11.200.000,00	
00510.00510.01.07.00.00.1.753.0000 - Taxas - Exercício Poder de Polícia	1.200.000,00	
99000.00000.00.00.00.00.1.898.0000 - Recursos Vinculados	10.000.000,00	
15.451.42.1061 - Implantação e Expansão de Ciclovias, Ciclo faixas e Ciclorrotas		933.461,50
4.4.90.00.00.00.00.00 - APLICAÇÕES DIRETAS	933.461,50	
00000.00000.01.07.00.00.1.500.0000 - Recursos Livres	233.461,50	
99000.00000.00.00.00.00.1.898.0000 - Recursos Vinculados	700.000,00	
15.451.42.1062 - Implantação e Expansão de Calçadas		2.574.807,62
4.4.90.00.00.00.00.00 - APLICAÇÕES DIRETAS	2.574.807,62	
00000.00000.01.07.00.00.1.500.0000 - Recursos Livres	1.274.807,62	
99000.00000.00.00.00.00.1.898.0000 - Recursos Vinculados	1.300.000,00	
15.451.42.1065 - Construção de Trincheiras		80.000.000,00
4.4.90.00.00.00.00.00 - APLICAÇÕES DIRETAS	80.000.000,00	



MUNICÍPIO DE FAZENDA RIO GRANDE - PR
LEI DE DIRETRIZES ORÇAMENTÁRIAS - 2023
QUADRO DEMONSTRATIVO DAS DOTAÇÕES POR ÓRGÃO DO
GOVERNO E DA ADMINISTRAÇÃO - QDD

Página: 8 / 48

Data: 21/12/2022

FUNCIONAL PROGRAMÁTICA DETALHADA POR DESPESA E RECURSOS	VALOR DA DESPESA	TOTAL DO AGRUPADOR
99000.00000.00.00.00.00.1.898.0000 - Recursos Vinculados	80.000.000,00	
15.451.42.1073 - CONVÊNIO Nº 734/2022		1.500,00
3.3.30.00.00.00.00.00 - TRANSFERÊNCIAS A ESTADOS E AO DISTRITO FEDERAL	500,00	
00000.00000.01.07.00.00.1.500.0000 - Recursos Livres	500,00	
4.4.90.00.00.00.00.00 - APLICAÇÕES DIRETAS	1.000,00	
00000.00000.01.07.00.00.1.500.0000 - Recursos Livres	1.000,00	
15.451.42.1090 - Revitalização da Praça Canários - Ins. Imo. 021.001.0438.001 e 021.001.0488.0001		200.961,53
4.4.90.00.00.00.00.00 - APLICAÇÕES DIRETAS	200.961,53	
00000.00000.01.07.00.00.1.500.0000 - Recursos Livres	200.961,53	
4.122.42.2033 - Manutenção da Folha de Pagamento da SM de Obras Públicas		4.640.000,00
3.1.90.00.00.00.00.00 - APLICAÇÕES DIRETAS	4.136.830,87	
00000.00000.01.07.00.00.1.500.0000 - Recursos Livres	4.136.830,87	
3.1.91.00.00.00.00.00 - APLICAÇÃO DIRETA DECORRENTE DE OPERAÇÃO ENTRE ÓRGÃOS, FUNDOS E ENTIDADES INTEGRANTES	276.522,06	
00000.00000.01.07.00.00.1.500.0000 - Recursos Livres	276.522,06	
3.3.90.00.00.00.00.00 - APLICAÇÕES DIRETAS	226.647,07	
00000.00000.01.07.00.00.1.500.0000 - Recursos Livres	226.647,07	
15.452.42.2034 - Manutenção das Atividades da SM de Obras Públicas		3.160.760,00
3.3.30.00.00.00.00.00 - TRANSFERÊNCIAS A ESTADOS E AO DISTRITO FEDERAL	10.000,00	
00000.00000.01.07.00.00.1.500.0000 - Recursos Livres	9.100,00	
00512.00512.99.99.00.00.1.750.0000 - CIDE (Lei 10866/04, art. 1ºB)	900,00	
3.3.90.00.00.00.00.00 - APLICAÇÕES DIRETAS	2.750.760,00	
00000.00000.01.07.00.00.1.500.0000 - Recursos Livres	2.622.949,55	
00512.00512.99.99.00.00.1.750.0000 - CIDE (Lei 10866/04, art. 1ºB)	127.810,45	
4.4.90.00.00.00.00.00 - APLICAÇÕES DIRETAS	400.000,00	
00000.00000.01.07.00.00.1.500.0000 - Recursos Livres	400.000,00	



MUNICÍPIO DE FAZENDA RIO GRANDE - PR
LEI DE DIRETRIZES ORÇAMENTÁRIAS - 2023
QUADRO DEMONSTRATIVO DAS DOTAÇÕES POR ÓRGÃO DO
GOVERNO E DA ADMINISTRAÇÃO - QDD

Página: 9 / 48

Data: 21/12/2022

FUNCIONAL PROGRAMÁTICA DETALHADA POR DESPESA E RECURSOS	VALOR DA DESPESA	TOTAL DO AGRUPADOR
15.452.42.2035 - Manutenção da Malha Viária		2.500.000,00
3.3.90.00.00.00.00.00 - APLICAÇÕES DIRETAS	2.500.000,00	
00000.00000.01.07.00.00.1.500.0000 - Recursos Livres	700.000,00	
00504.00504.99.99.00.00.1.704.0000 - Outros Royalties e Compensações Financeiras e Patrimoniais Não Previdenciárias	1.800.000,00	
15.452.42.2036 - Manutenção do sistema Micro e Macro Drenagem		5.364.400,00
3.3.90.00.00.00.00.00 - APLICAÇÕES DIRETAS	1.000.000,00	
00000.00000.01.07.00.00.1.500.0000 - Recursos Livres	500.000,00	
00504.00504.99.99.00.00.1.704.0000 - Outros Royalties e Compensações Financeiras e Patrimoniais Não Previdenciárias	500.000,00	
4.4.90.00.00.00.00.00 - APLICAÇÕES DIRETAS	4.364.400,00	
99000.00000.00.00.00.00.1.898.0000 - Recursos Vinculados	4.364.400,00	
20.606.42.2211 - Manutenção das Estradas Vicinais		510.000,00
3.3.90.00.00.00.00.00 - APLICAÇÕES DIRETAS	510.000,00	
00504.00504.99.99.00.00.1.704.0000 - Outros Royalties e Compensações Financeiras e Patrimoniais Não Previdenciárias	210.000,00	
00510.00510.01.07.00.00.1.753.0000 - Taxas - Exercício Poder de Polícia	300.000,00	
ÓRGÃO: 09.000 SECRETARIA MUNICIPAL DE URBANISMO		4.694.301,97
UNIDADE: 09.001 SM DE URBANISMO		4.694.301,97
15.451.42.2037 - Manutenção da Folha de Pagamento da SM de Urbanismo		3.693.476,97
3.1.90.00.00.00.00.00 - APLICAÇÕES DIRETAS	3.228.990,30	
00000.00000.01.07.00.00.1.500.0000 - Recursos Livres	3.228.990,30	
3.1.91.00.00.00.00.00 - APLICAÇÃO DIRETA DECORRENTE DE OPERAÇÃO ENTRE ÓRGÃOS, FUNDOS E ENTIDADES INTEGRANTES	332.671,88	
00000.00000.01.07.00.00.1.500.0000 - Recursos Livres	332.671,88	
3.3.90.00.00.00.00.00 - APLICAÇÕES DIRETAS	131.814,79	
00000.00000.01.07.00.00.1.500.0000 - Recursos Livres	131.814,79	
15.452.42.2038 - Manutenção das Atividades da SM de Urbanismo		1.000.825,00
3.3.90.00.00.00.00.00 - APLICAÇÕES DIRETAS	880.000,00	




MUNICÍPIO DE FAZENDA RIO GRANDE - PR
LEI DE DIRETRIZES ORÇAMENTÁRIAS - 2023
QUADRO DEMONSTRATIVO DAS DOTAÇÕES POR ÓRGÃO DO
GOVERNO E DA ADMINISTRAÇÃO - QDD

Página: 10 / 48

Data: 21/12/2022

FUNCIONAL PROGRAMÁTICA DETALHADA POR DESPESA E RECURSOS	VALOR DA DESPESA	TOTAL DO AGRUPADOR
00000.00000.01.07.00.00.1.500.0000 - Recursos Livres	480.000,00	
00510.00510.01.07.00.00.1.753.0000 - Taxas - Exercício Poder de Polícia	400.000,00	
4.4.90.00.00.00.00.00 - APLICAÇÕES DIRETAS	120.825,00	
00000.00000.01.07.00.00.1.500.0000 - Recursos Livres	120.825,00	
ÓRGÃO: 10.000 SECRETARIA MUNICIPAL DE ASSISTÊNCIA SOCIAL		1.197.500,99
UNIDADE: 10.001 SM DE ASSISTÊNCIA SOCIAL		1.197.500,99
8.243.49.2042 - Manutenção da Folha de Pagamento da SM de Assistência Social		1.197.500,99
3.1.90.00.00.00.00.00 - APLICAÇÕES DIRETAS	1.103.555,95	
00000.00000.01.07.00.00.1.500.0000 - Recursos Livres	1.103.555,95	
3.1.91.00.00.00.00.00 - APLICAÇÃO DIRETA DECORRENTE DE OPERAÇÃO ENTRE ÓRGÃOS, FUNDOS E ENTIDADES INTEGRANTES	7.960,99	
00000.00000.01.07.00.00.1.500.0000 - Recursos Livres	7.960,99	
3.3.90.00.00.00.00.00 - APLICAÇÕES DIRETAS	85.984,05	
00000.00000.01.07.00.00.1.500.0000 - Recursos Livres	85.984,05	
ÓRGÃO: 11.000 FUNREBOM		174.075,00
UNIDADE: 11.001 FUNREBOM		174.075,00
6.182.44.2044 - Manutenção de FUNREBOM		174.075,00
3.3.90.00.00.00.00.00 - APLICAÇÕES DIRETAS	124.075,00	
00515.00515.99.99.00.00.1.759.0000 - FUNREBOM	124.075,00	
4.4.90.00.00.00.00.00 - APLICAÇÕES DIRETAS	50.000,00	
00515.00515.99.99.00.00.1.759.0000 - FUNREBOM	50.000,00	
ÓRGÃO: 13.000 INSTITUTO DE PREVIDÊNCIA MUNIC. FAZENDA RIO GRANDE		63.711.094,28
UNIDADE: 13.001 FAZPREV		63.711.094,28
4.122.13.1005 - Construção da Sede do Fazprev		5.000,00
4.4.90.00.00.00.00.00 - APLICAÇÕES DIRETAS	5.000,00	
00100.00100.08.03.00.00.1.802.1111 - Recursos Vinculados ao RPPS - Taxa de Administração / Reserva de Sobras da Taxa de	5.000,00	
4.122.13.2045 - Manutenção das Atividades do Fazprev		2.102.400,00

 2.102.400,00



MUNICÍPIO DE FAZENDA RIO GRANDE - PR
LEI DE DIRETRIZES ORÇAMENTÁRIAS - 2023
QUADRO DEMONSTRATIVO DAS DOTAÇÕES POR ÓRGÃO DO
GOVERNO E DA ADMINISTRAÇÃO - QDD

Página: 11 / 48

Data: 21/12/2022

FUNCIONAL PROGRAMÁTICA DETALHADA POR DESPESA E RECURSOS	VALOR DA DESPESA	TOTAL DO AGRUPADOR
3.1.90.00.00.00.00.00 - APLICAÇÕES DIRETAS	751.000,00	
00100.00100.08.03.00.00.1.802.1111 - Recursos Vinculados ao RPPS - Taxa de Administração / Reserva de Sobras da Taxa de	751.000,00	
3.1.91.00.00.00.00.00 - APLICAÇÃO DIRETA DECORRENTE DE OPERAÇÃO ENTRE ÓRGÃOS, FUNDOS E ENTIDADES INTEGRANTES	78.400,00	
00100.00100.08.03.00.00.1.802.1111 - Recursos Vinculados ao RPPS - Taxa de Administração / Reserva de Sobras da Taxa de	78.400,00	
3.3.90.00.00.00.00.00 - APLICAÇÕES DIRETAS	1.213.000,00	
00100.00100.08.03.00.00.1.802.1111 - Recursos Vinculados ao RPPS - Taxa de Administração / Reserva de Sobras da Taxa de	1.213.000,00	
4.4.90.00.00.00.00.00 - APLICAÇÕES DIRETAS	60.000,00	
00551.00551.08.03.00.00.1.800.1111 - Compensação entre Regimes Previdenciários	60.000,00	
9.272.13.2046 - Manutenção da Folha de Pagamento - Benefícios		12.522.400,00
3.1.90.00.00.00.00.00 - APLICAÇÕES DIRETAS	11.902.400,00	
00040.00040.08.03.00.00.1.800.1111 - Regime Próprio de Previdência Social	11.902.400,00	
3.3.90.00.00.00.00.00 - APLICAÇÕES DIRETAS	620.000,00	
00040.00040.08.03.00.00.1.800.1111 - Regime Próprio de Previdência Social	400.000,00	
00551.00551.08.03.00.00.1.800.1111 - Compensação entre Regimes Previdenciários	220.000,00	
99.999.13.2047 - Reserva de Contingência do Fazprev		49.081.294,28
9.9.99.00.00.00.00.00 - RESERVA DE CONTINGÊNCIA	49.081.294,28	
00999.00999.01.99.00.00.1.799.0000 - Reservas de Contingências	49.081.294,28	
ÓRGÃO: 14.000 SECRETARIA MUNICIPAL DE FINANÇAS		17.755.783,96
UNIDADE: 14.001 SM DE FINANÇAS		4.219.500,00
4.123.40.2048 - Manutenção da Folha de Pagamento da SM de Planejamento e Finanças		3.194.000,00
3.1.90.00.00.00.00.00 - APLICAÇÕES DIRETAS	2.714.369,72	
00000.00000.01.07.00.00.1.500.0000 - Recursos Livres	2.714.369,72	
3.1.91.00.00.00.00.00 - APLICAÇÃO DIRETA DECORRENTE DE OPERAÇÃO ENTRE ÓRGÃOS, FUNDOS E ENTIDADES INTEGRANTES	333.000,00	
00000.00000.01.07.00.00.1.500.0000 - Recursos Livres	333.000,00	
3.3.90.00.00.00.00.00 - APLICAÇÕES DIRETAS	146.630,28	



MUNICÍPIO DE FAZENDA RIO GRANDE - PR
LEI DE DIRETRIZES ORÇAMENTÁRIAS - 2023
QUADRO DEMONSTRATIVO DAS DOTAÇÕES POR ÓRGÃO DO
GOVERNO E DA ADMINISTRAÇÃO - QDD

Página: 12 / 48

Data: 21/12/2022

FUNCIONAL PROGRAMÁTICA DETALHADA POR DESPESA E RECURSOS	VALOR DA DESPESA	TOTAL DO AGRUPADOR
00000.00000.01.07.00.00.1.500.0000 - Recursos Livres	146.630,28	
4.123.40.2049 - Manutenção das Atividades da SM de Planejamento e Finanças		1.025.500,00
3.3.90.00.00.00.00.00 - APLICAÇÕES DIRETAS	1.000.000,00	
00000.00000.01.07.00.00.1.500.0000 - Recursos Livres	1.000.000,00	
4.4.90.00.00.00.00.00 - APLICAÇÕES DIRETAS	25.500,00	
00000.00000.01.07.00.00.1.500.0000 - Recursos Livres	25.500,00	
UNIDADE: 14.002 ENCARGOS ESPECIAIS		13.536.283,96
28.843.40.2004 - Parcelamento Pasep		440.000,00
3.2.90.00.00.00.00.00 - APLICAÇÕES DIRETAS	10.000,00	
00000.00000.01.07.00.00.1.500.0000 - Recursos Livres	10.000,00	
4.6.90.00.00.00.00.00 - APLICAÇÕES DIRETAS	430.000,00	
00000.00000.01.07.00.00.1.500.0000 - Recursos Livres	430.000,00	
28.843.40.2005 - Amortização e encargos da dívida Contratada		6.336.283,96
3.2.90.00.00.00.00.00 - APLICAÇÕES DIRETAS	2.500.000,00	
00000.00000.01.07.00.00.1.500.0000 - Recursos Livres	2.500.000,00	
4.6.90.00.00.00.00.00 - APLICAÇÕES DIRETAS	3.836.283,96	
00000.00000.01.07.00.00.1.500.0000 - Recursos Livres	3.836.283,96	
28.843.40.2007 - Precatório e sentenças Judiciais		3.660.000,00
3.3.90.00.00.00.00.00 - APLICAÇÕES DIRETAS	3.650.000,00	
00000.00000.01.07.00.00.1.500.0000 - Recursos Livres	3.650.000,00	
4.4.90.00.00.00.00.00 - APLICAÇÕES DIRETAS	10.000,00	
00000.00000.01.07.00.00.1.500.0000 - Recursos Livres	10.000,00	
4.123.40.2192 - Recolhimento PASEP		3.100.000,00
3.3.90.00.00.00.00.00 - APLICAÇÕES DIRETAS	3.100.000,00	
00000.00000.01.07.00.00.1.500.0000 - Recursos Livres	3.100.000,00	



MUNICÍPIO DE FAZENDA RIO GRANDE - PR
LEI DE DIRETRIZES ORÇAMENTÁRIAS - 2023
QUADRO DEMONSTRATIVO DAS DOTAÇÕES POR ÓRGÃO DO
GOVERNO E DA ADMINISTRAÇÃO - QDD

Página: 13 / 48

Data: 21/12/2022

FUNCIONAL PROGRAMÁTICA DETALHADA POR DESPESA E RECURSOS	VALOR DA DESPESA	TOTAL DO AGRUPADOR
ÓRGÃO: 15.000 FUNDO MUNICIPAL DE SAÚDE		105.170.450,08
UNIDADE: 15.001 BLOCO GESTÃO ADMINISTRATIVA		11.793.660,06
10.301.41.2010 - Programa do Conselho Municipal da Saúde		62.475,00
3.3.90.00.00.00.00.00 - APLICAÇÕES DIRETAS	57.475,00	
00303.00303.01.02.00.00.1.500.1002 - Saúde - Receitas Vinculadas (EC 29/00 - 15%)	57.475,00	
4.4.90.00.00.00.00.00 - APLICAÇÕES DIRETAS	5.000,00	
00303.00303.01.02.00.00.1.500.1002 - Saúde - Receitas Vinculadas (EC 29/00 - 15%)	5.000,00	
10.301.41.2050 - Manutenção da Folha de Pagamento - Bloco Gestão ADM		3.641.365,00
3.1.90.00.00.00.00.00 - APLICAÇÕES DIRETAS	3.031.365,00	
00303.00303.01.02.00.00.1.500.1002 - Saúde - Receitas Vinculadas (EC 29/00 - 15%)	3.031.365,00	
3.1.91.00.00.00.00.00 - APLICAÇÃO DIRETA DECORRENTE DE OPERAÇÃO ENTRE ÓRGÃOS, FUNDOS E ENTIDADES INTEGRANTES	310.000,00	
00303.00303.01.02.00.00.1.500.1002 - Saúde - Receitas Vinculadas (EC 29/00 - 15%)	310.000,00	
3.3.90.00.00.00.00.00 - APLICAÇÕES DIRETAS	300.000,00	
00303.00303.01.02.00.00.1.500.1002 - Saúde - Receitas Vinculadas (EC 29/00 - 15%)	300.000,00	
10.301.41.2051 - Manutenção das Atividades - Bloco de Gestão ADM		2.892.113,77
3.3.50.00.00.00.00.00 - TRANSFERÊNCIAS A INSTITUIÇÕES PRIVADAS SEM FINS LUCRATIVOS	1.000,00	
00303.00303.01.02.00.00.1.500.1002 - Saúde - Receitas Vinculadas (EC 29/00 - 15%)	1.000,00	
3.3.90.00.00.00.00.00 - APLICAÇÕES DIRETAS	2.618.113,77	
00303.00303.01.02.00.00.1.500.1002 - Saúde - Receitas Vinculadas (EC 29/00 - 15%)	2.618.113,77	
4.4.90.00.00.00.00.00 - APLICAÇÕES DIRETAS	273.000,00	
00303.00303.01.02.00.00.1.500.1002 - Saúde - Receitas Vinculadas (EC 29/00 - 15%)	267.750,00	
01304.00304.04.02.00.00.1.755.0000 - Receitas de Alienação de Ativos da Saúde	5.250,00	
10.301.41.2150 - Consórcios Públicos		5.197.706,29
3.3.71.00.00.00.00.00 - TRANSFERÊNCIAS A CONSÓRCIOS PÚBLICOS MEDIANTE CONTRATO DE RATEIO	5.197.706,29	
00000.00000.01.07.00.00.1.500.0000 - Recursos Livres	221.000,00	



MUNICÍPIO DE FAZENDA RIO GRANDE - PR
LEI DE DIRETRIZES ORÇAMENTÁRIAS - 2023
QUADRO DEMONSTRATIVO DAS DOTAÇÕES POR ÓRGÃO DO
GOVERNO E DA ADMINISTRAÇÃO - QDD

Página: 14 / 48

Data: 21/12/2022

FUNCIONAL PROGRAMÁTICA DETALHADA POR DESPESA E RECURSOS	VALOR DA DESPESA	TOTAL DO AGRUPADOR
00303.00303.01.02.00.00.1.500.1002 - Saúde - Receitas Vinculadas (EC 29/00 - 15%)	3.338.996,14	
97000.00000.00.00.00.00.1.898.0000 - Recursos Vinculados - Saúde	1.637.710,15	
UNIDADE: 15.002 BLOCO DE ATENÇÃO BÁSICA		39.758.541,51
10.301.41.1080 - Ampliação UBS - Gralha Azul		271.000,00
4.4.90.00.00.00.00.00 - APLICAÇÕES DIRETAS	271.000,00	
00000.00000.01.07.00.00.1.500.0000 - Recursos Livres	271.000,00	
10.301.41.1081 - Programa Ambulatorial de Feridas e Curativos		900.000,00
3.3.90.00.00.00.00.00 - APLICAÇÕES DIRETAS	900.000,00	
00000.00000.01.07.00.00.1.500.0000 - Recursos Livres	900.000,00	
10.301.41.1082 - Aquisição de Ônibus para transformar em Consultório Médico e Odontológico Móvel		756.000,00
4.4.90.00.00.00.00.00 - APLICAÇÕES DIRETAS	756.000,00	
00000.00000.01.07.00.00.1.500.0000 - Recursos Livres	756.000,00	
10.301.41.1086 - Desenvolver Grupo de Exercícios Terapêuticos Preventivos		125.000,00
3.3.90.00.00.00.00.00 - APLICAÇÕES DIRETAS	125.000,00	
00000.00000.01.07.00.00.1.500.0000 - Recursos Livres	125.000,00	
10.301.41.1087 - Aquisição de Enxoval e Uniforme Para as Equipes de Saúde		95.000,00
3.3.90.00.00.00.00.00 - APLICAÇÕES DIRETAS	95.000,00	
00000.00000.01.07.00.00.1.500.0000 - Recursos Livres	95.000,00	
10.301.41.1088 - Aquisição de Van Para Transporte de Pacientes da SM de Saúde		350.000,00
4.4.90.00.00.00.00.00 - APLICAÇÕES DIRETAS	350.000,00	
00000.00000.01.07.00.00.1.500.0000 - Recursos Livres	350.000,00	
10.301.41.1091 - Aquisição dos Equipamentos: (Teste Ergométrico, Ecocardiograma Ecovascular, Maca Ginecológica)		220.961,56
4.4.90.00.00.00.00.00 - APLICAÇÕES DIRETAS	220.961,56	
00000.00000.01.07.00.00.1.500.0000 - Recursos Livres	220.961,56	
10.301.41.2053 - Manutenção da Folha de Pagamento - Bloco Gestão Básica		27.979.789,48
3.1.50.00.00.00.00.00 - TRANSFERÊNCIAS A INSTITUIÇÕES PRIVADAS SEM FINS LUCRATIVOS	10.000,00	



MUNICÍPIO DE FAZENDA RIO GRANDE - PR
LEI DE DIRETRIZES ORÇAMENTÁRIAS - 2023
QUADRO DEMONSTRATIVO DAS DOTAÇÕES POR ÓRGÃO DO
GOVERNO E DA ADMINISTRAÇÃO - QDD

Página: 15 / 48

Data: 21/12/2022

FUNCIONAL PROGRAMÁTICA DETALHADA POR DESPESA E RECURSOS	VALOR DA DESPESA	TOTAL DO AGRUPADOR
00303.00303.01.02.00.00.1.500.1002 - Saúde - Receitas Vinculadas (EC 29/00 - 15%)	10.000,00	
3.1.90.00.00.00.00.00 - APLICAÇÕES DIRETAS	24.545.073,67	
00303.00303.01.02.00.00.1.500.1002 - Saúde - Receitas Vinculadas (EC 29/00 - 15%)	18.842.233,82	
97000.00000.00.00.00.00.1.898.0000 - Recursos Vinculados - Saúde	5.702.839,85	
3.1.91.00.00.00.00.00 - APLICAÇÃO DIRETA DECORRENTE DE OPERAÇÃO ENTRE ÓRGÃOS, FUNDOS E ENTIDADES INTEGRANTES	1.913.894,41	
00303.00303.01.02.00.00.1.500.1002 - Saúde - Receitas Vinculadas (EC 29/00 - 15%)	1.713.894,41	
97000.00000.00.00.00.00.1.898.0000 - Recursos Vinculados - Saúde	200.000,00	
3.3.90.00.00.00.00.00 - APLICAÇÕES DIRETAS	1.510.821,40	
00303.00303.01.02.00.00.1.500.1002 - Saúde - Receitas Vinculadas (EC 29/00 - 15%)	1.360.821,40	
97000.00000.00.00.00.00.1.898.0000 - Recursos Vinculados - Saúde	150.000,00	
10.301.41.2054 - Manutenção das Atividades - Bloco de Gestão Básica		9.060.790,47
3.3.90.00.00.00.00.00 - APLICAÇÕES DIRETAS	8.509.975,84	
00303.00303.01.02.00.00.1.500.1002 - Saúde - Receitas Vinculadas (EC 29/00 - 15%)	4.319.101,11	
97000.00000.00.00.00.00.1.898.0000 - Recursos Vinculados - Saúde	4.190.874,73	
3.3.95.00.00.00.00.00 - APLICAÇÃO DIRETA À CONTA DE RECURSOS DE QUE TRATAM OS §§ 1º E 2º DO ART. 24 DA LEI	100.000,00	
00303.00303.01.02.00.00.1.500.1002 - Saúde - Receitas Vinculadas (EC 29/00 - 15%)	100.000,00	
4.4.90.00.00.00.00.00 - APLICAÇÕES DIRETAS	450.814,63	
00303.00303.01.02.00.00.1.500.1002 - Saúde - Receitas Vinculadas (EC 29/00 - 15%)	181.489,63	
97000.00000.00.00.00.00.1.898.0000 - Recursos Vinculados - Saúde	269.325,00	
UNIDADE: 15.003 BLOCO DA VIGILÂNCIA EM SAÚDE		3.540.901,36
10.305.41.2055 - Manutenção da Folha de Pagamento - Bloco de Vigilância em Saúde		2.895.154,05
3.1.50.00.00.00.00.00 - TRANSFERÊNCIAS A INSTITUIÇÕES PRIVADAS SEM FINS LUCRATIVOS	1.000,00	
00303.00303.01.02.00.00.1.500.1002 - Saúde - Receitas Vinculadas (EC 29/00 - 15%)	200,00	
97000.00000.00.00.00.00.1.898.0000 - Recursos Vinculados - Saúde	800,00	
3.1.90.00.00.00.00.00 - APLICAÇÕES DIRETAS	1.993.969,13	



MUNICÍPIO DE FAZENDA RIO GRANDE - PR
LEI DE DIRETRIZES ORÇAMENTÁRIAS - 2023
QUADRO DEMONSTRATIVO DAS DOTAÇÕES POR ÓRGÃO DO
GOVERNO E DA ADMINISTRAÇÃO - QDD

Página: 16 / 48

Data: 21/12/2022

FUNCIONAL PROGRAMÁTICA DETALHADA POR DESPESA E RECURSOS	VALOR DA DESPESA	TOTAL DO AGRUPADOR
00303.00303.01.02.00.00.1.500.1002 - Saúde - Receitas Vinculadas (EC 29/00 - 15%)	1.467.000,00	
97000.00000.00.00.00.00.1.898.0000 - Recursos Vinculados - Saúde	526.969,13	
3.1.91.00.00.00.00.00 - APLICAÇÃO DIRETA DECORRENTE DE OPERAÇÃO ENTRE ÓRGÃOS, FUNDOS E ENTIDADES INTEGRANTES	650.184,92	
00303.00303.01.02.00.00.1.500.1002 - Saúde - Receitas Vinculadas (EC 29/00 - 15%)	450.184,92	
97000.00000.00.00.00.00.1.898.0000 - Recursos Vinculados - Saúde	200.000,00	
3.3.90.00.00.00.00.00 - APLICAÇÕES DIRETAS	250.000,00	
00303.00303.01.02.00.00.1.500.1002 - Saúde - Receitas Vinculadas (EC 29/00 - 15%)	50.800,00	
97000.00000.00.00.00.00.1.898.0000 - Recursos Vinculados - Saúde	199.200,00	
10.305.41.2056 - Manutenção das Atividades - Bloco de Vigilância em Saúde		645.747,31
3.3.90.00.00.00.00.00 - APLICAÇÕES DIRETAS	550.780,97	
00510.00510.01.07.00.00.1.753.0000 - Taxas - Exercício Poder de Polícia	242.900,00	
97000.00000.00.00.00.00.1.898.0000 - Recursos Vinculados - Saúde	307.880,97	
4.4.90.00.00.00.00.00 - APLICAÇÕES DIRETAS	94.966,34	
00510.00510.01.07.00.00.1.753.0000 - Taxas - Exercício Poder de Polícia	52.500,00	
97000.00000.00.00.00.00.1.898.0000 - Recursos Vinculados - Saúde	42.466,34	
UNIDADE: 15.004 BLOCO ASSISTÊNCIA FARMACEUTICA		5.765.269,30
10.301.41.1089 - Aquisição de Medicamentos		310.961,53
3.3.90.00.00.00.00.00 - APLICAÇÕES DIRETAS	310.961,53	
00000.00000.01.07.00.00.1.500.0000 - Recursos Livres	310.961,53	
10.301.41.2057 - Manutenção da Folha de Pagamento - Bloco de Assistência Farmacêutica		2.169.307,77
3.1.90.00.00.00.00.00 - APLICAÇÕES DIRETAS	1.890.029,96	
00303.00303.01.02.00.00.1.500.1002 - Saúde - Receitas Vinculadas (EC 29/00 - 15%)	1.890.029,96	
3.1.91.00.00.00.00.00 - APLICAÇÃO DIRETA DECORRENTE DE OPERAÇÃO ENTRE ÓRGÃOS, FUNDOS E ENTIDADES INTEGRANTES	171.594,12	
00303.00303.01.02.00.00.1.500.1002 - Saúde - Receitas Vinculadas (EC 29/00 - 15%)	171.594,12	
3.3.90.00.00.00.00.00 - APLICAÇÕES DIRETAS	107.683,69	



MUNICÍPIO DE FAZENDA RIO GRANDE - PR
LEI DE DIRETRIZES ORÇAMENTÁRIAS - 2023
QUADRO DEMONSTRATIVO DAS DOTAÇÕES POR ÓRGÃO DO
GOVERNO E DA ADMINISTRAÇÃO - QDD

Página: 17 / 48

Data: 21/12/2022

FUNCIONAL PROGRAMÁTICA DETALHADA POR DESPESA E RECURSOS	VALOR DA DESPESA	TOTAL DO AGRUPADOR
00303.00303.01.02.00.00.1.500.1002 - Saúde - Receitas Vinculadas (EC 29/00 - 15%)	107.683,69	
10.303.41.2058 - Manutenção das Atividades - Bloco de Assistência Farmacêutica		3.285.000,00
3.3.72.00.00.00.00.00 - EXECUÇÃO ORÇAMENTÁRIA DELEGADA A CONSÓRCIOS PÚBLICOS	2.495.750,00	
00000.00000.01.07.00.00.1.500.0000 - Recursos Livres	500.000,00	
00303.00303.01.02.00.00.1.500.1002 - Saúde - Receitas Vinculadas (EC 29/00 - 15%)	1.845.750,00	
97000.00000.00.00.00.00.1.898.0000 - Recursos Vinculados - Saúde	150.000,00	
3.3.90.00.00.00.00.00 - APLICAÇÕES DIRETAS	700.000,00	
00000.00000.01.07.00.00.1.500.0000 - Recursos Livres	700.000,00	
4.4.90.00.00.00.00.00 - APLICAÇÕES DIRETAS	89.250,00	
00000.00000.01.07.00.00.1.500.0000 - Recursos Livres	5.000,00	
00303.00303.01.02.00.00.1.500.1002 - Saúde - Receitas Vinculadas (EC 29/00 - 15%)	84.250,00	
UNIDADE: 15.005 BLOCO DA MÉDIA E ALTA COMPLEXIDADE		44.312.077,85
10.302.41.1058 - Ampliação e Reforma da UPA		1.000.000,00
4.4.90.00.00.00.00.00 - APLICAÇÕES DIRETAS	1.000.000,00	
00303.00303.01.02.00.00.1.500.1002 - Saúde - Receitas Vinculadas (EC 29/00 - 15%)	1.000.000,00	
10.302.41.1083 - Aquisição de Macas e Camas Para Salas de Emergência e Poltronas Para Sala de Observação		279.999,00
4.4.90.00.00.00.00.00 - APLICAÇÕES DIRETAS	279.999,00	
00000.00000.01.07.00.00.1.500.0000 - Recursos Livres	279.999,00	
10.301.41.1084 - Aquisição de Mobiliário para UPA		49.500,00
4.4.90.00.00.00.00.00 - APLICAÇÕES DIRETAS	49.500,00	
00000.00000.01.07.00.00.1.500.0000 - Recursos Livres	49.500,00	
10.302.41.2060 - Manutenção da Folha de Pagamento - Urgência e Emergência		15.280.437,43
3.1.50.00.00.00.00.00 - TRANSFERÊNCIAS A INSTITUIÇÕES PRIVADAS SEM FINS LUCRATIVOS	100.000,00	
00303.00303.01.02.00.00.1.500.1002 - Saúde - Receitas Vinculadas (EC 29/00 - 15%)	60.000,00	
97000.00000.00.00.00.00.1.898.0000 - Recursos Vinculados - Saúde	40.000,00	



MUNICÍPIO DE FAZENDA RIO GRANDE - PR
LEI DE DIRETRIZES ORÇAMENTÁRIAS - 2023
QUADRO DEMONSTRATIVO DAS DOTAÇÕES POR ÓRGÃO DO
GOVERNO E DA ADMINISTRAÇÃO - QDD

Página: 18 / 48

Data: 21/12/2022

FUNCIONAL PROGRAMÁTICA DETALHADA POR DESPESA E RECURSOS	VALOR DA DESPESA	TOTAL DO AGRUPADOR
3.1.90.00.00.00.00.00 - APLICAÇÕES DIRETAS	13.200.000,00	
00303.00303.01.02.00.00.1.500.1002 - Saúde - Receitas Vinculadas (EC 29/00 - 15%)	8.700.000,00	
97000.00000.00.00.00.00.1.898.0000 - Recursos Vinculados - Saúde	4.500.000,00	
3.1.91.00.00.00.00.00 - APLICAÇÃO DIRETA DECORRENTE DE OPERAÇÃO ENTRE ÓRGÃOS, FUNDOS E ENTIDADES INTEGRANTES	1.445.151,44	
00303.00303.01.02.00.00.1.500.1002 - Saúde - Receitas Vinculadas (EC 29/00 - 15%)	945.151,44	
97000.00000.00.00.00.00.1.898.0000 - Recursos Vinculados - Saúde	500.000,00	
3.3.90.00.00.00.00.00 - APLICAÇÕES DIRETAS	535.285,99	
00303.00303.01.02.00.00.1.500.1002 - Saúde - Receitas Vinculadas (EC 29/00 - 15%)	261.742,91	
97000.00000.00.00.00.00.1.898.0000 - Recursos Vinculados - Saúde	273.543,08	
10.302.41.2204 - Manutenção das Atividades - Atenção Especializada em Saúde		7.210.015,76
3.3.50.00.00.00.00.00 - TRANSFERÊNCIAS A INSTITUIÇÕES PRIVADAS SEM FINS LUCRATIVOS	100.000,00	
00303.00303.01.02.00.00.1.500.1002 - Saúde - Receitas Vinculadas (EC 29/00 - 15%)	90.000,00	
97000.00000.00.00.00.00.1.898.0000 - Recursos Vinculados - Saúde	10.000,00	
3.3.90.00.00.00.00.00 - APLICAÇÕES DIRETAS	6.663.953,03	
00000.00000.01.07.00.00.1.500.0000 - Recursos Livres	500.000,00	
00303.00303.01.02.00.00.1.500.1002 - Saúde - Receitas Vinculadas (EC 29/00 - 15%)	5.481.453,03	
97000.00000.00.00.00.00.1.898.0000 - Recursos Vinculados - Saúde	682.500,00	
4.4.90.00.00.00.00.00 - APLICAÇÕES DIRETAS	446.062,73	
00303.00303.01.02.00.00.1.500.1002 - Saúde - Receitas Vinculadas (EC 29/00 - 15%)	368.362,73	
97000.00000.00.00.00.00.1.898.0000 - Recursos Vinculados - Saúde	77.700,00	
10.302.41.2205 - Manutenção das Atividades - Urgência e Emergência		7.599.793,61
3.3.50.00.00.00.00.00 - TRANSFERÊNCIAS A INSTITUIÇÕES PRIVADAS SEM FINS LUCRATIVOS	150.000,00	
00303.00303.01.02.00.00.1.500.1002 - Saúde - Receitas Vinculadas (EC 29/00 - 15%)	100.000,00	
97000.00000.00.00.00.00.1.898.0000 - Recursos Vinculados - Saúde	50.000,00	
3.3.90.00.00.00.00.00 - APLICAÇÕES DIRETAS	6.952.796,06	



MUNICÍPIO DE FAZENDA RIO GRANDE - PR
LEI DE DIRETRIZES ORÇAMENTÁRIAS - 2023
QUADRO DEMONSTRATIVO DAS DOTAÇÕES POR ÓRGÃO DO
GOVERNO E DA ADMINISTRAÇÃO - QDD

Página: 19 / 48

Data: 21/12/2022

FUNCIONAL PROGRAMÁTICA DETALHADA POR DESPESA E RECURSOS	VALOR DA DESPESA	TOTAL DO AGRUPADOR
00303.00303.01.02.00.00.1.500.1002 - Saúde - Receitas Vinculadas (EC 29/00 - 15%)	5.355.000,00	
97000.00000.00.00.00.00.1.898.0000 - Recursos Vinculados - Saúde	1.597.796,06	
4.4.90.00.00.00.00.00 - APLICAÇÕES DIRETAS	496.997,55	
00303.00303.01.02.00.00.1.500.1002 - Saúde - Receitas Vinculadas (EC 29/00 - 15%)	178.000,00	
97000.00000.00.00.00.00.1.898.0000 - Recursos Vinculados - Saúde	318.997,55	
10.302.41.2207 - Manutenção da Folha de Pagamento - Atenção Especializada em Saúde		12.892.332,05
3.1.90.00.00.00.00.00 - APLICAÇÕES DIRETAS	11.262.574,61	
00303.00303.01.02.00.00.1.500.1002 - Saúde - Receitas Vinculadas (EC 29/00 - 15%)	9.908.374,61	
97000.00000.00.00.00.00.1.898.0000 - Recursos Vinculados - Saúde	1.354.200,00	
3.1.91.00.00.00.00.00 - APLICAÇÃO DIRETA DECORRENTE DE OPERAÇÃO ENTRE ÓRGÃOS, FUNDOS E ENTIDADES INTEGRANTES	1.113.004,18	
00303.00303.01.02.00.00.1.500.1002 - Saúde - Receitas Vinculadas (EC 29/00 - 15%)	713.004,18	
97000.00000.00.00.00.00.1.898.0000 - Recursos Vinculados - Saúde	400.000,00	
3.3.50.00.00.00.00.00 - TRANSFERÊNCIAS A INSTITUIÇÕES PRIVADAS SEM FINS LUCRATIVOS	50.000,00	
00303.00303.01.02.00.00.1.500.1002 - Saúde - Receitas Vinculadas (EC 29/00 - 15%)	45.000,00	
97000.00000.00.00.00.00.1.898.0000 - Recursos Vinculados - Saúde	5.000,00	
3.3.90.00.00.00.00.00 - APLICAÇÕES DIRETAS	466.753,26	
00303.00303.01.02.00.00.1.500.1002 - Saúde - Receitas Vinculadas (EC 29/00 - 15%)	416.753,26	
97000.00000.00.00.00.00.1.898.0000 - Recursos Vinculados - Saúde	50.000,00	
ÓRGÃO: 16.000 FUNDO MUNICIPAL DE EDUCAÇÃO		169.681.135,19
UNIDADE: 16.001 MANUTENÇÃO DO ENSINO FUNDAMENTAL		26.559.825,32
12.361.43.1006 - Construção e Ampliação de Unidades Escolares		2.365.193,84
4.4.90.00.00.00.00.00 - APLICAÇÕES DIRETAS	2.365.193,84	
00103.00103.01.01.00.00.1.500.1001 - 5% Sobre Transferências Constitucionais FUNDEB	1.020.000,00	
00104.00104.01.01.00.00.1.500.1001 - Demais impostos vinculados à educação básica	1.345.193,84	
12.361.43.1024 - Programa de Eficiência Energética - Unidades Escolares		3.200.000,00

e



MUNICÍPIO DE FAZENDA RIO GRANDE - PR
LEI DE DIRETRIZES ORÇAMENTÁRIAS - 2023
QUADRO DEMONSTRATIVO DAS DOTAÇÕES POR ÓRGÃO DO
GOVERNO E DA ADMINISTRAÇÃO - QDD

Página: 20 / 48

Data: 21/12/2022

FUNCIONAL PROGRAMÁTICA DETALHADA POR DESPESA E RECURSOS	VALOR DA DESPESA	TOTAL DO AGRUPADOR
4.4.90.00.00.00.00.00 - APLICAÇÕES DIRETAS	3.200.000,00	
00104.00104.01.01.00.00.1.500.1001 - Demais impostos vinculados à educação básica	1.400.000,00	
96000.00000.00.00.00.00.1.898.0000 - Recursos Vinculados - Educação	1.800.000,00	
12.361.43.2065 - Manutenção do Salário Educação		5.155.206,64
3.3.90.00.00.00.00.00 - APLICAÇÕES DIRETAS	4.990.706,64	
00107.00107.99.01.00.00.1.550.0000 - Salário Educação	4.990.706,64	
3.3.91.00.00.00.00.00 - APLICAÇÃO DIRETA DECORRENTE DE OPERAÇÃO ENTRE ÓRGÃOS, FUNDOS E ENTIDADES INTEGRANTES	10.500,00	
00107.00107.99.01.00.00.1.550.0000 - Salário Educação	10.500,00	
4.4.90.00.00.00.00.00 - APLICAÇÕES DIRETAS	154.000,00	
00107.00107.99.01.00.00.1.550.0000 - Salário Educação	154.000,00	
12.306.43.2069 - Manutenção do Programa de Merenda Escolar		4.019.501,65
3.3.90.00.00.00.00.00 - APLICAÇÕES DIRETAS	4.019.501,65	
00000.00000.01.07.00.00.1.500.0000 - Recursos Livres	2.352.851,85	
96000.00000.00.00.00.00.1.898.0000 - Recursos Vinculados - Educação	1.666.649,80	
12.361.43.2071 - Manutenção do Programa PNAT		4.084.027,10
3.3.90.00.00.00.00.00 - APLICAÇÕES DIRETAS	4.084.027,10	
00103.00103.01.01.00.00.1.500.1001 - 5% Sobre Transferências Constitucionais FUNDEB	2.060.280,65	
00104.00104.01.01.00.00.1.500.1001 - Demais impostos vinculados à educação básica	1.600.000,00	
96000.00000.00.00.00.00.1.898.0000 - Recursos Vinculados - Educação	423.746,45	
12.361.43.2154 - Programa Distribuição de Kit e Uniforme Escolar		1.870.000,00
3.3.90.00.00.00.00.00 - APLICAÇÕES DIRETAS	1.870.000,00	
00103.00103.01.01.00.00.1.500.1001 - 5% Sobre Transferências Constitucionais FUNDEB	892.500,00	
00104.00104.01.01.00.00.1.500.1001 - Demais impostos vinculados à educação básica	977.500,00	
12.361.43.2194 - Manutenção das Atividades do Ensino Fundamental		5.865.896,09
3.3.90.00.00.00.00.00 - APLICAÇÕES DIRETAS	5.253.346,09	

e



MUNICÍPIO DE FAZENDA RIO GRANDE - PR
LEI DE DIRETRIZES ORÇAMENTÁRIAS - 2023
QUADRO DEMONSTRATIVO DAS DOTAÇÕES POR ÓRGÃO DO
GOVERNO E DA ADMINISTRAÇÃO - QDD

Página: 21 / 48

Data: 21/12/2022

FUNCIONAL PROGRAMÁTICA DETALHADA POR DESPESA E RECURSOS	VALOR DA DESPESA	TOTAL DO AGRUPADOR
00000.00000.01.07.00.00.1.500.0000 - Recursos Livres	30.000,00	
00103.00103.01.01.00.00.1.500.1001 - 5% Sobre Transferências Constitucionais FUNDEB	580.572,03	
00104.00104.01.01.00.00.1.500.1001 - Demais impostos vinculados à educação básica	4.642.774,06	
4.4.90.00.00.00.00.00 - APLICAÇÕES DIRETAS	612.550,00	
00103.00103.01.01.00.00.1.500.1001 - 5% Sobre Transferências Constitucionais FUNDEB	32.550,00	
00104.00104.01.01.00.00.1.500.1001 - Demais impostos vinculados à educação básica	580.000,00	
UNIDADE: 16.002 MANUTENÇÃO DO ENSINO INFANTIL		14.904.466,77
12.365.43.1051 - Construção e Ampliação de Unidades Escolares - Ensino Infantil		2.740.500,00
4.4.90.00.00.00.00.00 - APLICAÇÕES DIRETAS	2.740.500,00	
00000.00000.01.07.00.00.1.500.0000 - Recursos Livres	100.000,00	
00103.00103.01.01.00.00.1.500.1001 - 5% Sobre Transferências Constitucionais FUNDEB	1.220.500,00	
00104.00104.01.01.00.00.1.500.1001 - Demais impostos vinculados à educação básica	1.420.000,00	
12.365.43.2070 - Manutenção das Atividades da Educação Infantil		3.652.693,94
3.3.90.00.00.00.00.00 - APLICAÇÕES DIRETAS	3.342.693,94	
00103.00103.01.01.00.00.1.500.1001 - 5% Sobre Transferências Constitucionais FUNDEB	1.032.693,93	
00104.00104.01.01.00.00.1.500.1001 - Demais impostos vinculados à educação básica	2.310.000,01	
4.4.90.00.00.00.00.00 - APLICAÇÕES DIRETAS	310.000,00	
00104.00104.01.01.00.00.1.500.1001 - Demais impostos vinculados à educação básica	310.000,00	
12.365.43.2073 - Manutenção da Folha de Pagamento da Educação Infantil		3.783.446,21
3.1.90.00.00.00.00.00 - APLICAÇÕES DIRETAS	3.213.446,21	
00103.00103.01.01.00.00.1.500.1001 - 5% Sobre Transferências Constitucionais FUNDEB	1.582.159,83	
00104.00104.01.01.00.00.1.500.1001 - Demais impostos vinculados à educação básica	1.631.286,38	
3.1.91.00.00.00.00.00 - APLICAÇÃO DIRETA DECORRENTE DE OPERAÇÃO ENTRE ÓRGÃOS, FUNDOS E ENTIDADES INTEGRANTES	270.000,00	
00103.00103.01.01.00.00.1.500.1001 - 5% Sobre Transferências Constitucionais FUNDEB	134.156,00	
00104.00104.01.01.00.00.1.500.1001 - Demais impostos vinculados à educação básica	135.844,00	



MUNICÍPIO DE FAZENDA RIO GRANDE - PR
LEI DE DIRETRIZES ORÇAMENTÁRIAS - 2023
QUADRO DEMONSTRATIVO DAS DOTAÇÕES POR ÓRGÃO DO
GOVERNO E DA ADMINISTRAÇÃO - QDD

Página: 22 / 48

Data: 21/12/2022

FUNCIONAL PROGRAMÁTICA DETALHADA POR DESPESA E RECURSOS	VALOR DA DESPESA	TOTAL DO AGRUPADOR
3.3.90.00.00.00.00.00 - APLICAÇÕES DIRETAS	300.000,00	
00103.00103.01.01.00.00.1.500.1001 - 5% Sobre Transferências Constitucionais FUNDEB	155.195,00	
00104.00104.01.01.00.00.1.500.1001 - Demais impostos vinculados à educação básica	144.805,00	
12.365.43.2195 - Programa Salário Educação - Ensino Infantil		1.792.198,98
3.3.90.00.00.00.00.00 - APLICAÇÕES DIRETAS	1.691.698,98	
00107.00107.99.01.00.00.1.550.0000 - Salário Educação	1.691.698,98	
4.4.90.00.00.00.00.00 - APLICAÇÕES DIRETAS	100.500,00	
00107.00107.99.01.00.00.1.550.0000 - Salário Educação	100.500,00	
12.365.43.2196 - Manutenção do Programa de Merenda Escolar - Ensino Infantil		2.935.627,64
3.3.90.00.00.00.00.00 - APLICAÇÕES DIRETAS	2.935.627,64	
00000.00000.01.07.00.00.1.500.0000 - Recursos Livres	2.287.357,64	
96000.00000.00.00.00.00.1.898.0000 - Recursos Vinculados - Educação	648.270,00	
UNIDADE: 16.003 FUNDEB		127.064.464,80
12.361.43.2074 - Manutenção da Folha de Pagamento do FUNDEB Ensino Fundamental		88.418.522,94
3.1.90.00.00.00.00.00 - APLICAÇÕES DIRETAS	76.102.503,69	
00101.00101.02.01.00.00.1.540.1070 - FUNDEB 60%	67.667.253,33	
00102.00102.02.01.00.00.1.540.1070 - FUNDEB 40%	7.185.250,38	
01038.01038.02.01.00.00.1.542.1070 - Transferência do FUNDEB - VAAT - 70% estabelecido no Inciso XI do art. 212-A da CF	899.999,99	
01039.01039.02.01.00.00.1.542.1070 - Transferência do FUNDEB - VVAT - 30% estabelecido no Inciso XI do art. 212-A da CF	349.999,99	
3.1.91.00.00.00.00.00 - APLICAÇÃO DIRETA DECORRENTE DE OPERAÇÃO ENTRE ÓRGÃOS, FUNDOS E ENTIDADES INTEGRANTES	5.401.564,88	
00101.00101.02.01.00.00.1.540.1070 - FUNDEB 60%	4.411.408,39	
00102.00102.02.01.00.00.1.540.1070 - FUNDEB 40%	490.156,49	
01038.01038.02.01.00.00.1.542.1070 - Transferência do FUNDEB - VAAT - 70% estabelecido no Inciso XI do art. 212-A da CF	400.000,00	
01039.01039.02.01.00.00.1.542.1070 - Transferência do FUNDEB - VVAT - 30% estabelecido no Inciso XI do art. 212-A da CF	100.000,00	
3.3.90.00.00.00.00.00 - APLICAÇÕES DIRETAS	6.914.454,37	



MUNICÍPIO DE FAZENDA RIO GRANDE - PR
LEI DE DIRETRIZES ORÇAMENTÁRIAS - 2023
QUADRO DEMONSTRATIVO DAS DOTAÇÕES POR ÓRGÃO DO
GOVERNO E DA ADMINISTRAÇÃO - QDD

Página: 23 / 48

Data: 21/12/2022

FUNCIONAL PROGRAMÁTICA DETALHADA POR DESPESA E RECURSOS	VALOR DA DESPESA	TOTAL DO AGRUPADOR
00101.00101.02.01.00.00.1.540.1070 - FUNDEB 60%	5.998.008,93	
00102.00102.02.01.00.00.1.540.1070 - FUNDEB 40%	666.445,44	
01038.01038.02.01.00.00.1.542.1070 - Transferência do FUNDEB - VAAT - 70% estabelecido no Inciso XI do art. 212-A da CF	200.000,00	
01039.01039.02.01.00.00.1.542.1070 - Transferência do FUNDEB - VVAT - 30% estabelecido no Inciso XI do art. 212-A da CF	50.000,00	
12.365.43.2075 - Manutenção da Folha de Pagamento do FUNDEB Ensino Infantil		32.181.033,20
3.1.90.00.00.00.00.00 - APLICAÇÕES DIRETAS	27.308.732,20	
00101.00101.02.01.00.00.1.540.1070 - FUNDEB 60%	22.252.858,98	
00102.00102.02.01.00.00.1.540.1070 - FUNDEB 40%	2.805.873,20	
01038.01038.02.01.00.00.1.542.1070 - Transferência do FUNDEB - VAAT - 70% estabelecido no Inciso XI do art. 212-A da CF	1.400.000,01	
01039.01039.02.01.00.00.1.542.1070 - Transferência do FUNDEB - VVAT - 30% estabelecido no Inciso XI do art. 212-A da CF	850.000,01	
3.1.91.00.00.00.00.00 - APLICAÇÃO DIRETA DECORRENTE DE OPERAÇÃO ENTRE ÓRGÃOS, FUNDOS E ENTIDADES INTEGRANTES	3.336.160,22	
00101.00101.02.01.00.00.1.540.1070 - FUNDEB 60%	2.552.544,20	
00102.00102.02.01.00.00.1.540.1070 - FUNDEB 40%	283.616,02	
01038.01038.02.01.00.00.1.542.1070 - Transferência do FUNDEB - VAAT - 70% estabelecido no Inciso XI do art. 212-A da CF	400.000,00	
01039.01039.02.01.00.00.1.542.1070 - Transferência do FUNDEB - VVAT - 30% estabelecido no Inciso XI do art. 212-A da CF	100.000,00	
3.3.90.00.00.00.00.00 - APLICAÇÕES DIRETAS	1.536.140,78	
00101.00101.02.01.00.00.1.540.1070 - FUNDEB 60%	1.157.526,70	
00102.00102.02.01.00.00.1.540.1070 - FUNDEB 40%	128.614,08	
01038.01038.02.01.00.00.1.542.1070 - Transferência do FUNDEB - VAAT - 70% estabelecido no Inciso XI do art. 212-A da CF	200.000,00	
01039.01039.02.01.00.00.1.542.1070 - Transferência do FUNDEB - VVAT - 30% estabelecido no Inciso XI do art. 212-A da CF	50.000,00	
12.361.43.2161 - Manutenção da Folha de Pagamento da Educação Fundamental		6.464.908,66
3.1.90.00.00.00.00.00 - APLICAÇÕES DIRETAS	3.508.958,04	
00103.00103.01.01.00.00.1.500.1001 - 5% Sobre Transferências Constitucionais FUNDEB	196.852,55	
00104.00104.01.01.00.00.1.500.1001 - Demais impostos vinculados à educação básica	3.312.105,49	
3.1.91.00.00.00.00.00 - APLICAÇÃO DIRETA DECORRENTE DE OPERAÇÃO ENTRE ÓRGÃOS, FUNDOS E ENTIDADES INTEGRANTES	248.684,07	



MUNICÍPIO DE FAZENDA RIO GRANDE - PR
LEI DE DIRETRIZES ORÇAMENTÁRIAS - 2023
QUADRO DEMONSTRATIVO DAS DOTAÇÕES POR ÓRGÃO DO
GOVERNO E DA ADMINISTRAÇÃO - QDD

Página: 24 / 48

Data: 21/12/2022

FUNCIONAL PROGRAMÁTICA DETALHADA POR DESPESA E RECURSOS	VALOR DA DESPESA	TOTAL DO AGRUPADOR
00103.00103.01.01.00.00.1.500.1001 - 5% Sobre Transferências Constitucionais FUNDEB	13.590,13	
00104.00104.01.01.00.00.1.500.1001 - Demais impostos vinculados à educação básica	235.093,94	
3.3.90.00.00.00.00.00 - APLICAÇÕES DIRETAS	2.707.266,55	
00103.00103.01.01.00.00.1.500.1001 - 5% Sobre Transferências Constitucionais FUNDEB	151.960,67	
00104.00104.01.01.00.00.1.500.1001 - Demais impostos vinculados à educação básica	2.555.305,88	
UNIDADE: 16.004 MANUTENÇÃO DO ENSINO ESPECIAL		1.152.378,30
12.367.43.2066 - Subvenções Sociais - APAE		114.865,34
3.3.50.00.00.00.00.00 - TRANSFERÊNCIAS A INSTITUIÇÕES PRIVADAS SEM FINS LUCRATIVOS	114.865,34	
00104.00104.01.01.00.00.1.500.1001 - Demais impostos vinculados à educação básica	114.865,34	
12.367.43.2197 - Programa Salário Educação - Ensino Especial		295.194,38
3.3.90.00.00.00.00.00 - APLICAÇÕES DIRETAS	279.344,38	
00107.00107.99.01.00.00.1.550.0000 - Salário Educação	279.344,38	
3.3.91.00.00.00.00.00 - APLICAÇÃO DIRETA DECORRENTE DE OPERAÇÃO ENTRE ÓRGÃOS, FUNDOS E ENTIDADES INTEGRANTES	100,00	
00000.00000.01.07.00.00.1.500.0000 - Recursos Livres	100,00	
4.4.90.00.00.00.00.00 - APLICAÇÕES DIRETAS	15.750,00	
00107.00107.99.01.00.00.1.550.0000 - Salário Educação	15.750,00	
12.306.43.2198 - Manutenção do Programa de Merenda Escolar - Ensino Especial		366.965,96
3.3.90.00.00.00.00.00 - APLICAÇÕES DIRETAS	366.965,96	
00000.00000.01.07.00.00.1.500.0000 - Recursos Livres	285.932,21	
96000.00000.00.00.00.00.1.898.0000 - Recursos Vinculados - Educação	81.033,75	
12.367.43.2199 - Programa de Distribuição de Kit e Uniforme Escolar - Ensino Especial		102.100,00
3.3.90.00.00.00.00.00 - APLICAÇÕES DIRETAS	102.100,00	
00103.00103.01.01.00.00.1.500.1001 - 5% Sobre Transferências Constitucionais FUNDEB	51.050,00	
00104.00104.01.01.00.00.1.500.1001 - Demais impostos vinculados à educação básica	51.050,00	
12.367.43.2200 - Manutenção das Atividades do Ensino Especial		273.252,62



MUNICÍPIO DE FAZENDA RIO GRANDE - PR
LEI DE DIRETRIZES ORÇAMENTÁRIAS - 2023
QUADRO DEMONSTRATIVO DAS DOTAÇÕES POR ÓRGÃO DO
GOVERNO E DA ADMINISTRAÇÃO - QDD

Página: 25 / 48

Data: 21/12/2022

FUNCIONAL PROGRAMÁTICA DETALHADA POR DESPESA E RECURSOS	VALOR DA DESPESA	TOTAL DO AGRUPADOR
3.3.90.00.00.00.00.00 - APLICAÇÕES DIRETAS	221.202,62	
00103.00103.01.01.00.00.1.500.1001 - 5% Sobre Transferências Constitucionais FUNDEB	118.297,98	
00104.00104.01.01.00.00.1.500.1001 - Demais impostos vinculados à educação básica	102.904,64	
4.4.90.00.00.00.00.00 - APLICAÇÕES DIRETAS	52.050,00	
00103.00103.01.01.00.00.1.500.1001 - 5% Sobre Transferências Constitucionais FUNDEB	52.050,00	
ÓRGÃO: 17.000 FUNDO MUNICIPAL DE ASSISTÊNCIA SOCIAL		19.886.312,94
UNIDADE: 17.001 BLOCO DE FINANCIAMENTO DA PROTEÇÃO BÁSICA		4.336.998,97
8.244.49.2077 - Manutenção da Folha de Pagamento da Proteção Social Básica		2.601.463,87
3.1.90.00.00.00.00.00 - APLICAÇÕES DIRETAS	2.189.598,70	
00000.00000.01.07.00.00.1.500.0000 - Recursos Livres	2.189.598,70	
3.1.91.00.00.00.00.00 - APLICAÇÃO DIRETA DECORRENTE DE OPERAÇÃO ENTRE ÓRGÃOS, FUNDOS E ENTIDADES INTEGRANTES	220.858,53	
00000.00000.01.07.00.00.1.500.0000 - Recursos Livres	220.858,53	
3.3.90.00.00.00.00.00 - APLICAÇÕES DIRETAS	191.006,64	
00000.00000.01.07.00.00.1.500.0000 - Recursos Livres	191.006,64	
8.244.49.2078 - Serviços de Proteção Atendimento Integral a Família		586.322,59
3.3.90.00.00.00.00.00 - APLICAÇÕES DIRETAS	538.397,59	
00000.00000.01.07.00.00.1.500.0000 - Recursos Livres	410.597,56	
98000.00000.00.00.00.00.1.898.0000 - Recursos Vinculados - Assistência Social	127.800,03	
4.4.90.00.00.00.00.00 - APLICAÇÕES DIRETAS	47.925,00	
98000.00000.00.00.00.00.1.898.0000 - Recursos Vinculados - Assistência Social	47.925,00	
8.241.49.2079 - Manutenção do Projeto amigos da Melhor Idade		148.784,76
3.3.90.00.00.00.00.00 - APLICAÇÕES DIRETAS	128.784,76	
00000.00000.01.07.00.00.1.500.0000 - Recursos Livres	128.784,76	
4.4.90.00.00.00.00.00 - APLICAÇÕES DIRETAS	20.000,00	
00000.00000.01.07.00.00.1.500.0000 - Recursos Livres	20.000,00	



MUNICIPIO DE FAZENDA RIO GRANDE - PR
LEI DE DIRETRIZES ORÇAMENTÁRIAS - 2023
QUADRO DEMONSTRATIVO DAS DOTAÇÕES POR ÓRGÃO DO
GOVERNO E DA ADMINISTRAÇÃO - QDD

Página: 26 / 48

Data: 21/12/2022

FUNCIONAL PROGRAMÁTICA DETALHADA POR DESPESA E RECURSOS	VALOR DA DESPESA	TOTAL DO AGRUPADOR
8.244.49.2083 - Serviço de proteção Social Especializada para Pessoas com Deficiência e Idosos		370.419,84
3.3.90.00.00.00.00.00 - APLICAÇÕES DIRETAS	370.419,84	
00000.00000.01.07.00.00.1.500.0000 - Recursos Livres	366.159,84	
98000.00000.00.00.00.00.1.898.0000 - Recursos Vinculados - Assistência Social	4.260,00	
8.241.49.2201 - Serviço de Convivência e Fortalecimento de Vínculos - Idoso		107.676,50
3.3.90.00.00.00.00.00 - APLICAÇÕES DIRETAS	107.676,50	
00000.00000.01.07.00.00.1.500.0000 - Recursos Livres	75.726,50	
98000.00000.00.00.00.00.1.898.0000 - Recursos Vinculados - Assistência Social	31.950,00	
8.243.49.6001 - Serviço de Convivência e Fortalecimento de Vínculos		316.502,44
3.3.90.00.00.00.00.00 - APLICAÇÕES DIRETAS	281.422,44	
00000.00000.01.07.00.00.1.500.0000 - Recursos Livres	196.222,44	
98000.00000.00.00.00.00.1.898.0000 - Recursos Vinculados - Assistência Social	85.200,00	
4.4.90.00.00.00.00.00 - APLICAÇÕES DIRETAS	35.080,00	
98000.00000.00.00.00.00.1.898.0000 - Recursos Vinculados - Assistência Social	35.080,00	
8.243.49.6002 - Benefício e Prestação Continuada na Escola		4.771,00
3.3.90.00.00.00.00.00 - APLICAÇÕES DIRETAS	4.771,00	
00000.00000.01.07.00.00.1.500.0000 - Recursos Livres	3.365,20	
98000.00000.00.00.00.00.1.898.0000 - Recursos Vinculados - Assistência Social	1.405,80	
8.243.49.6003 - AEPETI - Ações Estratégicas do Programa de erradicação do Trabalho Infantil		5.718,11
3.3.90.00.00.00.00.00 - APLICAÇÕES DIRETAS	5.718,11	
00000.00000.01.07.00.00.1.500.0000 - Recursos Livres	5.192,43	
98000.00000.00.00.00.00.1.898.0000 - Recursos Vinculados - Assistência Social	525,68	
8.243.49.6012 - Programa Criança Feliz		195.339,86
3.3.90.00.00.00.00.00 - APLICAÇÕES DIRETAS	166.140,00	
98000.00000.00.00.00.00.1.898.0000 - Recursos Vinculados - Assistência Social	166.140,00	



MUNICÍPIO DE FAZENDA RIO GRANDE - PR
LEI DE DIRETRIZES ORÇAMENTÁRIAS - 2023
QUADRO DEMONSTRATIVO DAS DOTAÇÕES POR ÓRGÃO DO
GOVERNO E DA ADMINISTRAÇÃO - QDD

Página: 27 / 48
Data: 21/12/2022

FUNCIONAL PROGRAMÁTICA DETALHADA POR DESPESA E RECURSOS	VALOR DA DESPESA	TOTAL DO AGRUPADOR
4.4.90.00.00.00.00.00 - APLICAÇÕES DIRETAS	29.199,86	
0000.00000.01.07.00.00.1.500.0000 - Recursos Livres	29.199,86	
UNIDADE: 17.002 BLOCO DE FINANCIAMENTO DA PROTEÇÃO ESPECIAL - MC		3.126.482,68
8.244.49.2080 - Manutenção da Folha de Pagamento da Proteção Social Especial		1.623.029,68
3.1.90.00.00.00.00.00 - APLICAÇÕES DIRETAS	1.292.549,41	
0000.00000.01.07.00.00.1.500.0000 - Recursos Livres	1.292.549,41	
3.1.91.00.00.00.00.00 - APLICAÇÃO DIRETA DECORRENTE DE OPERAÇÃO ENTRE ÓRGÃOS, FUNDOS E ENTIDADES INTEGRANTES	220.858,53	
0000.00000.01.07.00.00.1.500.0000 - Recursos Livres	220.858,53	
3.3.90.00.00.00.00.00 - APLICAÇÕES DIRETAS	109.621,74	
0000.00000.01.07.00.00.1.500.0000 - Recursos Livres	109.621,74	
8.244.49.2081 - Serviços de Proteção e atendimento Especializado a Família e Indivíduo - PAE		411.214,49
3.3.90.00.00.00.00.00 - APLICAÇÕES DIRETAS	381.527,61	
0000.00000.01.07.00.00.1.500.0000 - Recursos Livres	349.617,61	
9800.00000.00.00.00.00.1.898.0000 - Recursos Vinculados - Assistência Social	31.910,00	
4.4.90.00.00.00.00.00 - APLICAÇÕES DIRETAS	29.686,88	
0000.00000.01.07.00.00.1.500.0000 - Recursos Livres	19.462,88	
9800.00000.00.00.00.00.1.898.0000 - Recursos Vinculados - Assistência Social	10.224,00	
8.244.49.2082 - Serviço Especializado para Pessoa em situação de Rua		391.313,48
3.3.90.00.00.00.00.00 - APLICAÇÕES DIRETAS	386.627,48	
0000.00000.01.07.00.00.1.500.0000 - Recursos Livres	239.657,48	
9800.00000.00.00.00.00.1.898.0000 - Recursos Vinculados - Assistência Social	146.970,00	
4.4.90.00.00.00.00.00 - APLICAÇÕES DIRETAS	4.686,00	
9800.00000.00.00.00.00.1.898.0000 - Recursos Vinculados - Assistência Social	4.686,00	
8.241.49.2119 - Serviços para Pessoas Idosas		336.746,88
3.3.90.00.00.00.00.00 - APLICAÇÕES DIRETAS	313.210,38	



MUNICÍPIO DE FAZENDA RIO GRANDE - PR
LEI DE DIRETRIZES ORÇAMENTÁRIAS - 2023
QUADRO DEMONSTRATIVO DAS DOTAÇÕES POR ÓRGÃO DO
GOVERNO E DA ADMINISTRAÇÃO - QDD

Página: 28 / 48

Data: 21/12/2022

FUNCIONAL PROGRAMÁTICA DETALHADA POR DESPESA E RECURSOS	VALOR DA DESPESA	TOTAL DO AGRUPADOR
00000.00000.01.07.00.00.1.500.0000 - Recursos Livres	313.210,38	
4.4.90.00.00.00.00.00 - APLICAÇÕES DIRETAS	23.536,50	
00000.00000.01.07.00.00.1.500.0000 - Recursos Livres	23.536,50	
8.244.49.2202 - Programa Família Acolhedora		181.955,25
3.3.90.00.00.00.00.00 - APLICAÇÕES DIRETAS	181.050,00	
00000.00000.01.07.00.00.1.500.0000 - Recursos Livres	181.050,00	
4.4.90.00.00.00.00.00 - APLICAÇÕES DIRETAS	905,25	
00000.00000.01.07.00.00.1.500.0000 - Recursos Livres	905,25	
8.244.49.2203 - Serviços de Abordagem Social		142.969,43
3.3.90.00.00.00.00.00 - APLICAÇÕES DIRETAS	142.064,18	
00000.00000.01.07.00.00.1.500.0000 - Recursos Livres	16.394,18	
98000.00000.00.00.00.00.1.898.0000 - Recursos Vinculados - Assistência Social	125.670,00	
4.4.90.00.00.00.00.00 - APLICAÇÕES DIRETAS	905,25	
00000.00000.01.07.00.00.1.500.0000 - Recursos Livres	905,25	
8.243.49.6004 - Serviços de Proteção Social a Adolescente em Cumprimento de Medidas Socioeducativa de L.A.		23.778,79
3.3.90.00.00.00.00.00 - APLICAÇÕES DIRETAS	23.778,79	
00000.00000.01.07.00.00.1.500.0000 - Recursos Livres	12.063,79	
98000.00000.00.00.00.00.1.898.0000 - Recursos Vinculados - Assistência Social	11.715,00	
8.243.49.6013 - Programa Núcleo da Infância		15.474,68
3.3.90.00.00.00.00.00 - APLICAÇÕES DIRETAS	11.012,18	
00000.00000.01.07.00.00.1.500.0000 - Recursos Livres	11.012,18	
4.4.90.00.00.00.00.00 - APLICAÇÕES DIRETAS	4.462,50	
00000.00000.01.07.00.00.1.500.0000 - Recursos Livres	4.462,50	
UNIDADE: 17.003 BLOCO DE FINANCIAMENTO DA PROTEÇÃO ESPECIAL - AC		2.872.042,84
8.244.49.2084 - Manutenção da Folha de Pagamento da Proteção Social Especial Alta Complexidade		1.905.989,46



MUNICÍPIO DE FAZENDA RIO GRANDE - PR
LEI DE DIRETRIZES ORÇAMENTÁRIAS - 2023
QUADRO DEMONSTRATIVO DAS DOTAÇÕES POR ÓRGÃO DO
GOVERNO E DA ADMINISTRAÇÃO - QDD

Página: 29 / 48

Data: 21/12/2022

FUNCIONAL PROGRAMÁTICA DETALHADA POR DESPESA E RECURSOS	VALOR DA DESPESA	TOTAL DO AGRUPADOR
3.1.90.00.00.00.00.00 - APLICAÇÕES DIRETAS	1.584.774,62	
0000.00000.01.07.00.00.1.500.0000 - Recursos Livres	1.584.774,62	
3.1.91.00.00.00.00.00 - APLICAÇÃO DIRETA DECORRENTE DE OPERAÇÃO ENTRE ÓRGÃOS, FUNDOS E ENTIDADES INTEGRANTES	157.715,13	
0000.00000.01.07.00.00.1.500.0000 - Recursos Livres	157.715,13	
3.3.90.00.00.00.00.00 - APLICAÇÕES DIRETAS	163.499,71	
0000.00000.01.07.00.00.1.500.0000 - Recursos Livres	163.499,71	
8.244.49.2085 - Serviço de Acolhimento para Pessoas em situação de Rua		300.236,53
3.3.90.00.00.00.00.00 - APLICAÇÕES DIRETAS	287.989,03	
0000.00000.01.07.00.00.1.500.0000 - Recursos Livres	214.504,03	
98000.00000.00.00.00.00.1.898.0000 - Recursos Vinculados - Assistência Social	73.485,00	
4.4.90.00.00.00.00.00 - APLICAÇÕES DIRETAS	12.247,50	
0000.00000.01.07.00.00.1.500.0000 - Recursos Livres	9.052,50	
98000.00000.00.00.00.00.1.898.0000 - Recursos Vinculados - Assistência Social	3.195,00	
8.243.49.6005 - Serviços de Acolhimento para Crianças e adolescentes		665.816,85
3.3.90.00.00.00.00.00 - APLICAÇÕES DIRETAS	660.491,85	
0000.00000.01.07.00.00.1.500.0000 - Recursos Livres	575.291,85	
98000.00000.00.00.00.00.1.898.0000 - Recursos Vinculados - Assistência Social	85.200,00	
4.4.90.00.00.00.00.00 - APLICAÇÕES DIRETAS	5.325,00	
98000.00000.00.00.00.00.1.898.0000 - Recursos Vinculados - Assistência Social	5.325,00	
UNIDADE: 17.004 COMPONENTES PARA QUALIFICAÇÃO DA GESTÃO		8.491.788,45
8.244.49.2087 - Manutenção da Folha de Pagamento Componentes para Qualificação da Gestão		3.126.216,29
3.1.90.00.00.00.00.00 - APLICAÇÕES DIRETAS	2.324.145,24	
0000.00000.01.07.00.00.1.500.0000 - Recursos Livres	2.324.145,24	
3.1.91.00.00.00.00.00 - APLICAÇÃO DIRETA DECORRENTE DE OPERAÇÃO ENTRE ÓRGÃOS, FUNDOS E ENTIDADES INTEGRANTES	200.087,61	
0000.00000.01.07.00.00.1.500.0000 - Recursos Livres	200.087,61	

e



MUNICÍPIO DE FAZENDA RIO GRANDE - PR
LEI DE DIRETRIZES ORÇAMENTÁRIAS - 2023
QUADRO DEMONSTRATIVO DAS DOTAÇÕES POR ÓRGÃO DO
GOVERNO E DA ADMINISTRAÇÃO - QDD

Página: 30 / 48
Data: 21/12/2022

FUNCIONAL PROGRAMÁTICA DETALHADA POR DESPESA E RECURSOS	VALOR DA DESPESA	TOTAL DO AGRUPADOR
3.3.90.00.00.00.00.00 - APLICAÇÕES DIRETAS	601.983,44	
00000.00000.01.07.00.00.1.500.0000 - Recursos Livres	601.983,44	
8.244.49.2088 - Manutenção das Atividades do Componente para Qualificação da Gestão		680.058,44
3.3.90.00.00.00.00.00 - APLICAÇÕES DIRETAS	544.270,94	
00000.00000.01.07.00.00.1.500.0000 - Recursos Livres	544.270,94	
4.4.90.00.00.00.00.00 - APLICAÇÕES DIRETAS	135.787,50	
00000.00000.01.07.00.00.1.500.0000 - Recursos Livres	135.787,50	
8.244.49.2089 - Manutenção do Programa Auxílio Brasil -IGD		281.992,03
3.3.90.00.00.00.00.00 - APLICAÇÕES DIRETAS	199.987,03	
00000.00000.01.07.00.00.1.500.0000 - Recursos Livres	40.237,03	
98000.00000.00.00.00.00.1.898.0000 - Recursos Vinculados - Assistência Social	159.750,00	
4.4.90.00.00.00.00.00 - APLICAÇÕES DIRETAS	82.005,00	
98000.00000.00.00.00.00.1.898.0000 - Recursos Vinculados - Assistência Social	82.005,00	
8.244.49.2090 - Manutenção IGD-SUAS qualificação da Gestão		2.130,00
3.3.90.00.00.00.00.00 - APLICAÇÕES DIRETAS	1.065,00	
98000.00000.00.00.00.00.1.898.0000 - Recursos Vinculados - Assistência Social	1.065,00	
4.4.90.00.00.00.00.00 - APLICAÇÕES DIRETAS	1.065,00	
98000.00000.00.00.00.00.1.898.0000 - Recursos Vinculados - Assistência Social	1.065,00	
8.244.49.2091 - Manutenção das atividades do Controle Social		18.105,00
3.3.90.00.00.00.00.00 - APLICAÇÕES DIRETAS	18.105,00	
00000.00000.01.07.00.00.1.500.0000 - Recursos Livres	18.105,00	
8.244.49.2092 - Manutenção do Armazém da Família		1.600.000,00
3.3.30.00.00.00.00.00 - TRANSFERÊNCIAS A ESTADOS E AO DISTRITO FEDERAL	3.000,00	
00000.00000.01.07.00.00.1.500.0000 - Recursos Livres	3.000,00	
3.3.90.00.00.00.00.00 - APLICAÇÕES DIRETAS	1.597.000,00	



MUNICÍPIO DE FAZENDA RIO GRANDE - PR
LEI DE DIRETRIZES ORÇAMENTÁRIAS - 2023
QUADRO DEMONSTRATIVO DAS DOTAÇÕES POR ÓRGÃO DO
GOVERNO E DA ADMINISTRAÇÃO - QDD

Página: 31 / 48

Data: 21/12/2022

FUNCIONAL PROGRAMÁTICA DETALHADA POR DESPESA E RECURSOS	VALOR DA DESPESA	TOTAL DO AGRUPADOR
00000.00000.01.07.00.00.1.500.0000 - Recursos Livres	1.597.000,00	
8.244.49.2093 - Subvenções Sociais a Entidades		116.280,00
3.3.50.00.00.00.00.00 - TRANSFERÊNCIAS A INSTITUIÇÕES PRIVADAS SEM FINS LUCRATIVOS	116.280,00	
00000.00000.01.07.00.00.1.500.0000 - Recursos Livres	116.280,00	
8.244.49.2095 - Emergenciais e Calamitosas		187.000,00
3.3.90.00.00.00.00.00 - APLICAÇÕES DIRETAS	187.000,00	
00000.00000.01.07.00.00.1.500.0000 - Recursos Livres	187.000,00	
8.244.49.2096 - Manutenção dos Programas de Benefícios Eventuais		1.000.000,00
3.3.90.00.00.00.00.00 - APLICAÇÕES DIRETAS	1.000.000,00	
00000.00000.01.07.00.00.1.500.0000 - Recursos Livres	1.000.000,00	
8.244.49.2218 - Manutenção do Restaurante Popular		550.000,00
3.3.90.00.00.00.00.00 - APLICAÇÕES DIRETAS	540.000,00	
00000.00000.01.07.00.00.1.500.0000 - Recursos Livres	540.000,00	
4.4.90.00.00.00.00.00 - APLICAÇÕES DIRETAS	10.000,00	
00000.00000.01.07.00.00.1.500.0000 - Recursos Livres	10.000,00	
8.243.49.6007 - Subvenções Sociais - Crianças		154.797,75
3.3.50.00.00.00.00.00 - TRANSFERÊNCIAS A INSTITUIÇÕES PRIVADAS SEM FINS LUCRATIVOS	154.797,75	
00000.00000.01.07.00.00.1.500.0000 - Recursos Livres	154.797,75	
8.243.49.6008 - Manutenção da Folha de Pagamento do Conselho Tutelar		525.208,94
3.1.90.00.00.00.00.00 - APLICAÇÕES DIRETAS	478.495,21	
00000.00000.01.07.00.00.1.500.0000 - Recursos Livres	478.495,21	
3.1.91.00.00.00.00.00 - APLICAÇÃO DIRETA DECORRENTE DE OPERAÇÃO ENTRE ÓRGÃOS, FUNDOS E ENTIDADES INTEGRANTES	4.563,42	
00000.00000.01.07.00.00.1.500.0000 - Recursos Livres	4.563,42	
3.3.90.00.00.00.00.00 - APLICAÇÕES DIRETAS	42.150,31	
00000.00000.01.07.00.00.1.500.0000 - Recursos Livres	42.150,31	

e



MUNICÍPIO DE FAZENDA RIO GRANDE - PR
LEI DE DIRETRIZES ORÇAMENTÁRIAS - 2023
QUADRO DEMONSTRATIVO DAS DOTAÇÕES POR ÓRGÃO DO
GOVERNO E DA ADMINISTRAÇÃO - QDD

Página: 32 / 48
Data: 21/12/2022

FUNCIONAL PROGRAMÁTICA DETALHADA POR DESPESA E RECURSOS	VALOR DA DESPESA	TOTAL DO AGRUPADOR
8.243.49.6009 - Manutenção do Conselho Tutelar		250.000,00
3.3.90.00.00.00.00.00 - APLICAÇÕES DIRETAS	240.947,50	
00000.00000.01.07.00.00.1.500.0000 - Recursos Livres	240.947,50	
4.4.90.00.00.00.00.00 - APLICAÇÕES DIRETAS	9.052,50	
00000.00000.01.07.00.00.1.500.0000 - Recursos Livres	9.052,50	
UNIDADE: 17.005 BLOCO DE INVESTIMENTOS - SUAS		1.059.000,00
8.244.49.1008 - Construção CRAS		349.250,00
4.4.90.00.00.00.00.00 - APLICAÇÕES DIRETAS	349.250,00	
00000.00000.01.07.00.00.1.500.0000 - Recursos Livres	4.250,00	
98000.00000.00.00.00.00.1.898.0000 - Recursos Vinculados - Assistência Social	345.000,00	
8.244.49.1009 - Ampliação e Reforma do CRAS e CREAS		110.500,00
3.3.90.00.00.00.00.00 - APLICAÇÕES DIRETAS	50.000,00	
00000.00000.01.07.00.00.1.500.0000 - Recursos Livres	50.000,00	
4.4.90.00.00.00.00.00 - APLICAÇÕES DIRETAS	60.500,00	
00000.00000.01.07.00.00.1.500.0000 - Recursos Livres	60.500,00	
8.243.49.1054 - Construção da Casa do Conselho Tutelar		349.250,00
4.4.90.00.00.00.00.00 - APLICAÇÕES DIRETAS	349.250,00	
00000.00000.01.07.00.00.1.500.0000 - Recursos Livres	4.250,00	
98000.00000.00.00.00.00.1.898.0000 - Recursos Vinculados - Assistência Social	345.000,00	
8.244.49.1066 - Construção do Restaurante Popular		250.000,00
4.4.90.00.00.00.00.00 - APLICAÇÕES DIRETAS	250.000,00	
00000.00000.01.07.00.00.1.500.0000 - Recursos Livres	250.000,00	
ÓRGÃO: 18.000 FUNDO MUNICIPAL DE TRANSITO		3.945.706,74
UNIDADE: 18.001 FUNDO MUNICIPAL DE TRANSITO		3.945.706,74
26.782.44.1060 - Implantação do Estacionamento Rotativo		120.000,00
4.4.90.00.00.00.00.00 - APLICAÇÕES DIRETAS	120.000,00	



MUNICÍPIO DE FAZENDA RIO GRANDE - PR
LEI DE DIRETRIZES ORÇAMENTÁRIAS - 2023
QUADRO DEMONSTRATIVO DAS DOTAÇÕES POR ÓRGÃO DO
GOVERNO E DA ADMINISTRAÇÃO - QDD

Página: 33 / 48

Data: 21/12/2022

FUNCIONAL PROGRAMÁTICA DETALHADA POR DESPESA E RECURSOS	VALOR DA DESPESA	TOTAL DO AGRUPADOR
00509.00509.99.99.00.00.1.752.0000 - Multas de Trânsito	120.000,00	
26.782.44.2097 - Manutenção da Folha de Pagamento do FAZTRANS		1.767.138,74
3.1.90.00.00.00.00.00 - APLICAÇÕES DIRETAS	1.440.164,54	
00509.00509.99.99.00.00.1.752.0000 - Multas de Trânsito	1.440.164,54	
3.1.91.00.00.00.00.00 - APLICAÇÃO DIRETA DECORRENTE DE OPERAÇÃO ENTRE ÓRGÃOS, FUNDOS E ENTIDADES INTEGRANTES	147.946,40	
00509.00509.99.99.00.00.1.752.0000 - Multas de Trânsito	147.946,40	
3.3.90.00.00.00.00.00 - APLICAÇÕES DIRETAS	179.027,80	
00509.00509.99.99.00.00.1.752.0000 - Multas de Trânsito	179.027,80	
26.782.44.2098 - Manutenção do FAZTRANS		1.783.568,00
3.3.90.00.00.00.00.00 - APLICAÇÕES DIRETAS	1.683.568,00	
00509.00509.99.99.00.00.1.752.0000 - Multas de Trânsito	1.683.568,00	
4.4.90.00.00.00.00.00 - APLICAÇÕES DIRETAS	92.000,00	
00509.00509.99.99.00.00.1.752.0000 - Multas de Trânsito	92.000,00	
4.6.90.00.00.00.00.00 - APLICAÇÕES DIRETAS	8.000,00	
00509.00509.99.99.00.00.1.752.0000 - Multas de Trânsito	8.000,00	
26.782.44.2145 - Programa Educação no Trânsito		45.000,00
3.3.90.00.00.00.00.00 - APLICAÇÕES DIRETAS	45.000,00	
00509.00509.99.99.00.00.1.752.0000 - Multas de Trânsito	45.000,00	
26.782.44.2212 - Readequação de Circulação dos Modais e Sinalização		230.000,00
3.3.90.00.00.00.00.00 - APLICAÇÕES DIRETAS	230.000,00	
00509.00509.99.99.00.00.1.752.0000 - Multas de Trânsito	230.000,00	
ÓRGÃO: 20.000 FUNDO MUNICIPAL DE HABITAÇÃO		738.500,00
UNIDADE: 20.001 FUNDO MUNICIPAL DE HABITAÇÃO		738.500,00
16.482.50.2102 - Manutenção das Atividades do Fundo Municipal de Habitação		738.500,00
3.3.90.00.00.00.00.00 - APLICAÇÕES DIRETAS	648.500,00	

e



MUNICÍPIO DE FAZENDA RIO GRANDE - PR
LEI DE DIRETRIZES ORÇAMENTÁRIAS - 2023
QUADRO DEMONSTRATIVO DAS DOTAÇÕES POR ÓRGÃO DO
GOVERNO E DA ADMINISTRAÇÃO - QDD

Página: 34 / 48

Data: 21/12/2022

FUNCIONAL PROGRAMÁTICA DETALHADA POR DESPESA E RECURSOS	VALOR DA DESPESA	TOTAL DO AGRUPADOR
01007.00000.01.07.00.00.1.500.0000 - Habitação Social	648.500,00	
4.4.90.00.00.00.00.00 - APLICAÇÕES DIRETAS	90.000,00	
01007.00000.01.07.00.00.1.500.0000 - Habitação Social	90.000,00	
ÓRGÃO: 21.000 SECRETARIA MUNICIPAL DE DEFESA SOCIAL		10.440.499,30
UNIDADE: 21.001 SM DE DEFESA SOCIAL		10.440.499,30
6.183.44.1068 - Aquisição de Rádios Comunicadores		300.000,00
4.4.90.00.00.00.00.00 - APLICAÇÕES DIRETAS	300.000,00	
99000.00000.00.00.00.00.1.898.0000 - Recursos Vinculados	300.000,00	
6.182.44.1069 - Aquisição de Viaturas		250.000,00
4.4.90.00.00.00.00.00 - APLICAÇÕES DIRETAS	250.000,00	
99000.00000.00.00.00.00.1.898.0000 - Recursos Vinculados	250.000,00	
6.183.44.1070 - Aquisição de Sistemas de Câmeras de Segurança		1.000.000,00
4.4.90.00.00.00.00.00 - APLICAÇÕES DIRETAS	1.000.000,00	
99000.00000.00.00.00.00.1.898.0000 - Recursos Vinculados	1.000.000,00	
14.422.44.2103 - Manutenção da Folha de Pagamento da SM de Defesa Social		8.120.499,30
3.1.90.00.00.00.00.00 - APLICAÇÕES DIRETAS	7.413.846,83	
00000.00000.01.07.00.00.1.500.0000 - Recursos Livres	7.413.846,83	
3.1.91.00.00.00.00.00 - APLICAÇÃO DIRETA DECORRENTE DE OPERAÇÃO ENTRE ÓRGÃOS, FUNDOS E ENTIDADES INTEGRANTES	442.370,95	
00000.00000.01.07.00.00.1.500.0000 - Recursos Livres	442.370,95	
3.3.90.00.00.00.00.00 - APLICAÇÕES DIRETAS	264.281,52	
00000.00000.01.07.00.00.1.500.0000 - Recursos Livres	264.281,52	
14.422.44.2104 - Manutenção das Atividades da SM de Defesa Social		770.000,00
3.3.90.00.00.00.00.00 - APLICAÇÕES DIRETAS	735.000,00	
00000.00000.01.07.00.00.1.500.0000 - Recursos Livres	525.000,00	
00510.00510.01.07.00.00.1.753.0000 - Taxas - Exercício Poder de Polícia	210.000,00	

e



MUNICÍPIO DE FAZENDA RIO GRANDE - PR
LEI DE DIRETRIZES ORÇAMENTÁRIAS - 2023
QUADRO DEMONSTRATIVO DAS DOTAÇÕES POR ÓRGÃO DO
GOVERNO E DA ADMINISTRAÇÃO - QDD

Página: 35 / 48

Data: 21/12/2022

FUNCIONAL PROGRAMÁTICA DETALHADA POR DESPESA E RECURSOS	VALOR DA DESPESA	TOTAL DO AGRUPADOR
4.4.90.00.00.00.00.00 - APLICAÇÕES DIRETAS	30.000,00	
00000.00000.01.07.00.00.1.500.0000 - Recursos Livres	30.000,00	
4.6.90.00.00.00.00.00 - APLICAÇÕES DIRETAS	5.000,00	
00000.00000.01.07.00.00.1.500.0000 - Recursos Livres	5.000,00	
ÓRGÃO: 22.000 SECRETARIA MUNICIPAL DE MEIO AMBIENTE		18.494.925,72
UNIDADE: 22.001 SM DE MEIO AMBIENTE		18.494.925,72
15.451.57.1074 - CONVÊNIO Nº 736/2022		1.500,00
4.4.90.00.00.00.00.00 - APLICAÇÕES DIRETAS	1.500,00	
00000.00000.01.07.00.00.1.500.0000 - Recursos Livres	1.500,00	
15.451.57.1075 - CONVÊNIO Nº 737/2022		1.500,00
4.4.90.00.00.00.00.00 - APLICAÇÕES DIRETAS	1.500,00	
00000.00000.01.07.00.00.1.500.0000 - Recursos Livres	1.500,00	
18.542.57.1085 - Clínica de Animais		220.961,53
3.3.90.00.00.00.00.00 - APLICAÇÕES DIRETAS	220.961,53	
00000.00000.01.07.00.00.1.500.0000 - Recursos Livres	220.961,53	
18.542.57.2106 - Manutenção da Folha de Pagamento da SM de Meio Ambiente		5.540.540,43
3.1.90.00.00.00.00.00 - APLICAÇÕES DIRETAS	5.005.654,11	
00000.00000.01.07.00.00.1.500.0000 - Recursos Livres	5.005.654,11	
3.1.91.00.00.00.00.00 - APLICAÇÃO DIRETA DECORRENTE DE OPERAÇÃO ENTRE ÓRGÃOS, FUNDOS E ENTIDADES INTEGRANTES	280.924,70	
00000.00000.01.07.00.00.1.500.0000 - Recursos Livres	280.924,70	
3.3.90.00.00.00.00.00 - APLICAÇÕES DIRETAS	253.961,62	
00000.00000.01.07.00.00.1.500.0000 - Recursos Livres	253.961,62	
15.452.57.2107 - Manutenção da Folha de Pagamento do Cemitério Municipal		289.967,00
3.1.90.00.00.00.00.00 - APLICAÇÕES DIRETAS	231.967,00	
00511.00511.01.07.00.00.1.753.0000 - Taxas - Prestação de Serviços	231.967,00	



MUNICÍPIO DE FAZENDA RIO GRANDE - PR
LEI DE DIRETRIZES ORÇAMENTÁRIAS - 2023
QUADRO DEMONSTRATIVO DAS DOTAÇÕES POR ÓRGÃO DO
GOVERNO E DA ADMINISTRAÇÃO - QDD

Página: 36 / 48
Data: 21/12/2022

FUNCIONAL PROGRAMÁTICA DETALHADA POR DESPESA E RECURSOS	VALOR DA DESPESA	TOTAL DO AGRUPADOR
3.1.91.00.00.00.00.00 - APLICAÇÃO DIRETA DECORRENTE DE OPERAÇÃO ENTRE ÓRGÃOS, FUNDOS E ENTIDADES INTEGRANTES	27.000,00	
00511.00511.01.07.00.00.1.753.0000 - Taxas - Prestação de Serviços	27.000,00	
3.3.90.00.00.00.00.00 - APLICAÇÕES DIRETAS	31.000,00	
00511.00511.01.07.00.00.1.753.0000 - Taxas - Prestação de Serviços	31.000,00	
18.542.57.2108 - Manutenção do Cemitério Municipal		338.650,00
3.3.90.00.00.00.00.00 - APLICAÇÕES DIRETAS	328.650,00	
00511.00511.01.07.00.00.1.753.0000 - Taxas - Prestação de Serviços	328.650,00	
4.4.90.00.00.00.00.00 - APLICAÇÕES DIRETAS	10.000,00	
00511.00511.01.07.00.00.1.753.0000 - Taxas - Prestação de Serviços	10.000,00	
18.541.57.2109 - Manutenção do sistema de Limpeza Pública		10.145.866,92
3.3.90.00.00.00.00.00 - APLICAÇÕES DIRETAS	10.145.866,92	
00000.00000.01.07.00.00.1.500.0000 - Recursos Livres	657.561,09	
00511.00511.01.07.00.00.1.753.0000 - Taxas - Prestação de Serviços	9.488.305,83	
15.452.57.2111 - Manutenção do Programa Troca verde		85.000,00
3.3.90.00.00.00.00.00 - APLICAÇÕES DIRETAS	85.000,00	
00000.00000.01.07.00.00.1.500.0000 - Recursos Livres	5.000,00	
00511.00511.01.07.00.00.1.753.0000 - Taxas - Prestação de Serviços	80.000,00	
18.542.57.2125 - Manutenção das Atividades da SM de Meio Ambiente		1.170.939,84
3.3.90.00.00.00.00.00 - APLICAÇÕES DIRETAS	1.085.939,84	
00000.00000.01.07.00.00.1.500.0000 - Recursos Livres	921.138,84	
00511.00511.01.07.00.00.1.753.0000 - Taxas - Prestação de Serviços	164.801,00	
4.4.90.00.00.00.00.00 - APLICAÇÕES DIRETAS	85.000,00	
00000.00000.01.07.00.00.1.500.0000 - Recursos Livres	85.000,00	
18.542.57.2220 - Manutenção da Proteção e Defesa Animal		500.000,00
3.3.90.00.00.00.00.00 - APLICAÇÕES DIRETAS	499.900,00	



MUNICÍPIO DE FAZENDA RIO GRANDE - PR
LEI DE DIRETRIZES ORÇAMENTÁRIAS - 2023
QUADRO DEMONSTRATIVO DAS DOTAÇÕES POR ÓRGÃO DO
GOVERNO E DA ADMINISTRAÇÃO - QDD

Página: 37 / 48

Data: 21/12/2022

FUNCIONAL PROGRAMÁTICA DETALHADA POR DESPESA E RECURSOS	VALOR DA DESPESA	TOTAL DO AGRUPADOR
00000.00000.01.07.00.00.1.500.0000 - Recursos Livres	499.900,00	
4.4.90.00.00.00.00.00 - APLICAÇÕES DIRETAS	100,00	
00000.00000.01.07.00.00.1.500.0000 - Recursos Livres	100,00	
18.542.57.2221 - Manutenção da Folha de Pagamento Proteção e Defesa Animal		200.000,00
3.1.90.00.00.00.00.00 - APLICAÇÕES DIRETAS	150.000,00	
00000.00000.01.07.00.00.1.500.0000 - Recursos Livres	150.000,00	
3.1.91.00.00.00.00.00 - APLICAÇÃO DIRETA DECORRENTE DE OPERAÇÃO ENTRE ÓRGÃOS, FUNDOS E ENTIDADES INTEGRANTES	40.000,00	
00000.00000.01.07.00.00.1.500.0000 - Recursos Livres	40.000,00	
3.3.90.00.00.00.00.00 - APLICAÇÕES DIRETAS	10.000,00	
00000.00000.01.07.00.00.1.500.0000 - Recursos Livres	10.000,00	
ÓRGÃO: 23.000 SECRETARIA MUNICIPAL DE TRABALHO		4.669.157,26
UNIDADE: 23.001 SM DO TRABALHO		4.669.157,26
11.334.53.2113 - Manutenção da Folha de Pagamento da SM do Trabalho		3.194.315,76
3.1.90.00.00.00.00.00 - APLICAÇÕES DIRETAS	2.617.115,76	
00000.00000.01.07.00.00.1.500.0000 - Recursos Livres	2.617.115,76	
3.1.91.00.00.00.00.00 - APLICAÇÃO DIRETA DECORRENTE DE OPERAÇÃO ENTRE ÓRGÃOS, FUNDOS E ENTIDADES INTEGRANTES	220.000,00	
00000.00000.01.07.00.00.1.500.0000 - Recursos Livres	220.000,00	
3.3.90.00.00.00.00.00 - APLICAÇÕES DIRETAS	357.200,00	
00000.00000.01.07.00.00.1.500.0000 - Recursos Livres	357.200,00	
11.334.53.2114 - Manutenção da Agência do Trabalhador		25.591,50
3.3.90.00.00.00.00.00 - APLICAÇÕES DIRETAS	25.591,50	
00000.00000.01.07.00.00.1.500.0000 - Recursos Livres	25.591,50	
11.334.53.2115 - Manutenção das atividades da SM do Trabalho		749.250,00
3.3.90.00.00.00.00.00 - APLICAÇÕES DIRETAS	701.454,27	
00000.00000.01.07.00.00.1.500.0000 - Recursos Livres	701.454,27	

e



MUNICÍPIO DE FAZENDA RIO GRANDE - PR
LEI DE DIRETRIZES ORÇAMENTÁRIAS - 2023
QUADRO DEMONSTRATIVO DAS DOTAÇÕES POR ÓRGÃO DO
GOVERNO E DA ADMINISTRAÇÃO - QDD

Página: 38 / 48

Data: 21/12/2022

FUNCIONAL PROGRAMÁTICA DETALHADA POR DESPESA E RECURSOS	VALOR DA DESPESA	TOTAL DO AGRUPADOR
3.3.91.00.00.00.00.00 - APLICAÇÃO DIRETA DECORRENTE DE OPERAÇÃO ENTRE ÓRGÃOS, FUNDOS E ENTIDADES INTEGRANTES	545,73	
00000.00000.01.07.00.00.1.500.0000 - Recursos Livres	545,73	
4.4.90.00.00.00.00.00 - APLICAÇÕES DIRETAS	47.250,00	
00000.00000.01.07.00.00.1.500.0000 - Recursos Livres	47.250,00	
11.334.53.2146 - Programa Tiro de Guerra		280.000,00
3.3.90.00.00.00.00.00 - APLICAÇÕES DIRETAS	280.000,00	
00000.00000.01.07.00.00.1.500.0000 - Recursos Livres	280.000,00	
11.334.53.2208 - Programa de Incentivo ao Emprego e Renda		420.000,00
3.3.90.00.00.00.00.00 - APLICAÇÕES DIRETAS	420.000,00	
00000.00000.01.07.00.00.1.500.0000 - Recursos Livres	420.000,00	
ÓRGÃO: 24.000 GABINETE DO PREFEITO		1.946.240,42
UNIDADE: 24.001 GABINETE DO PREFEITO		1.946.240,42
4.122.45.2117 - Manutenção do Gabinete do Prefeito		297.500,00
3.3.90.00.00.00.00.00 - APLICAÇÕES DIRETAS	272.500,00	
00000.00000.01.07.00.00.1.500.0000 - Recursos Livres	272.500,00	
4.4.90.00.00.00.00.00 - APLICAÇÕES DIRETAS	25.000,00	
00000.00000.01.07.00.00.1.500.0000 - Recursos Livres	25.000,00	
4.122.45.2215 - Manutenção da Folha de Pagamento do Gabinete		1.648.740,42
3.1.90.00.00.00.00.00 - APLICAÇÕES DIRETAS	1.574.240,16	
00000.00000.01.07.00.00.1.500.0000 - Recursos Livres	1.574.240,16	
3.1.91.00.00.00.00.00 - APLICAÇÃO DIRETA DECORRENTE DE OPERAÇÃO ENTRE ÓRGÃOS, FUNDOS E ENTIDADES INTEGRANTES	19.790,45	
00000.00000.01.07.00.00.1.500.0000 - Recursos Livres	19.790,45	
3.3.90.00.00.00.00.00 - APLICAÇÕES DIRETAS	54.709,81	
00000.00000.01.07.00.00.1.500.0000 - Recursos Livres	54.709,81	
ÓRGÃO: 25.000 FUNDO MUNICIPAL DOS DIREITOS CRIANÇAS E ADOLESCENTE		85.000,00
UNIDADE: 25.001 FMDCA		85.000,00

e



MUNICÍPIO DE FAZENDA RIO GRANDE - PR
LEI DE DIRETRIZES ORÇAMENTÁRIAS - 2023
QUADRO DEMONSTRATIVO DAS DOTAÇÕES POR ÓRGÃO DO
GOVERNO E DA ADMINISTRAÇÃO - QDD

Página: 39 / 48

Data: 21/12/2022

FUNCIONAL PROGRAMÁTICA DETALHADA POR DESPESA E RECURSOS	VALOR DA DESPESA	TOTAL DO AGRUPADOR
8.243.49.6010 - Programas a cargo do FMDCA		31.750,00
3.3.50.00.00.00.00.00 - TRANSFERÊNCIAS A INSTITUIÇÕES PRIVADAS SEM FINS LUCRATIVOS	15.600,00	
98000.00000.00.00.00.00.1.898.0000 - Recursos Vinculados - Assistência Social	15.600,00	
3.3.90.00.00.00.00.00 - APLICAÇÕES DIRETAS	5.500,00	
98000.00000.00.00.00.00.1.898.0000 - Recursos Vinculados - Assistência Social	5.500,00	
4.4.90.00.00.00.00.00 - APLICAÇÕES DIRETAS	10.650,00	
98000.00000.00.00.00.00.1.898.0000 - Recursos Vinculados - Assistência Social	10.650,00	
8.243.49.6011 - Programas a Cargo do FMDCA Convênios		53.250,00
3.3.50.00.00.00.00.00 - TRANSFERÊNCIAS A INSTITUIÇÕES PRIVADAS SEM FINS LUCRATIVOS	22.600,00	
98000.00000.00.00.00.00.1.898.0000 - Recursos Vinculados - Assistência Social	22.600,00	
3.3.90.00.00.00.00.00 - APLICAÇÕES DIRETAS	20.000,00	
98000.00000.00.00.00.00.1.898.0000 - Recursos Vinculados - Assistência Social	20.000,00	
4.4.90.00.00.00.00.00 - APLICAÇÕES DIRETAS	10.650,00	
98000.00000.00.00.00.00.1.898.0000 - Recursos Vinculados - Assistência Social	10.650,00	
ÓRGÃO: 26.000 FUNDO MUNICIPAL DO IDOSO		35.740,28
UNIDADE: 26.001 FUNDO MUNICIPAL DO IDOSO		35.740,28
8.241.49.2118 - Programas a Cargo do Fundo Municipal do Idoso		35.740,28
3.3.50.00.00.00.00.00 - TRANSFERÊNCIAS A INSTITUIÇÕES PRIVADAS SEM FINS LUCRATIVOS	4.000,00	
00000.00000.01.07.00.00.1.500.0000 - Recursos Livres	3.000,00	
98000.00000.00.00.00.00.1.898.0000 - Recursos Vinculados - Assistência Social	1.000,00	
3.3.90.00.00.00.00.00 - APLICAÇÕES DIRETAS	9.366,90	
00000.00000.01.07.00.00.1.500.0000 - Recursos Livres	6.191,90	
98000.00000.00.00.00.00.1.898.0000 - Recursos Vinculados - Assistência Social	3.175,00	
4.4.90.00.00.00.00.00 - APLICAÇÕES DIRETAS	22.373,38	
00000.00000.01.07.00.00.1.500.0000 - Recursos Livres	21.273,38	

E



MUNICÍPIO DE FAZENDA RIO GRANDE - PR
LEI DE DIRETRIZES ORÇAMENTÁRIAS - 2023
QUADRO DEMONSTRATIVO DAS DOTAÇÕES POR ÓRGÃO DO
GOVERNO E DA ADMINISTRAÇÃO - QDD

Página: 40 / 48

Data: 21/12/2022

FUNCIONAL PROGRAMÁTICA DETALHADA POR DESPESA E RECURSOS	VALOR DA DESPESA	TOTAL DO AGRUPADOR
98000.00000.00.00.00.00.1.898.0000 - Recursos Vinculados - Assistência Social	1.100,00	
ÓRGÃO: 27.000 FUNDO MUNICIPAL DE DESENVOLVIMENTO		157.500,00
UNIDADE: 27.001 FUNDO MUNICIPAL DE DESENVOLVIMENTO		157.500,00
22.661.48.2209 - Manutenção das Ações do Programa PROFAZ		157.500,00
3.3.90.00.00.00.00.00 - APLICAÇÕES DIRETAS	157.500,00	
00510.00510.01.07.00.00.1.753.0000 - Taxas - Exercício Poder de Polícia	157.500,00	
ÓRGÃO: 28.000 SECRETARIA MUNICIPAL DE PLANEJAMENTO URBANO		9.698.881,74
UNIDADE: 28.001 SM DE PLANEJAMENTO URBANO		9.698.881,74
15.451.48.1071 - Investimentos em Infraestrutura		35.600,00
4.4.90.00.00.00.00.00 - APLICAÇÕES DIRETAS	35.600,00	
99000.00000.00.00.00.00.1.898.0000 - Recursos Vinculados	35.600,00	
15.452.48.1079 - Ampliação e Modernização do Sistema de Iluminação Pública		1.000.000,00
4.4.90.00.00.00.00.00 - APLICAÇÕES DIRETAS	1.000.000,00	
00507.00507.99.99.00.00.1.751.0000 - COSIP - Contribuição de Iluminação Pública, Art. 149-A, CF	1.000.000,00	
15.452.48.2039 - Manutenção do sistema de Iluminação Pública		6.400.000,00
3.3.90.00.00.00.00.00 - APLICAÇÕES DIRETAS	6.350.000,00	
00507.00507.99.99.00.00.1.751.0000 - COSIP - Contribuição de Iluminação Pública, Art. 149-A, CF	6.350.000,00	
4.4.90.00.00.00.00.00 - APLICAÇÕES DIRETAS	50.000,00	
00507.00507.99.99.00.00.1.751.0000 - COSIP - Contribuição de Iluminação Pública, Art. 149-A, CF	50.000,00	
15.452.48.2040 - Manutenção da Folha de Pagamento do Sistema de Iluminação Pública		512.500,00
3.1.90.00.00.00.00.00 - APLICAÇÕES DIRETAS	400.000,00	
00507.00507.99.99.00.00.1.751.0000 - COSIP - Contribuição de Iluminação Pública, Art. 149-A, CF	400.000,00	
3.1.91.00.00.00.00.00 - APLICAÇÃO DIRETA DECORRENTE DE OPERAÇÃO ENTRE ÓRGÃOS, FUNDOS E ENTIDADES INTEGRANTES	60.000,00	
00507.00507.99.99.00.00.1.751.0000 - COSIP - Contribuição de Iluminação Pública, Art. 149-A, CF	60.000,00	
3.3.90.00.00.00.00.00 - APLICAÇÕES DIRETAS	52.500,00	
00507.00507.99.99.00.00.1.751.0000 - COSIP - Contribuição de Iluminação Pública, Art. 149-A, CF	52.500,00	



MUNICÍPIO DE FAZENDA RIO GRANDE - PR
LEI DE DIRETRIZES ORÇAMENTÁRIAS - 2023
QUADRO DEMONSTRATIVO DAS DOTAÇÕES POR ÓRGÃO DO
GOVERNO E DA ADMINISTRAÇÃO - QDD

Página: 41 / 48

Data: 21/12/2022


FUNCIONAL PROGRAMÁTICA DETALHADA POR DESPESA E RECURSOS	VALOR DA DESPESA	TOTAL DO AGRUPADOR
4.121.48.2190 - Manutenção das Atividades da SM de Planejamento Urbano		97.325,00
3.3.90.00.00.00.00.00 - APLICAÇÕES DIRETAS	80.325,00	
00000.00000.01.07.00.00.1.500.0000 - Recursos Livres	80.325,00	
4.4.90.00.00.00.00.00 - APLICAÇÕES DIRETAS	17.000,00	
00000.00000.01.07.00.00.1.500.0000 - Recursos Livres	17.000,00	
15.452.48.2193 - Manutenção da Folha da SM Planejamento Urbano		1.653.456,74
3.1.90.00.00.00.00.00 - APLICAÇÕES DIRETAS	1.523.966,42	
00000.00000.01.07.00.00.1.500.0000 - Recursos Livres	1.523.966,42	
3.1.91.00.00.00.00.00 - APLICAÇÃO DIRETA DECORRENTE DE OPERAÇÃO ENTRE ÓRGÃOS, FUNDOS E ENTIDADES INTEGRANTES	87.453,68	
00000.00000.01.07.00.00.1.500.0000 - Recursos Livres	87.453,68	
3.3.90.00.00.00.00.00 - APLICAÇÕES DIRETAS	42.036,64	
00000.00000.01.07.00.00.1.500.0000 - Recursos Livres	42.036,64	
ÓRGÃO: 29.000 FUNDO MUNICIPAL DA PROCURADORIA JURIDICA		480.000,00
UNIDADE: 29.001 FUNDO MUNICIPAL DA PROCURADORIA JURIDICA		480.000,00
3.92.58.2121 - Manutenção do Fundo Municipal da Procuradoria Jurídica		480.000,00
3.1.90.00.00.00.00.00 - APLICAÇÕES DIRETAS	255.000,00	
01008.00000.01.07.00.00.1.500.0000 - Honorários de Sucumbência	255.000,00	
3.3.90.00.00.00.00.00 - APLICAÇÕES DIRETAS	175.000,00	
01008.00000.01.07.00.00.1.500.0000 - Honorários de Sucumbência	175.000,00	
4.4.90.00.00.00.00.00 - APLICAÇÕES DIRETAS	50.000,00	
01008.00000.01.07.00.00.1.500.0000 - Honorários de Sucumbência	50.000,00	
ÓRGÃO: 30.000 FUNDO MUNICIPAL DO MEIO AMBIENTE		590.800,00
UNIDADE: 30.001 FUNDO MUNICIPAL DO MEIO AMBIENTE		590.800,00
18.542.57.2122 - Manutenção do Fundo Municipal do Meio Ambiente		590.800,00
3.3.90.00.00.00.00.00 - APLICAÇÕES DIRETAS	490.800,00	
01710.01008.99.99.02.12.1.898.0000 - Fundo Municipal Meio Ambiente	490.800,00	



MUNICÍPIO DE FAZENDA RIO GRANDE - PR
LEI DE DIRETRIZES ORÇAMENTÁRIAS - 2023
QUADRO DEMONSTRATIVO DAS DOTAÇÕES POR ÓRGÃO DO
GOVERNO E DA ADMINISTRAÇÃO - QDD

Página: 42 / 48
Data: 21/12/2022

FUNCIONAL PROGRAMÁTICA DETALHADA POR DESPESA E RECURSOS	VALOR DA DESPESA	TOTAL DO AGRUPADOR
4.4.90.00.00.00.00.00 - APLICAÇÕES DIRETAS	100.000,00	
01710.01008.99.99.02.12.1.898.0000 - Fundo Municipal Meio Ambiente	100.000,00	
ÓRGÃO: 31.000 COMPANHIA DE DESENVOLVIMENTO DE FAZENDA RIO GRANDE		300.000,00
UNIDADE: 31.001 CODEF		300.000,00
22.661.48.2123 - Manutenção da CODEF		300.000,00
3.3.90.00.00.00.00.00 - APLICAÇÕES DIRETAS	300.000,00	
00000.00000.01.07.00.00.1.500.0000 - Recursos Livres	300.000,00	
ÓRGÃO: 32.000 SECRETARIA MUNICIPAL DE ESPORTE, LAZER E JUVENTUDE		4.367.076,22
UNIDADE: 32.001 SM DE ESPORTE LAZER E JUVENTUDE		4.367.076,22
27.812.47.1072 - Convênio - Construção Meu Campinho		451.000,00
4.4.90.00.00.00.00.00 - APLICAÇÕES DIRETAS	451.000,00	
00000.00000.01.07.00.00.1.500.0000 - Recursos Livres	1.000,00	
99000.00000.00.00.00.00.1.898.0000 - Recursos Vinculados	450.000,00	
27.812.47.1076 - CONVÊNIO Nº 735/2022		1.500,00
3.3.30.00.00.00.00.00 - TRANSFERÊNCIAS A ESTADOS E AO DISTRITO FEDERAL	500,00	
00000.00000.01.07.00.00.1.500.0000 - Recursos Livres	500,00	
4.4.90.00.00.00.00.00 - APLICAÇÕES DIRETAS	1.000,00	
00000.00000.01.07.00.00.1.500.0000 - Recursos Livres	1.000,00	
27.812.47.1078 - CV 532/2020 SEDU Meu Campinho		451.000,00
4.4.90.00.00.00.00.00 - APLICAÇÕES DIRETAS	451.000,00	
00000.00000.01.07.00.00.1.500.0000 - Recursos Livres	1.000,00	
99000.00000.00.00.00.00.1.898.0000 - Recursos Vinculados	450.000,00	
27.812.47.1092 - Bolsa Atleta		20.000,00
3.3.90.00.00.00.00.00 - APLICAÇÕES DIRETAS	20.000,00	
00000.00000.01.07.00.00.1.500.0000 - Recursos Livres	20.000,00	
27.812.47.2128 - Manutenção da Folha de Pagamento da SM de Esporte, Lazer e Juventude		1.809.693,72

 1.809.693,72



MUNICÍPIO DE FAZENDA RIO GRANDE - PR
LEI DE DIRETRIZES ORÇAMENTÁRIAS - 2023
QUADRO DEMONSTRATIVO DAS DOTAÇÕES POR ÓRGÃO DO
GOVERNO E DA ADMINISTRAÇÃO - QDD

Página: 43 / 48

Data: 21/12/2022

FUNCIONAL PROGRAMÁTICA DETALHADA POR DESPESA E RECURSOS	VALOR DA DESPESA	TOTAL DO AGRUPADOR
3.1.90.00.00.00.00.00 - APLICAÇÕES DIRETAS	1.591.063,26	
00000.00000.01.07.00.00.1.500.0000 - Recursos Livres	1.591.063,26	
3.1.91.00.00.00.00.00.00 - APLICAÇÃO DIRETA DECORRENTE DE OPERAÇÃO ENTRE ÓRGÃOS, FUNDOS E ENTIDADES INTEGRANTES	98.547,05	
00000.00000.01.07.00.00.1.500.0000 - Recursos Livres	98.547,05	
3.3.90.00.00.00.00.00.00 - APLICAÇÕES DIRETAS	120.083,41	
00000.00000.01.07.00.00.1.500.0000 - Recursos Livres	120.083,41	
27.812.47.2214 - Manutenção das Atividades da SM de Esporte, Lazer e Juventude		1.208.000,00
3.3.90.00.00.00.00.00.00 - APLICAÇÕES DIRETAS	1.155.580,00	
00000.00000.01.07.00.00.1.500.0000 - Recursos Livres	1.155.580,00	
4.4.90.00.00.00.00.00.00 - APLICAÇÕES DIRETAS	52.420,00	
00000.00000.01.07.00.00.1.500.0000 - Recursos Livres	52.420,00	
13.392.47.2224 - Manutenção da Banda e Fanfara Municipal		425.882,50
3.3.90.00.00.00.00.00.00 - APLICAÇÕES DIRETAS	410.882,50	
00000.00000.01.07.00.00.1.500.0000 - Recursos Livres	410.882,50	
4.4.90.00.00.00.00.00.00 - APLICAÇÕES DIRETAS	15.000,00	
00000.00000.01.07.00.00.1.500.0000 - Recursos Livres	15.000,00	
ÓRGÃO: 33.000 SECRETARIA MUNICIPAL DE HABITAÇÃO		1.892.170,33
UNIDADE: 33.001 SM DE HABITAÇÃO		1.892.170,33
16.482.50.2043 - Manutenção das Atividades da SM de Habitação		106.250,00
3.3.90.00.00.00.00.00.00 - APLICAÇÕES DIRETAS	89.250,00	
00000.00000.01.07.00.00.1.500.0000 - Recursos Livres	89.250,00	
4.4.90.00.00.00.00.00.00 - APLICAÇÕES DIRETAS	17.000,00	
00000.00000.01.07.00.00.1.500.0000 - Recursos Livres	17.000,00	
16.482.50.2130 - Manutenção da Folha de Pagamento da SM de Habitação		1.785.920,33
3.1.90.00.00.00.00.00.00 - APLICAÇÕES DIRETAS	1.632.629,58	



MUNICÍPIO DE FAZENDA RIO GRANDE - PR
LEI DE DIRETRIZES ORÇAMENTÁRIAS - 2023
QUADRO DEMONSTRATIVO DAS DOTAÇÕES POR ÓRGÃO DO
GOVERNO E DA ADMINISTRAÇÃO - QDD

Página: 44 / 48
Data: 21/12/2022

FUNCIONAL PROGRAMÁTICA DETALHADA POR DESPESA E RECURSOS	VALOR DA DESPESA	TOTAL DO AGRUPADOR
00000.00000.01.07.00.00.1.500.0000 - Recursos Livres	1.632.629,58	
3.1.91.00.00.00.00.00 - APLICAÇÃO DIRETA DECORRENTE DE OPERAÇÃO ENTRE ÓRGÃOS, FUNDOS E ENTIDADES INTEGRANTES	87.530,12	
00000.00000.01.07.00.00.1.500.0000 - Recursos Livres	87.530,12	
3.3.90.00.00.00.00.00 - APLICAÇÕES DIRETAS	65.760,63	
00000.00000.01.07.00.00.1.500.0000 - Recursos Livres	65.760,63	
ÓRGÃO: 34.000 SECRETARIA MUNICIPAL DE COMUNICAÇÃO SOCIAL		1.981.844,21
UNIDADE: 34.001 SM DE COMUNICAÇÃO SOCIAL		1.981.844,21
4.131.45.2131 - Manutenção da Folha de Pagamento da SM de Comunicação Social		1.538.344,21
3.1.90.00.00.00.00.00 - APLICAÇÕES DIRETAS	1.398.857,47	
00000.00000.01.07.00.00.1.500.0000 - Recursos Livres	1.398.857,47	
3.1.91.00.00.00.00.00 - APLICAÇÃO DIRETA DECORRENTE DE OPERAÇÃO ENTRE ÓRGÃOS, FUNDOS E ENTIDADES INTEGRANTES	85.000,00	
00000.00000.01.07.00.00.1.500.0000 - Recursos Livres	85.000,00	
3.3.90.00.00.00.00.00 - APLICAÇÕES DIRETAS	54.486,74	
00000.00000.01.07.00.00.1.500.0000 - Recursos Livres	54.486,74	
4.131.45.2132 - Manutenção das Atividades da SM de Comunicação Social		443.500,00
3.3.90.00.00.00.00.00 - APLICAÇÕES DIRETAS	401.000,00	
00000.00000.01.07.00.00.1.500.0000 - Recursos Livres	401.000,00	
4.4.90.00.00.00.00.00 - APLICAÇÕES DIRETAS	42.500,00	
00000.00000.01.07.00.00.1.500.0000 - Recursos Livres	42.500,00	
ÓRGÃO: 35.000 SECRETARIA MUNICIPAL DA MULHER		2.458.002,38
UNIDADE: 35.001 SM DA MULHER		2.458.002,38
8.244.52.2086 - Serviço de acolhimento Mulheres Vítimas de Violência		287.425,00
3.3.90.00.00.00.00.00 - APLICAÇÕES DIRETAS	270.425,00	
00000.00000.01.07.00.00.1.500.0000 - Recursos Livres	270.425,00	
4.4.90.00.00.00.00.00 - APLICAÇÕES DIRETAS	17.000,00	
00000.00000.01.07.00.00.1.500.0000 - Recursos Livres	17.000,00	



MUNICÍPIO DE FAZENDA RIO GRANDE - PR
LEI DE DIRETRIZES ORÇAMENTÁRIAS - 2023
QUADRO DEMONSTRATIVO DAS DOTAÇÕES POR ÓRGÃO DO
GOVERNO E DA ADMINISTRAÇÃO - QDD

Página: 45 / 48
Data: 21/12/2022


FUNCIONAL PROGRAMÁTICA DETALHADA POR DESPESA E RECURSOS	VALOR DA DESPESA	TOTAL DO AGRUPADOR
8.244.52.2133 - Manutenção da Folha de Pagamento da SM da Mulher		1.481.340,92
3.1.90.00.00.00.00.00 - APLICAÇÕES DIRETAS	1.398.857,47	
0000.00000.01.07.00.00.1.500.0000 - Recursos Livres	1.398.857,47	
3.1.91.00.00.00.00.00 - APLICAÇÃO DIRETA DECORRENTE DE OPERAÇÃO ENTRE ÓRGÃOS, FUNDOS E ENTIDADES INTEGRANTES	40.446,81	
0000.00000.01.07.00.00.1.500.0000 - Recursos Livres	40.446,81	
3.3.90.00.00.00.00.00 - APLICAÇÕES DIRETAS	42.036,64	
0000.00000.01.07.00.00.1.500.0000 - Recursos Livres	42.036,64	
8.244.52.2134 - Manutenção das Atividades da SM da Mulher		149.274,00
3.3.90.00.00.00.00.00 - APLICAÇÕES DIRETAS	141.174,00	
0000.00000.01.07.00.00.1.500.0000 - Recursos Livres	141.174,00	
4.4.90.00.00.00.00.00 - APLICAÇÕES DIRETAS	8.100,00	
0000.00000.01.07.00.00.1.500.0000 - Recursos Livres	8.100,00	
8.244.52.2152 - Grupamento Maria da Penha		539.962,46
3.1.90.00.00.00.00.00 - APLICAÇÕES DIRETAS	389.962,46	
0000.00000.01.07.00.00.1.500.0000 - Recursos Livres	389.962,46	
3.1.91.00.00.00.00.00 - APLICAÇÃO DIRETA DECORRENTE DE OPERAÇÃO ENTRE ÓRGÃOS, FUNDOS E ENTIDADES INTEGRANTES	10.000,00	
0000.00000.01.07.00.00.1.500.0000 - Recursos Livres	10.000,00	
3.3.90.00.00.00.00.00 - APLICAÇÕES DIRETAS	130.000,00	
0000.00000.01.07.00.00.1.500.0000 - Recursos Livres	130.000,00	
4.4.90.00.00.00.00.00 - APLICAÇÕES DIRETAS	10.000,00	
0000.00000.01.07.00.00.1.500.0000 - Recursos Livres	10.000,00	
ÓRGÃO: 36.000 SECRETARIA MUNICIPAL DE CULTURA		2.265.973,92
UNIDADE: 36.001 SM DE CULTURA		2.265.973,92
13.392.46.2019 - Manutenção das Atividades da SM de Cultura		423.125,00
3.3.90.00.00.00.00.00 - APLICAÇÕES DIRETAS	403.490,00	



MUNICÍPIO DE FAZENDA RIO GRANDE - PR
LEI DE DIRETRIZES ORÇAMENTÁRIAS - 2023
QUADRO DEMONSTRATIVO DAS DOTAÇÕES POR ÓRGÃO DO
GOVERNO E DA ADMINISTRAÇÃO - QDD

Página: 46 / 48
Data: 21/12/2022

FUNCIONAL PROGRAMÁTICA DETALHADA POR DESPESA E RECURSOS	VALOR DA DESPESA	TOTAL DO AGRUPADOR
00000.00000.01.07.00.00.1.500.0000 - Recursos Livres	403.490,00	
4.4.90.00.00.00.00.00 - APLICAÇÕES DIRETAS	19.635,00	
00000.00000.01.07.00.00.1.500.0000 - Recursos Livres	19.635,00	
13.392.46.2020 - Manutenção do Centro de Artes e Esporte Integrado		83.627,25
3.3.90.00.00.00.00.00 - APLICAÇÕES DIRETAS	73.809,75	
00000.00000.01.07.00.00.1.500.0000 - Recursos Livres	73.809,75	
4.4.90.00.00.00.00.00 - APLICAÇÕES DIRETAS	9.817,50	
00000.00000.01.07.00.00.1.500.0000 - Recursos Livres	9.817,50	
13.392.46.2135 - Manutenção da Folha de Pagamento da SM de Cultura		1.759.221,67
3.1.90.00.00.00.00.00 - APLICAÇÕES DIRETAS	1.581.513,97	
00000.00000.01.07.00.00.1.500.0000 - Recursos Livres	1.581.513,97	
3.1.91.00.00.00.00.00 - APLICAÇÃO DIRETA DECORRENTE DE OPERAÇÃO ENTRE ÓRGÃOS, FUNDOS E ENTIDADES INTEGRANTES	75.291,70	
00000.00000.01.07.00.00.1.500.0000 - Recursos Livres	75.291,70	
3.3.90.00.00.00.00.00 - APLICAÇÕES DIRETAS	102.416,00	
00000.00000.01.07.00.00.1.500.0000 - Recursos Livres	102.416,00	
ÓRGÃO: 37.000 FUNDO MUNICIPAL DA CULTURA		250.975,00
UNIDADE: 37.001 FUNDO MUNICIPAL DA CULTURA		250.975,00
13.392.46.2142 - Fundo Municipal da Cultura		71.400,00
3.3.50.00.00.00.00.00 - TRANSFERÊNCIAS A INSTITUIÇÕES PRIVADAS SEM FINS LUCRATIVOS	2.000,00	
00000.00000.01.07.00.00.1.500.0000 - Recursos Livres	2.000,00	
3.3.60.00.00.00.00.00 - TRANSFERÊNCIAS A INSTITUIÇÕES PRIVADAS COM FINS LUCRATIVOS	1.000,00	
00000.00000.01.07.00.00.1.500.0000 - Recursos Livres	1.000,00	
3.3.90.00.00.00.00.00 - APLICAÇÕES DIRETAS	68.400,00	
00000.00000.01.07.00.00.1.500.0000 - Recursos Livres	68.400,00	
13.392.46.2225 - Taxas de Utilização de Bens Culturais		179.575,00

 179.575,00



MUNICÍPIO DE FAZENDA RIO GRANDE - PR
LEI DE DIRETRIZES ORÇAMENTÁRIAS - 2023
QUADRO DEMONSTRATIVO DAS DOTAÇÕES POR ÓRGÃO DO
GOVERNO E DA ADMINISTRAÇÃO - QDD

Página: 47 / 48
Data: 21/12/2022

FUNCIONAL PROGRAMÁTICA DETALHADA POR DESPESA E RECURSOS	VALOR DA DESPESA	TOTAL DO AGRUPADOR
3.3.90.00.00.00.00.00 - APLICAÇÕES DIRETAS	179.575,00	
00000.00000.01.07.00.00.1.500.0000 - Recursos Livres	169.575,00	
00510.00510.01.07.00.00.1.753.0000 - Taxas - Exercício Poder de Polícia	10.000,00	
ÓRGÃO: 38.000 UNIDADE DE CONTROLE INTERNO		1.456.942,71
UNIDADE: 38.001 UNIDADE DE CONTROLE INTERNO		1.456.942,71
4.122.40.2216 - Manutenção das Atividades da Unidade de Controle Interno		85.000,00
3.3.90.00.00.00.00.00 - APLICAÇÕES DIRETAS	70.000,00	
00000.00000.01.07.00.00.1.500.0000 - Recursos Livres	70.000,00	
4.4.90.00.00.00.00.00 - APLICAÇÕES DIRETAS	15.000,00	
00000.00000.01.07.00.00.1.500.0000 - Recursos Livres	15.000,00	
4.122.40.2217 - Manutenção da Folha de Pagamento da Unidade de Controle Interno		1.371.942,71
3.1.90.00.00.00.00.00 - APLICAÇÕES DIRETAS	1.212.918,74	
00000.00000.01.07.00.00.1.500.0000 - Recursos Livres	1.212.918,74	
3.1.91.00.00.00.00.00 - APLICAÇÃO DIRETA DECORRENTE DE OPERAÇÃO ENTRE ÓRGÃOS, FUNDOS E ENTIDADES INTEGRANTES	135.003,04	
00000.00000.01.07.00.00.1.500.0000 - Recursos Livres	135.003,04	
3.3.90.00.00.00.00.00 - APLICAÇÕES DIRETAS	24.020,93	
00000.00000.01.07.00.00.1.500.0000 - Recursos Livres	24.020,93	
ÓRGÃO: 39.000 FUNDO MUNICIPAL DE POLITICAS PUBLICAS		2.000.000,00
UNIDADE: 39.001 FUNDO MUNICIPAL DE POLITICAS PUBLICAS		2.000.000,00
15.451.48.1055 - Manutenção do Fundo Municipal de Políticas Públicas		2.000.000,00
4.4.90.00.00.00.00.00 - APLICAÇÕES DIRETAS	2.000.000,00	
99000.00000.00.00.00.00.1.898.0000 - Recursos Vinculados	2.000.000,00	
ÓRGÃO: 99.000 RESERVA DE CONTINGÊNCIA		406.885,73
UNIDADE: 99.001 RESERVA DE CONTINGÊNCIA		406.885,73
28.997.19.0001 - Reserva Orçamentária - Emendas Impositivas		6.885,73
3.3.90.00.00.00.00.00 - APLICAÇÕES DIRETAS	6.885,73	



MUNICÍPIO DE FAZENDA RIO GRANDE - PR
LEI DE DIRETRIZES ORÇAMENTÁRIAS - 2023
QUADRO DEMONSTRATIVO DAS DOTAÇÕES POR ÓRGÃO DO
GOVERNO E DA ADMINISTRAÇÃO - QDD

FUNCIONAL PROGRAMÁTICA DETALHADA POR DESPESA E RECURSOS	VALOR DA DESPESA	TOTAL DO AGRUPADOR
00000.00000.01.07.00.00.1.500.0000 - Recursos Livres	6.885,73	
99.999.19.9999 - Reserva de Contingência		400.000,00
9.9.99.00.00.00.00.00 - RESERVA DE CONTINGÊNCIA	400.000,00	
00999.00999.01.99.00.00.1.799.0000 - Reservas de Contingências	400.000,00	
	TOTAL GERAL	642.541.410,53


Milton Mitsuo Misuguchi
CRC-PR 027574/0-6
Matrícula: 353318
Gentador



MUNICÍPIO DE FAZENDA RIO GRANDE - PR
LEI DE DIRETRIZES ORÇAMENTÁRIAS - 2023
SUMÁRIO GERAL DA RECEITA POR FONTES E DA DESPESA
POR FUNÇÕES DE GOVERNO

Página: 1 / 1
Data: 21/12/2022

RECEITAS	Valor
1.0.0.0.00.0.0.00.00.00 - Receitas Correntes	478.767.375,78
2.0.0.0.00.0.0.00.00.00 - Receitas de Capital	136.505.250,00
7.0.0.0.00.0.0.00.00.00 - Receitas Correntes - Intra-Orçamentárias	27.268.784,75
Subtotal:	642.541.410,53

DESPESAS	Valor
01 - Legislativa	10.746.067,50
02 - Judiciária	4.649.000,00
03 - Essencial à Justiça	480.000,00
04 - Administração	37.117.527,34
06 - Segurança Pública	1.724.075,00
08 - Assistência Social	23.662.556,59
09 - Previdência Social	12.522.400,00
10 - Saúde	106.599.291,09
11 - Trabalho	4.669.157,26
12 - Educação	178.270.835,19
13 - Cultura	2.942.831,42
14 - Direitos da Cidadania	8.890.499,30
15 - Urbanismo	145.347.876,36
16 - Habitação	2.630.670,33
18 - Gestão Ambiental	19.057.758,72
20 - Agricultura	11.710.000,00
22 - Indústria	2.901.000,00
23 - Comércio e Serviços	808.500,00
26 - Transporte	3.945.706,74
27 - Desporto e Lazer	3.941.193,72
28 - Encargos Especiais	10.443.169,69
99 - Reserva de Contingência	49.481.294,28
Subtotal:	642.541.410,53

Total geral das receitas:	642.541.410,53
Total geral das despesas:	642.541.410,53


Milton Mitsuo Misuguchi
CRC-PR 027574/0-6
Matricula: 353318
Contador

Lei DE DIRETRIZES ORÇAMENTÁRIAS
ANEXO DE METAS FISCAIS

DEMONSTRATIVO APLICAÇÃO DO FUNDO DOS DIREITOS DA CRIANÇA E ADOLESCÊNCIA

2023

DESPESAS A SER EXECUTADA POR AÇÃO	2023	2024	2025
Serviços de Convivência e Fortalecimento de Vínculos	316.502,44	357.647,76	382.782,10
Benefício e Prestação Continuada na Escola	4.771,00	5.391,23	5.768,62
AEPETI – Ações Estratégicas do Programa de Erradicação Trab	5.718,11	6.461,46	6.913,77
Serviços de Proteção Social a Adolescente em Cumprimento Med	23.778,79	26.869,14	28.749,98
Serviços de Acolhimento para Crianças e Adolescentes	665.816,85	752.373,04	805.039,16
Subvenções Sociais - Crianças	135.787,50	153.439,88	164.180,67
Manutenção Folha Concelho Tutelar	525.208,94	593.486,10	635.030,13
Manutenção Concelho Tutelar	250.000,00	282.500,01	302.275,00
Programas a Cargo do FMDCA	31.750,00	35.877,50	38.388,93
Programas a Cargo do FMDCA – Convênios	53.250,00	60.172,50	64.384,58
Programa Criança Feliz	195.339,86	220.734,04	236.035,55
Programa Núcleo da Infância	15.474,68	18.486,39	18.710,44
TOTAL	2.207.923,49	2.513.439,05	2.688.258,93

Fonte: Sistema Planejamento - Betha Sistemas.Unidade Responsável: PREFEITURA MUNICIPAL DE FAZENDA RIO GRANDE. Emissão: 11/08/2022, às 15:42:37.

Nota(s) Explicativa(s):

Nota(s) Explicativa(s):

Os montantes descritos em 2023/204/2025 para o Programa a Cargo do FMDCA – Convênios, estes tem suas despesas realizada com recursos vinculados ao Fundo sendo a Fonte 1.880;

Os demais Programas tem suas despesas custeadas com recursos próprios do Município.


Milton Mitsuo Misuguchi
CRC-PR 027574/0-6
Matrícula: 353318
Contador



MUNICÍPIO DE FAZENDA RIO GRANDE - PR
LEI DE DIRETRIZES ORÇAMENTÁRIA -2023
Demonstrativo das Despesas que Constituem Obrigações Constitucionais ou Legais
2023

Anexo LRF - (Art. 9º, § 2)

R\$

DESCRIÇÃO
Despesas que Constituem obrigações Constitucionais de Execução
Despesas com ações vinculadas às Funções de saúde e assistência social e da Dívida Pública do município, não incluídas no item anterior
Atividades do poder Legislativo (duodécimos)
Transferência da Taxa de Administração ao Instituto de Previdência do Município
A Limitação de empenho ocorrerá em conformidade ao disposto no Art. 32 do Projeto de Lei de Diretrizes Orçamentárias para 2023

Nota: Betha Sistemas


Milton Mitsuo Misuguchi
CRC-PR 027574/0-6
Matrícula: 353318
Contador



MUNICÍPIO DE FAZENDA RIO GRANDE - PR
LEI DE DIRETRIZES ORÇAMENTÁRIA - 2023
Demonstrativo da Margem de Expansão das Despesas Obrigatórias de
Caráter Continuado do Município - 2023

Anexo LRF - (Art. 4, § 2, Inciso V)

R\$

EVENTO	VALOR PREVISTO PARA 2023
Aumento Permanente de Receita	58.084.542,32
(-) Transferência Constitucionais	0,00
(-) Transferência FUNDEB	0,00
Saldo Final do Aumento Permanente de Recita (I)	58.084.542,32
Redução Permanete da Despesa (II)	0,00
margem Bruta (III) = (I) - (II)	58.084.542,32
Saldo Utilizado da Margem Bruta (IV)	54.519.295,00
Impacto de Novas DCC - Pessoal	34.509.109,72
Impacto de Novas DCC -Custeio	20.010.185,28
Margem liquida e Expansão de DOCC (III-IV)	3.565.247,32

Nota: Betha Sistemas

Critério de cálculo

- Para apuração do aumento da Receita

Utilizado a variação prevista da Receita Corrente de 2022 para 2023

Valor previsto para 2022 R\$ 447.956.868,21, previsto para 2023 R\$ 506.041.410,53, variação R\$ 58.084.542,32

Variação da Receita Corrente de R\$ 58.084.542,32 equivale a um crescimento de 12,96%

- Para apuração do impacto na Despesa

Considerado os valores de novas contratações de pessoal bem como a reposição da inflação totalizando R\$ 34.509.109,72

Valor previsto para 2022 R\$ 224.773.645,79, previsto para 2023 R\$ 278.515.501,10, variação R\$ 34.509.109,72

Variação da despesa com pessoal de R\$ 34.509.109,72 equivale a um crescimento de 12,39%

Considerado a necessidade do aumento do custeio totalizando R\$ 20.010.185,28

Valor previsto para 2022 R\$ 137.914.330,08, previsto para 2023 R\$ 155.455.580,48, variação R\$ 20.010.185,28

Variação da despesa com pessoal de R\$ 34.509.109,72 equivale a um crescimento de 12,87%


Milton Mitsuo Misuguchi
CRC-PR 027574/0-6
Matrícula: 353318
Contador



MUNICÍPIO DE FAZENDA RIO GRANDE - PR
LEI DE DIRETRIZES ORÇAMENTÁRIA -2023

Demonstrativo II - Avaliação do Cumprimento das Metas Fiscais do Exercício Anterior
2023

Anexo LRF - (Art. 4, § 2, Inciso I)

R\$

EPECIFICAÇÃO	I - METAS PREVISTAS 2021 (a)	% PIB	%RCL	II - METAS REALIZADAS 2021 (b)	% PIB	%RCL	VARIAÇÃO (II-I)	
							VALOR (c) = (b) -(a)	% (c/a) X 100
RECEITA TOTAL	313.238.863,61	-	94,44	376.573.910,75	-	113,54	63.335.047,14	20,22
RECEITAS PRIMÁRIAS (1)	275.165.776,86	-	82,97	348.235.901,49	-	105,00	73.070.124,63	26,55
DESPESA TOTAL	313.238.863,61	-	94,44	278.413.453,44	-	83,94	-34.825.410,17	-11,12
DESPESA PRIMARIA (II)	313.238.863,61	-	94,44	270.540.837,12	-	81,57	-42.698.026,49	-13,63
RESULTADO PRIMARIO (III) = (I) - (II)	38.073.086,75	-	-11,48	77.695.064,37	-	23,43	115.768.151,12	-304,07
RESULTADO NOINAL	2.524.112,57	-	-0,76	77.544.984,17	-	23,38	80.069.096,74	-3172,17
DÍVIDA PÚBLICA CONSOLIDADA	28.818.787,64	-	8,69	28.387.862,40	-	8,56	-430.925,24	-1,50
DÍVIDA CONSOLIDADA LIQUIDA	31.181.212,36	-	-9,40	-68.766.138,52	-	-20,73	-37.584.926,16	120,54

Nota: Beta Sistemas / Demonstrativo Divida Consolidada TCE-PR Anexo 2 LRF (Art. 55, Inciso I, Alinea "b")


Milton Mitsuo Misuguchi
CRC-PR 027574/0-8
Matrícula: 353318
Contador

ESTADO DO PARANÁ
MUNICÍPIO DE FAZENDA RIO GRANDE

LEI DE DIRETRIZES ORÇAMENTÁRIAS 2023

ANEXOS DE MÉTAS FISCAIS

Anexo – Despesas Irrelevantes

Demonstrativo – LRF, art 16

LDO 2023 – Projeto de Lei 066/2023

Descritivo das Despesas

Para efeitos do §3º do art. 16 da Lei Complementar nº 101, de 2020, entende-se como despesas irrelevantes aquelas cujo valor não ultrapasse, para bens e serviços, os limites dos incisos I e II do art. 24 da Lei nº 8.666, de 1993.

FONTE: Art. 16 da Lei Complementar 101/2000 - LRF; Art. 24 da Lei nº 8.66/193 e Projeto Lei nº 066/2023 do Município -LDO


Milton Mitsuo Misuguchi
CRC-PR 027574/0-6
Matrícula: 353318
Contador