

Município de FAZENDA RIO GRANDE - PR
 CAMARA MUNICIPAL FAZENDA RIO GRANDE
 RELATÓRIO RESUMIDO DA EXECUÇÃO ORÇAMENTÁRIA
 BALANÇO ORÇAMENTÁRIO

ORÇAMENTOS FISCAL E DA SEGURIDADE SOCIAL
 JANEIRO A ABRIL 2013/BIMESTRE MARÇO - ABRIL

PUBLICADO NO ORGAO
 Oficial do Município
 Nº. 825 Pg. 13
 Data: de 07 a 13
 de Junho de 2013

RREO - ANEXO 1 (LRF, Art. 52, inciso I, alíneas "a" e "b" do inciso II e § 1º)

R\$ 1,00

RECEITAS	PREVISÃO INICIAL	PREVISÃO ATUALIZADA (a)	RECEITAS REALIZADAS				SALDO A REALIZAR (a - c)	
			No Bimestre (b)		Até o Bimestre (c)			
			% (b/a)	Até o Bimestre (c)	% (c/a)			
RECEITAS (EXCETO INTRA-ORÇAMENTÁRIAS) (I)	0,00	0,00	0,00	0,00	0,00	0,00	0,00	
RECEITAS CORRENTES	0,00	0,00	0,00	0,00	0,00	0,00	0,00	
RECEITAS DE CAPITAL	0,00	0,00	0,00	0,00	0,00	0,00	0,00	
RECEITAS (INTRA-ORÇAMENTÁRIAS) (II)	—	—	—	—	—	—	—	
SUBTOTAL DAS RECEITAS (III) = (I + II)	0,00	0,00	0,00	0,00	0,00	0,00	0,00	
OPERAÇÕES DE CRÉDITO - REFINANCIAMENTO (IV)	0,00	0,00	0,00	0,00	0,00	0,00	0,00	
Operações de Crédito Internas	0,00	0,00	0,00	0,00	0,00	0,00	0,00	
Mobilidade	0,00	0,00	0,00	0,00	0,00	0,00	0,00	
Contratual	0,00	0,00	0,00	0,00	0,00	0,00	0,00	
Operações de Crédito Externas	0,00	0,00	0,00	0,00	0,00	0,00	0,00	
Mobilidade	0,00	0,00	0,00	0,00	0,00	0,00	0,00	
Contratual	0,00	0,00	0,00	0,00	0,00	0,00	0,00	
SUBTOTAL COM REFINANCIAMENTO (V) = (III + IV)	0,00	0,00	0,00	0,00	0,00	0,00	0,00	
DEÍCIT (VI)	—	—	—	—	—	—	—	
TOTAL (VII) = (V + VI)	0,00	0,00	0,00	0,00	0,00	0,00	0,00	
SALDO DE EXERCÍCIOS ANTERIORES (UTILIZADOS PARA CREDITOS ADICIONAIS)	—	—	—	—	—	—	—	
Superávit Financeiro	—	—	—	—	—	—	—	
Reabertura de Créditos Adicionais	—	—	—	—	—	—	—	
DESPESAS	DOTAÇÃO INICIAL (d)	CREDITOS ADICIONAIS (e)	DOTAÇÃO ATUALIZADA (f) = (d + e)	DESPESAS EMPENHADAS		DESPESAS LIQUIDADAS		SALDO ALIQUIDAR (f - g)
				No Bimestre	Até o Bimestre	No Bimestre	Até o Bimestre (g)	
DESPESAS (EXCETO INTRA-ORÇAMENTÁRIAS) (VIII)	2.476.050,00	0,00	2.476.050,00	408.352,05	819.063,00	452.468,64	793.341,11	32,04
DESPESAS CORRENTES	2.326.050,00	0,00	2.326.050,00	408.352,05	798.437,00	431.842,64	772.715,11	33,22
PESSOAL E ENCARGOS SOCIAIS	1.830.550,00	0,00	1.830.550,00	399.199,65	725.414,69	399.199,65	725.414,69	39,63

Município de FAZENDA RIO GRANDE - PR
 CAMARA MUNICIPAL FAZENDA RIO GRANDE
 RELATÓRIO RESUMIDO DA EXECUÇÃO ORÇAMENTÁRIA


BALANÇO ORÇAMENTÁRIO

ORÇAMENTOS FISCAL E DA SEGURIDADE SOCIAL
 JANEIRO A ABRIL 2013/BIMESTRE MARÇO - ABRIL

DESPESAS	DOTAÇÃO INICIAL (d)	CREDITOS ADICIONAIS (e)	DOTAÇÃO ATUALIZADA (f) = (d + e)	DESPESAS EMPENHADAS		DESPESAS LIQUIDADAS		SALDO A LIQUIDAR (f - g)	
				No Bimestre	Até o Bimestre	No Bimestre	Até o Bimestre (g)		% (g/f)
DESPESAS (EXCETO INTRA-ORÇAMENTÁRIAS) (VIII)	2.476.050,00	0,00	2.476.050,00	408.352,05	819.063,00	452.468,64	793.341,11	32,04	1.682.708,89
OUTRAS DESPESAS CORRENTES	495.500,00	0,00	495.500,00	9.152,40	73.022,31	32.642,99	47.300,42	9,55	448.199,58
DESPESAS DE CAPITAL	150.000,00	0,00	150.000,00	0,00	20.626,00	20.626,00	20.626,00	13,75	129.374,00
INVESTIMENTOS	150.000,00	0,00	150.000,00	0,00	20.626,00	20.626,00	20.626,00	13,75	129.374,00
RESERVA DE CONTINGÊNCIA	0,00	0,00	0,00	0,00	0,00	0,00	0,00	0,00	0,00
DESPESAS (INTRA-ORÇAMENTÁRIAS) (IX)	19.000,00	0,00	19.000,00	3.778,23	5.010,56	3.777,72	5.010,05	26,37	13.989,95
PESSOAL E ENCARGOS SOCIAIS	19.000,00	0,00	19.000,00	3.778,23	5.010,56	3.777,72	5.010,05	26,37	13.989,95
SUBTOTAL DAS DESPESAS (X) = (VIII + IX)	2.495.050,00	0,00	2.495.050,00	412.130,28	824.073,56	456.246,36	798.351,16	32,00	1.696.698,84
AMORTIZAÇÃO DA DÍVIDA-REFINANCIAMENTO (XI)	0,00	0,00	0,00	0,00	0,00	0,00	0,00	0,00	0,00
Amortização da Dívida Interna	0,00	0,00	0,00	0,00	0,00	0,00	0,00	0,00	0,00
Dívida Mobiliária	0,00	0,00	0,00	0,00	0,00	0,00	0,00	0,00	0,00
Outras Dívidas	0,00	0,00	0,00	0,00	0,00	0,00	0,00	0,00	0,00
Amortização da Dívida Externa	0,00	0,00	0,00	0,00	0,00	0,00	0,00	0,00	0,00
Dívida Mobiliária	0,00	0,00	0,00	0,00	0,00	0,00	0,00	0,00	0,00
Outras Dívidas	0,00	0,00	0,00	0,00	0,00	0,00	0,00	0,00	0,00
SUBTOTAL COM REFINANCIAMENTO (XII) = (X + XI)	2.495.050,00	0,00	2.495.050,00	412.130,28	824.073,56	456.246,36	798.351,16	32,00	1.696.698,84
SUPERÁVIT (XIII)	—	—	—	—	—	—	—)00	—	—
TOTAL (XIV) = (XII + XIII)	2.495.050,00	0,00	2.495.050,00	412.130,28	824.073,56	456.246,36	798.351,16	32,00	1.696.698,84

FONTE:


 Eildo José Soares Carneiro
 Presidente
 Câmara de Fazenda Rio Grande


 Jane Rodrigues Pinheiro
 Controle Interno

MUNICÍPIO DE FAZENDA RIO GRANDE - PR - PODER LEGISLATIVO
 CAMARA MUNICIPAL FAZENDA RIO GRANDE
 RELATÓRIO DA GESTÃO FISCAL
 DEMONSTRATIVO DA DESPESA COM PESSOAL
 ORÇAMENTOS FISCAL E DA SEGURIDADE SOCIAL
 SETEMBRO/2012 A AGOSTO/2013

RGF - ANEXO 1 (LRF, art. 55, inciso I, alínea "a")

RS 1,00

DESPESAS COM PESSOAL	DESPESAS EXECUTADAS (Últimos 12 Meses)	
	LIQUIDADAS (a)	INSCRITAS EM RESTOS A PAGAR NÃO PROCESSADOS (b)
DESPESA BRUTA COM PESSOAL (I)	955.604,93	2.000,00
Pessoal Ativo	955.604,93	2.000,00
Pessoal Inativo e Pensionista	0,00	0,00
Outras Despesas de Pessoal decorrentes de Contratos de Terceirização (§ 1º do art. 18 da LRF)	0,00	0,00
DESPESAS NÃO COMPUTADAS (§ 1º do art. 19 da LRF) (II)	0,00	0,00
Indenizações por Demissão e Incentivos à Demissão Voluntária	0,00	0,00
Decorrentes de Decisão Judicial	0,00	0,00
Despesas de Exercícios Anteriores	0,00	0,00
Inativos e Pensionistas com Recursos Vinculados	0,00	0,00
DESPESA LÍQUIDA COM PESSOAL (III) = (I-II)	955.604,93	2.000,00
DESPESA TOTAL COM PESSOAL - DTP (IV) = (III a + III b)	957.604,93	

APURAÇÃO DO CUMPRIMENTO DO LIMITE LEGAL	VALOR
RECEITA CORRENTE LÍQUIDA - RCL (V)	111.863.729,31
% da DESPESA TOTAL COM PESSOAL - DTP sobre a RCL (VI) = (IV/V)*100	0,86
LIMITE MÁXIMO (incisos I, II e III do art.20 da LRF) - 6%	6.711.823,76
LIMITE PRUDENCIAL (parágrafo único do art.22 da LRF) - 5,7%	6.376.232,57
LIMITE DE ALERTA (inciso II do § 1º do art. 59 da LRF) - 5,4%	6.040.641,38


FONTE:

Nota: Durante o exercício, somente as despesas liquidadas são consideradas executadas. No encerramento do exercício, as despesas não liquidadas inscritas em restos a pagar não processados são também consideradas executadas. Dessa forma, para maior transparência, as despesas executadas estão segregadas em:

a) Despesas liquidadas, consideradas aquelas em que houve a entrega do material ou serviço, nos termos do art. 63 da Lei 4.320/64;

b) Despesas empenhadas mas não liquidadas, inscritas em Restos a Pagar não processados, consideradas liquidadas no encerramento do exercício por força inciso II do art.35 da Lei 4.320/64.


 Elidio José Segala Carvalheiro
 Presidente
 Câmara de Fazenda Rio Grande


 Jane Rodrigues Pinheiro
 Controle Interno


Município de FAZENDA RIO GRANDE - PR
 RELATÓRIO RESUMIDO DA EXECUÇÃO ORÇAMENTÁRIA
 DEMONSTRATIVO DA EXECUÇÃO DAS DESPESAS POR FUNÇÃO/SUBFUNÇÃO
 ORÇAMENTOS FISCAL E DA SEGURIDADE SOCIAL
 JANEIRO A AGOSTO 2013/QUADRIMESTRE MAIO - AGOSTO
 Entidade: CAMARA MUNICIPAL FAZENDA RIO GRANDE

R\$ 1,00

RREO - Anexo 2 (LRF, Art. 52, inciso II, alínea "c")

FUNÇÃO/SUBFUNÇÃO	DOTAÇÃO INICIAL	DOTAÇÃO ATUALIZADA (a)	DESPESAS EMPENHADAS		DESPESAS LIQUIDADAS				SALDO (a - b)
			No Quadrimestre	Até o Quadrimestre	No Quadrimestre	Até o Quadrimestre	% (b/Total b)	% (b/a)	
DESPESAS (EXCETO INTRA-ORÇAMENTÁRIAS) (I)	2.476.050,00	2.476.050,00	913.387,32	1.732.450,32	712.247,97	1.505.589,08	99,14	60,81	970.460,92
- legislativa	2.476.050,00	2.476.050,00	913.387,32	1.732.450,32	712.247,97	1.505.589,08	99,14	60,81	970.460,92
Ação Legislativa	2.476.050,00	2.476.050,00	913.387,32	1.732.450,32	712.247,97	1.505.589,08	99,14	60,81	970.460,92
DESPESAS (INTRA-ORÇAMENTÁRIAS) (II)	19.000,00	19.000,00	7.992,83	13.003,39	7.992,83	13.002,88	0,86	68,44	5.997,12
- legislativa	19.000,00	19.000,00	7.992,83	13.003,39	7.992,83	13.002,88	0,86	68,44	5.997,12
Ação Legislativa	19.000,00	19.000,00	7.992,83	13.003,39	7.992,83	13.002,88	0,86	68,44	5.997,12
OTAL (III) = (I + II)	2.495.050,00	2.495.050,00	921.380,15	1.745.453,71	720.240,80	1.518.591,96	100,00	60,85	976.458,04

Fonte:


 Elio José Segala Carvalheiro
 Presidente
 Câmara de Fazenda Rio Grande


 Jane Rodrigues Pinheiro
 Controle Interno

1 Representa uma dotação global sem destinação específica a determinado órgão, unidade orçamentária, programa ou categoria econômica, cujos recursos serão utilizados para abertura de créditos adicionais, não sendo portanto uma função. É apresentada neste demonstrativo por constar no orçamento.

RELATÓRIO RESUMIDO DA EXECUÇÃO ORÇAMENTÁRIA
 DEMONSTRATIVO DOS RESTOS A PAGAR POR PODER E ÓRGÃO
 ORÇAMENTOS FISCAL E DA SEGURIDADE SOCIAL
 JANEIRO A AGOSTO 2013/QUADRIMESTRE MAIO - AGOSTO
 Entidade: CAMARA MUNICIPAL FAZENDA RIO GRANDE

RPD - Anexo 7 (LRF, art. 53, inciso VI)

R\$ 1,00

PODER/ÓRGÃO	RP PROCESSADOS E NÃO PROCESSADOS LIQUIDADOS				RP NÃO PROCESSADOS						
	Inscritos		Pagos	Cancelados	Saldo	Inscritos		Liquidados	Pagos	Cancelados	Saldo
	Em Exercícios Anteriores	Em 31 de Dezembro de 2012				Em Exercícios Anteriores	Em 31 de Dezembro de 2012				
RESTOS A PAGAR (EXCETO INTRA-ORÇAMENTÁRIOS) (I)	3.278,27	0,00	0,00	0,00	18.924,84	15.116,47	14.213,59	14.213,59	0,00	19.827,72	
LEGISLATIVO	3.278,27	0,00	0,00	0,00	18.924,84	15.116,47	14.213,59	14.213,59	0,00	19.827,72	
PODER LEGISLATIVO	3.278,27	0,00	0,00	0,00	18.924,84	15.116,47	14.213,59	14.213,59	0,00	19.827,72	
RESTOS A PAGAR (INTRA-ORÇAMENTÁRIOS) (II)	1,57	0,00	0,00	0,00	0,00	2.000,00	2.000,00	2.000,00	0,00	0,00	
LEGISLATIVO	1,57	0,00	0,00	0,00	0,00	2.000,00	2.000,00	2.000,00	0,00	0,00	
PODER LEGISLATIVO	1,57	0,00	0,00	0,00	0,00	2.000,00	2.000,00	2.000,00	0,00	0,00	
TOTAL (III) = (I + II)	3.279,84	0,00	0,00	0,00	18.924,84	17.116,47	16.213,59	16.213,59	0,00	19.827,72	
FONTES											

Restinhalo
 Elydio José Segala Carvalheiro
 Presidente
 Câmara de Fazenda Rio Grande

Jaime Rodrigues Pinheiro
 Jaime Rodrigues Pinheiro
 Controlador em exercício

Publicado no ORSÃO
 Oficial do Município
 Nº. 825 Pg. 13
 Data: de 07 a 13
 de Julho de 2013