

MUNICÍPIO DE FAZENDA RIO GRANDE - PR
RELATÓRIO DA GESTÃO FISCAL
DEMONSTRATIVO DA DÍVIDA CONSOLIDADA LÍQUIDA
ORÇAMENTOS FISCAL E DA SEGURIDADE SOCIAL
JANEIRO A DEZEMBRO 2017

RGF – ANEXO 2 (LRF, art. 55, inciso I, alínea "b")

R\$ 1,00

DÍVIDA CONSOLIDADA	SALDO DO EXERCÍCIO ANTERIOR	SALDO DO EXERCÍCIO DE 2017		
		Até o 1º Quadrimestre	Até o 2º Quadrimestre	Até o 3º Quadrimestre
DÍVIDA CONSOLIDADA - DC (I)	0,00	0,00	0,00	0,00
Dívida Mobiliária	0,00	0,00	0,00	0,00
Dívida Contratual	0,00	0,00	0,00	0,00
Empréstimos	0,00	0,00	0,00	0,00
Internos	0,00	0,00	0,00	0,00
Externos	0,00	0,00	0,00	0,00
Reestruturação da Dívida de Estados e Municípios	0,00	0,00	0,00	0,00
Financiamentos	0,00	0,00	0,00	0,00
Internos	0,00	0,00	0,00	0,00
Externos	0,00	0,00	0,00	0,00
Parcelamento e Renegociação de Dívidas	0,00	0,00	0,00	0,00
De Tributos	0,00	0,00	0,00	0,00
De Contribuições Previdenciárias	0,00	0,00	0,00	0,00
De Demais Contribuições Sociais	0,00	0,00	0,00	0,00
Do FGTS	0,00	0,00	0,00	0,00
Com Instituição Não Financeira	0,00	0,00	0,00	0,00
Demais Dívidas Contratuais	0,00	0,00	0,00	0,00
Precatórios Posteriores a 05/05/2000 (Inclusive) - Vencidos e não Pa	0,00	0,00	0,00	0,00
Outras Dívidas	0,00	0,00	0,00	0,00
DEDUÇÕES (II)	43.576,79	367.082,40	467.886,10	349.084,62
Disponibilidade de Caixa	38.967,99	362.473,60	463.277,30	344.475,82
Disponibilidade de Caixa Bruta	38.967,99	425.607,79	519.378,89	345.799,57
(-) Restos a Pagar Processados (Exceto Precatórios)	0,00	63.134,19	56.101,59	1.323,75
Demais Haveres Financeiros	4.608,80	4.608,80	4.608,80	4.608,80
DÍVIDA CONSOLIDADA LÍQUIDA (DCL) (III) = (I - II)	0,00	0,00	0,00	0,00
RECEITA CORRENTE LÍQUIDA - RCL	0,00	0,00	0,00	0,00
% da DC sobre a RCL [(I) / RCL]	0,00%	0,00%	0,00%	0,00%
% da DCL sobre a RCL [(III) / RCL]	0,00%	0,00%	0,00%	0,00%
LIMITE DEFINIDO POR RESOLUÇÃO DO SENADO FEDERAL - 120%	0,00	0,00	0,00	0,00
LIMITE DE ALERTA (inciso III do § 1º do art. 59 da LRF) - 108%	0,00	0,00	0,00	0,00

OUTROS VALORES NÃO INTEGRANTES DA DC	SALDO DO EXERCÍCIO ANTERIOR	SALDO DO EXERCÍCIO DE 2017		
		Até o 1º Quadrimestre	Até o 2º Quadrimestre	Até o 3º Quadrimestre
PRECATÓRIOS ANTERIORES A 05/05/2000	0,00	0,00	0,00	0,00
PRECATÓRIOS POSTERIORES A 05/05/2000	0,00	0,00	0,00	0,00
PASSIVO ATUARIAL	0,00	0,00	0,00	0,00
INSUFICIÊNCIA FINANCEIRA	0,00	0,00	0,00	0,00
DEPÓSITOS	18.443,28	102.927,01	29.371,96	5.465,73
RP NÃO-PROCESSADOS DE EXERCÍCIOS ANTERIORES	11.648,73	51.758,73	54.208,46	11.985,11
ANTECIPAÇÕES DE RECEITA ORÇAMENTÁRIA - ARO	0,00	0,00	0,00	0,00

1. Se o saldo apurado for negativo, ou seja, se o total do Ativo Disponível mais os Haveres Financeiros for menor que Restos a Pagar Processados, não deverá ser informado nessa linha, mas sim na linha da "Insuficiência Financeira", das Obrigações não integrantes da Dívida Consolidada - DC. Assim quando o cálculo de DEDUÇÕES (II) for negativo, colocar um "-" (traço) nessa linha.

FAZENDA RIO GRANDE, 25/01/2018

Julio Cesar Ferreira de Lima Theodoro
Presidente

Adriano Waltes Prado CRC 045639-00
Contador

Jane Rodrigues Pinheiro
Controle Interno

MUNICÍPIO DE FAZENDA RIO GRANDE - PR - PODER LEGISLATIVO
CAMARA MUNICIPAL FAZENDA RIO GRANDE

RELATÓRIO DA GESTÃO FISCAL

DEMONSTRATIVO DA DESPESA COM PESSOAL
ORÇAMENTOS FISCAL E DA SEGURIDADE SOCIAL
JANEIRO/2017 A DEZEMBRO/2017


RGF – ANEXO 1 (LRF, art. 55, inciso I, alínea "a")


R\$ 1,00


DESPESAS COM PESSOAL	DESPESAS EXECUTADAS (Últimos 12 Meses)	
	LIQUIDADAS (a)	INSCRITAS EM RESTOS A PAGAR NÃO PROCESSADOS (b)
DESPESA BRUTA COM PESSOAL (I)	4.639.921,38	0,00
Pessoal Ativo	4.639.921,38	0,00
Pessoal Inativo e Pensionista	0,00	0,00
Outras Despesas de Pessoal decorrentes de Contratos de Terceirização (§ 1º do art. 18 da LRF)	0,00	0,00
DESPESAS NÃO COMPUTADAS (§ 1º do art. 19 da LRF) (II)	0,00	0,00
Indenizações por Demissão e Incentivos à Demissão Voluntária	0,00	0,00
Decorrentes de Decisão Judicial de período anterior ao da apuração	0,00	0,00
Despesas de Exercícios Anteriores de período anterior ao da apuração	0,00	0,00
Inativos e Pensionistas com Recursos Vinculados	0,00	0,00
DESPESA LÍQUIDA COM PESSOAL (III) = (I-II)	4.639.921,38	0,00
APURAÇÃO DO CUMPRIMENTO DO LIMITE LEGAL	VALOR	% SOBRE A RCL
RECEITA CORRENTE LÍQUIDA - RCL (IV)	199.517.559,91	-
(-) Transferências obrigatórias da União relativas às emendas individuais(V) (§ 13, art. 166 da CF)	0,00	
= RECEITA CORRENTE LÍQUIDA AJUSTADA (VI)	199.517.559,91	
DESPESA TOTAL COM PESSOAL - DTP (VII) = (III a + III b)	4.639.921,38	2,33
LIMITE MÁXIMO (VIII) (incisos I, II e III, art. 20 da LRF)	11.971.053,59	6,00
LIMITE PRUDENCIAL (IX) = (0,95 x VIII) (parágrafo único do art. 22 da LRF)	11.372.500,91	5,70
LIMITE DE ALERTA (X) = (0,90 x VIII) (inciso II do §1º do art. 59 da LRF)	10.773.948,23	5,40

FONTE:

FAZENDA RIO GRANDE, 25/01/2018


Julio Cesar Ferreira de Lima Theodoro
Presidente


Adriano Walles Prado CRC 045639-00
Contador


Jane Rodrigues Pinheiro
Controle Interno

MUNICÍPIO DE FAZENDA RIO GRANDE - PR - PODER LEGISLATIVO
CAMARA MUNICIPAL FAZENDA RIO GRANDE

RELATÓRIO DE GESTÃO FISCAL

DEMONSTRATIVO DA DISPONIBILIDADE DE CAIXA E DOS RESTOS A PAGAR
ORÇAMENTOS FISCAL E DA SEGURIDADE SOCIAL

JANEIRO A DEZEMBRO 2017/QUADRIMESTRE SETEMBRO - DEZEMBRO

RGF - Anexo 5 (LRF, art. 55, Inciso III, alínea "a")

R\$ 1,00

IDENTIFICAÇÃO DE RECURSOS	DISPONIBILIDADE DE CAIXA BRUTA	OBRIGAÇÕES FINANCEIRAS					INSUFICIÊNCIA FINANCEIRA VERIFICADA NO CONSORCIO PÚBLICO	DISPONIBILIDADE DE CAIXA LÍQUIDA (ANTES DA INSCRIÇÃO EM RESTOS A PAGAR NÃO PROCESSADOS)	RESTOS A PAGAR EMPENHADOS E NÃO LIQUIDADOS DO EXERCÍCIO	EMPENHOS NÃO LIQUIDADOS CANCELADOS (NÃO INSCRITOS POR INSUFICIÊNCIA FINANCEIRA)
		Restos a Pagar Liquid. e Não Pagos De Exercícios Anteriores	Do Exercício	Restos a Pagar Empenhados e Não Liquidados de Exercícios Anteriores	Demais Obrigações Financeiras	(f)				
	(a)	(b)	(c)	(d)	(e)	(f)	(g) = (a - (b + c + d + e) - f)			
TOTAL DOS RECURSOS VINCULADOS (I)	0,00	0,00	0,00	0,00	0,00	0,00	0,00	0,00	0,00	
Receitas de Impostos e de Transferência de Impostos - Educ	0,00	0,00	0,00	0,00	0,00	0,00	0,00	0,00	0,00	
Transferências do FUNDEB 60%	0,00	0,00	0,00	0,00	0,00	0,00	0,00	0,00	0,00	
Transferências do FUNDEB 40%	0,00	0,00	0,00	0,00	0,00	0,00	0,00	0,00	0,00	
Outros Recursos Destinados à Educação	0,00	0,00	0,00	0,00	0,00	0,00	0,00	0,00	0,00	
Receitas de Impostos e de Transferência de Impostos - Saúde	0,00	0,00	0,00	0,00	0,00	0,00	0,00	0,00	0,00	
Outros Recursos Destinados à Saúde	0,00	0,00	0,00	0,00	0,00	0,00	0,00	0,00	0,00	
Recursos Destinados à Assistência Social	0,00	0,00	0,00	0,00	0,00	0,00	0,00	0,00	0,00	
Recursos destinados ao RPPS - Plano Previdenciário	0,00	0,00	0,00	0,00	0,00	0,00	0,00	0,00	0,00	
Recursos destinados ao RPPS - Plano Financeiro	0,00	0,00	0,00	0,00	0,00	0,00	0,00	0,00	0,00	
Recursos de Operações de Crédito (exceto destinados à Edu	0,00	0,00	0,00	0,00	0,00	0,00	0,00	0,00	0,00	
Recursos de Alienação de Bens/Ativos	0,00	0,00	0,00	0,00	0,00	0,00	0,00	0,00	0,00	
Outras Destinações Vinculadas de Recursos	0,00	0,00	0,00	0,00	0,00	0,00	0,00	0,00	0,00	
TOTAL DOS RECURSOS NÃO VINCULADOS (II)	350.408,37	0,00	1.323,75	0,00	4.868,24	0,00	344.216,38	11.985,11	0,00	
Recursos Ordinários	350.408,37	0,00	1.323,75	0,00	4.868,24	0,00	344.216,38	11.985,11	0,00	
TOTAL (III) = (I + II)	350.408,37	0,00	1.323,75	0,00	4.868,24	0,00	344.216,38	11.985,11	0,00	

ONTE:

AZENDA RIO GRANDE, 25/01/2018

Julio Cesar Ferreira de Lima Theodoro
residente

Adriano Wailles Prado CRC 045639-00
Contador

Jane Rodrigues Pinheiro
Controle Interno

MUNICÍPIO DE FAZENDA RIO GRANDE - PR - PODER LEGISLATIVO
CAMARA MUNICIPAL FAZENDA RIO GRANDE
RELATÓRIO DA GESTÃO FISCAL
DEMONSTRATIVO SIMPLIFICADO DO RELATÓRIO DE GESTÃO FISCAL
ORÇAMENTOS FISCAL E DA SEGURIDADE SOCIAL
Até o 3º Quadrimestre de 2017

L.R.F., Artigo 48 - Anexo 6

RS 1,00

RECEITA CORRENTE LÍQUIDA	VALOR ATÉ O BIMESTRE	
Receita Corrente líquida		0,00
DESPESAS COM PESSOAL		
	VALOR	% SOBRE A RCL
Despesa Total com Pessoal - DTP	4.639.921,38	
Limite Máximo (incisos I, II e III, art. 20 da LRF) - <%>	0,00	6,00
Limite Prudencial (parágrafo único, art. 22 da LRF) - <%>	0,00	5,70
DÍVIDA CONSOLIDADA		
	VALOR	% SOBRE A RCL
Dívida Consolidada Líquida	0,00	0,00
Limite Definido por Resolução do Senado Federal	0,00	120,00
GARANTIA DE VALORES		
	VALOR	% SOBRE A RCL
Total das Garantias Concedidas	0,00	0,00
Limite Definido por Resolução do Senado Federal	0,00	22,00
OPERAÇÕES DE CRÉDITO		
	VALOR	% SOBRE A RCL
Operações de Crédito Externas e Internas	0,00	0,00
Operações de Crédito por Antecipação da Receita	0,00	
Limite Definido pelo Senado Federal para Operações de Crédito Externas e Internas	0,00	16,00
Limite Definido pelo Senado Federal para Operações de Crédito por Antecipação da Receita	0,00	7,00
RESTOS A PAGAR		
	INSCRIÇÃO EM RESTOS A PAGAR NÃO PROCESSADOS DO EXERCÍCIO	DISPONIBILIDADE DE CAIXA LÍQUIDA (ANTES DA INSCRIÇÃO EM RESTOS A PAGAR NÃO PROCESSADOS DO EXERCÍCIO)
Valor Total	11.985,11	344.216,38

FORNE:

FAZENDA RIO GRANDE, 25/01/2018

Julio Cesar Ferreira de Lima Theodoro
Presidente

Adriano Waller Prado CRC 045639-00
Contador

Jane Rodrigues Pinheiro
Controle Interno

MUNICÍPIO DE FAZENDA RIO GRANDE
RELATÓRIO RESUMIDO DA EXECUÇÃO ORÇAMENTÁRIA - CONSOLIDADO
ORÇAMENTOS FISCAL E DA SEGURIDADE SOCIAL
DEMONSTRATIVO DA RECEITA CORRENTE LÍQUIDA
01/2017 A 12/2017

RREO - ANEXO 3 RREO - ANEXO 3 RREO - ANEXO 3

181.100

ESPECIFICAÇÃO	EVOLUÇÃO DA RECEITA REALIZADA NOS ÚLTIMOS 12 MESES												TOTAL (ULTIMOS 12 MESES)
	Jan/17	Fev/17	Mar/17	Abr/17	Mai/17	Jun/17	Jul/17	Ago/17	Sep/17	Out/17	Nov/17	Dez/17	
RECEITAS CORRENTES (I)	21.267.316,13	20.665.401,51	20.552.212,26	16.821.300,31	18.418.043,32	18.560.271,27	16.795.335,26	17.341.539,59	19.049.547,97	20.782.044,63	22.892.594,31	66411	
RECEITA TRIBUTÁRIA	1.997.926,99	1.994.314,61	3.201.120,30	4.136.652,31	4.024.022,59	4.024.022,59	4.024.022,59	4.024.022,59	4.024.022,59	4.024.022,59	4.024.022,59	4.024.022,59	
IPTU	239.483,11	313.953,04	1.444.727,61	1.105.040,97	1.105.040,97	1.105.040,97	1.105.040,97	1.105.040,97	1.105.040,97	1.105.040,97	1.105.040,97	1.105.040,97	
ISS	972.539,45	923.831,12	716.978,52	816.379,12	816.379,12	816.379,12	816.379,12	816.379,12	816.379,12	816.379,12	816.379,12	816.379,12	
ITBI	528.726,73	418.382,19	716.978,52	716.978,52	716.978,52	716.978,52	716.978,52	716.978,52	716.978,52	716.978,52	716.978,52	716.978,52	
IRRF	794.821,48	624.982,24	983.291,74	466.062,72	466.062,72	466.062,72	466.062,72	466.062,72	466.062,72	466.062,72	466.062,72	466.062,72	
Outras Receitas Tributárias	992.868,22	712.595,84	1.073.562,02	1.073.562,02	1.073.562,02	1.073.562,02	1.073.562,02	1.073.562,02	1.073.562,02	1.073.562,02	1.073.562,02	1.073.562,02	
Receita de Contribuições	799.891,73	1.412.640,74	1.341.108,44	695.479,08	921.103,27	851.773,54	800.575,49	867.237,01	1.232.066,54	987.231,11	1.232.066,54	987.231,11	
Receita Patrimonial	1.134.289,81	1.028.666,98	956.611,04	1.145.274,89	1.028.666,98	1.028.666,98	1.028.666,98	1.028.666,98	1.028.666,98	1.028.666,98	1.028.666,98	1.028.666,98	
Receita Agropecuária	0,00	0,00	0,00	0,00	0,00	0,00	0,00	0,00	0,00	0,00	0,00	0,00	
Receita Industrial	3.379,78	194.166,95	292.332,69	95.270,62	33.216,43	26.870,63	0,00	0,00	0,00	0,00	0,00	0,00	
Receita de Serviços	14.560.675,48	13.938.528,96	12.166.779,39	10.541.006,48	11.126.594,31	11.425.945,21	9.705.079,31	10.975.475,09	14.579.475,09	16.088.667,97	14.579.475,09	14.579.475,09	
Transferências Correntes	3.471.868,39	4.458.841,85	3.159.939,64	3.511.908,97	2.731.108,25	3.076.586,47	2.992.632,27	2.937.992,31	3.011.645,64	3.011.645,64	3.011.645,64	3.011.645,64	
Cota-Parte do FPM	3.031.169,12	1.399.841,71	1.890.429,21	1.520.914,14	1.490.614,05	1.490.614,05	1.490.614,05	1.490.614,05	1.490.614,05	1.490.614,05	1.490.614,05	1.490.614,05	
Cota-Parte do ICMS	2.844.056,97	1.341.276,39	1.761.021,46	985.503,85	648.884,01	648.884,01	648.884,01	648.884,01	648.884,01	648.884,01	648.884,01	648.884,01	
Cota-Parte do IPVA	0,00	0,00	0,00	0,00	0,00	0,00	0,00	0,00	0,00	0,00	0,00	0,00	
Cota-Parte do ITR	12.312,00	12.312,00	12.312,00	12.312,00	12.312,00	12.312,00	12.312,00	12.312,00	12.312,00	12.312,00	12.312,00	12.312,00	
Transferências LC 87/1996	28.394,71	27.805,08	23.865,81	28.402,28	23.865,81	23.865,81	23.865,81	23.865,81	23.865,81	23.865,81	23.865,81	23.865,81	
Transferências LC 61/1989	6.216.962,29	4.874.012,33	4.177.721,19	3.500.100,36	4.381.104,43	4.375.882,44	3.908.675,47	3.853.991,49	4.193.751,54	4.193.751,54	4.193.751,54	4.193.751,54	
Transferências do FUNDEF	958.666,20	1.214.384,21	1.390.999,10	1.492.000,26	1.464.827,82	1.781.942,41	1.781.942,41	1.781.942,41	1.781.942,41	1.781.942,41	1.781.942,41	1.781.942,41	
Outras Transferências Correntes	198.913,84	1.121.111,91	1.121.111,91	1.121.111,91	1.121.111,91	1.121.111,91	1.121.111,91	1.121.111,91	1.121.111,91	1.121.111,91	1.121.111,91	1.121.111,91	
Outras Receitas Correntes	0,00	0,00	0,00	0,00	0,00	0,00	0,00	0,00	0,00	0,00	0,00	0,00	
(*) Rendências/Restituições/Descontos	0,00	0,00	0,00	0,00	0,00	0,00	0,00	0,00	0,00	0,00	0,00	0,00	
DEDUÇÕES (II)	4.043.627,74	4.305.736,55	3.359.639,82	2.952.622,89	3.359.639,82	3.359.639,82	3.359.639,82	3.359.639,82	3.359.639,82	3.359.639,82	3.359.639,82	3.359.639,82	
Contrib. do Servidor para o Plano de Previdência e Rendim. Aplic.	2.105.926,01	2.095.985,27	2.061.879,40	1.895.325,32	2.061.879,40	2.061.879,40	2.061.879,40	2.061.879,40	2.061.879,40	2.061.879,40	2.061.879,40	2.061.879,40	
Financiadora RPPS	18.020,72	11.319,43	0,00	0,00	0,00	0,00	0,00	0,00	0,00	0,00	0,00	0,00	
Compensação Financ. entre Regimes de Previdência	1.877.869,01	1.498.611,85	1.295.760,45	1.097.596,67	1.353.649,96	1.353.649,96	1.353.649,96	1.353.649,96	1.353.649,96	1.353.649,96	1.353.649,96	1.353.649,96	
Dedução de Receita para Formação do FUNDEF	16.643.546,85	16.363.894,82	22.839.540,96	14.081.316,55	17.545.764,69	14.081.316,55	14.081.316,55	14.081.316,55	14.081.316,55	14.081.316,55	14.081.316,55	14.081.316,55	
RECEITA CORRENTE LÍQUIDA (III) = (I - II)	17.223.688,39	16.359.664,96	17.192.572,44	13.868.677,42	15.058.403,44	15.200.631,36	13.435.695,44	13.981.902,79	15.681.902,79	16.682.404,85	19.532.954,46	19.532.954,46	


 Contador
 Mat. 349543